



مهر ۹۸

گزارش اجمالی شش ماه ابتدایی سال ۹۸
و مقایسه آن با سه سال گذشته

معاونت توسعه فناوری و مطالعات سینمایی

افزایش فروش سینما در شش ماه اول سال ۹۸ نسبت به مدت مشابه سال گذشته

بررسی آمار فروش فیلمها در شش ماه اول سال ۹۸ نشان می دهد که میزان فروش سینما نسبت به مدت مشابه در سال ۹۷ افزایش داشته است، ولی تعداد مخاطبان اندکی کاهش یافته است.

میزان فروش سینمای ایران در شش ماه نخست سال ۱۳۹۸ به فروشی معادل ۱۷۸ میلیارد و ۳۶۸ میلیون و ۶۴۷ هزار تومان رسیده است و طی این مدت ۱۵ میلیون و ۵۹۰ هزار و ۱۶۶ نفر به تماشای فیلم های درحال اکران نشستند.

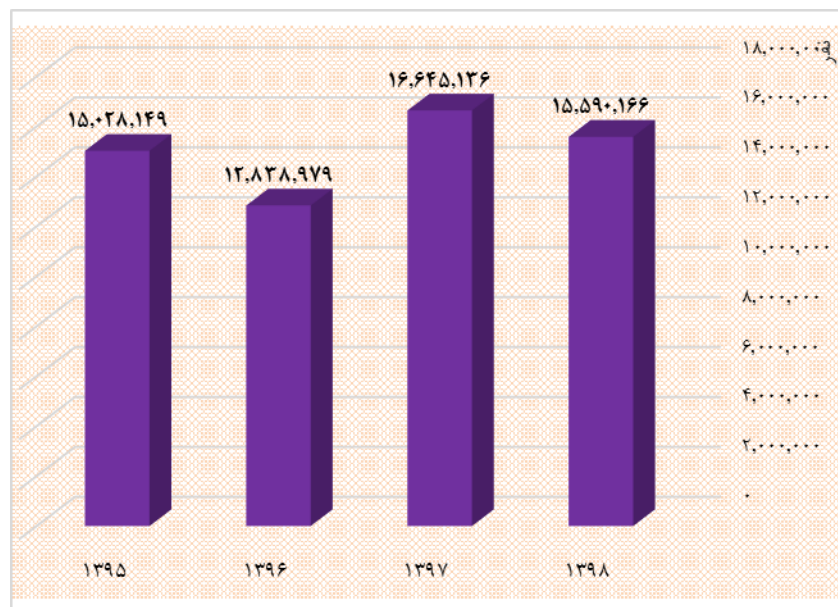
میزان فروش فیلم های سینمایی در شش ماه نخست سال ۹۷ نیز معادل ۱۴۴ میلیارد و ۹۶۳ میلیون و ۶۳ هزار تومان و تعداد تماشاگران ۱۶ میلیون ۶۴۵ هزار و ۱۳۶ نفر بوده است .

با توجه به افزایش میزان فروش فیلم ها در سال ۹۸، بر اساس بررسی های معاونت توسعه فناوری و مطالعات سینمایی میزان افزایش فروش فیلمها درشش ماه ابتدایی سال ۹۸ نسبت به مدت مشابه در سال ۹۷ بیست و سه درصد رشد داشته است ولی تعداد تماشاگران در شش ماه ابتدایی امسال نسبت به همین مدت در سال گذشته ۶ درصد کاهش داشته است .

جدول تعداد بیننده شش ماه اول سال ۹۸ با سه سال گذشته

شش ماه اول سال	۱۳۹۸	۱۳۹۷	۱۳۹۶	۱۳۹۵
تعداد تماشاگر	۱۵,۵۹۰,۱۶۶	۱۶,۶۴۵,۱۳۶	۱۲,۸۳۸,۹۷۹	۱۵,۰۲۸,۱۴۹
نسبت تماشاگرشش ماه اول سال ۹۸ به سال های قبل (درصد)		۶-	۲۱	۴

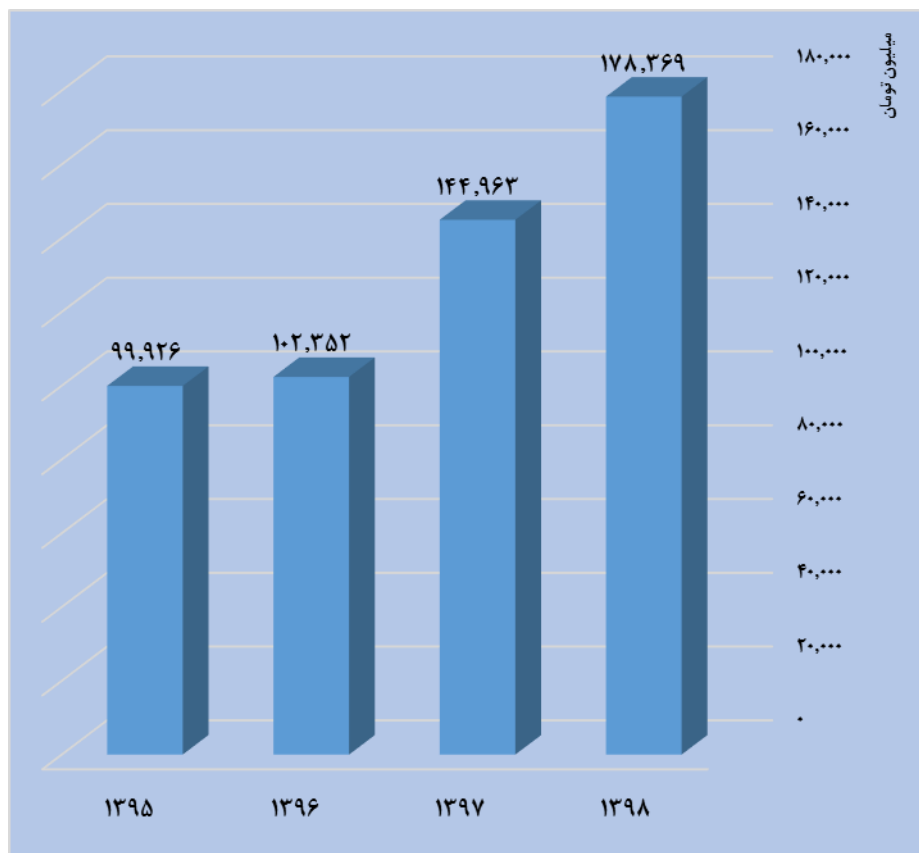
نمودار تعداد تماشاگر شش ماه اول سال ۹۸ با سه سال گذشته



جدول میزان فروش شش ماه اول سال ۹۸ با سه سال گذشته

سال	۱۳۹۸	۱۳۹۷	۱۳۹۶	۱۳۹۵
میزان فروش (میلیون ریال)	۱۷۸.۳۶۹	۱۴۴.۹۶۳	۱۰۲.۳۵۲	۹۹.۹۲۶
نسبت فروش شش ماه اول سال ۹۸ به سال های قبل (درصد)		۲۳	۷۴	۷۹

نمودار میزان فروش شش ماه اول سال های ۹۸ با سه سال گذشته



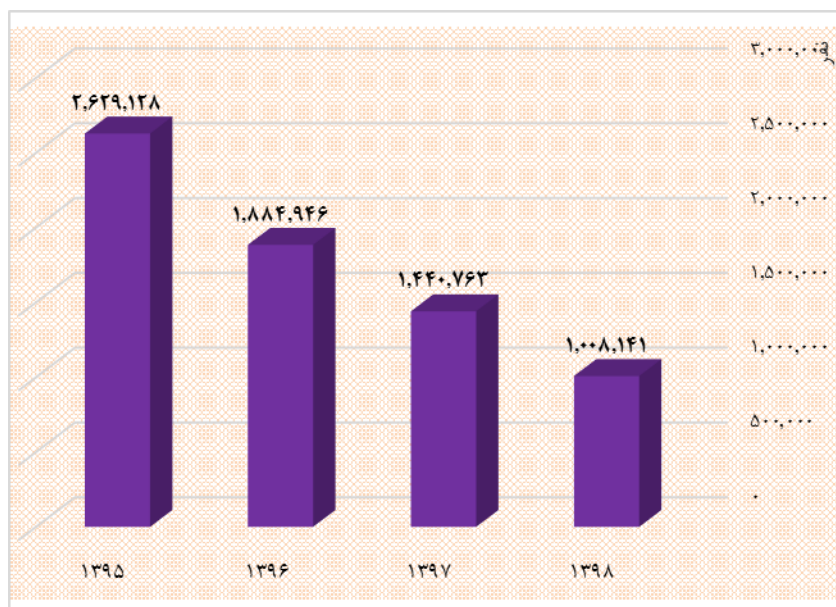
همچنین با اشاره به فروش شهریور ماه می توان گفت : میزان فروش سینمای ایران در شهریور ماه سال ۹۸ معادل ۱۱ میلیارد و ۳۹۰ میلیون و ۵۶۴ هزار تومان بوده و ۱ میلیون و ۸ هزار و ۱۴۱ نفر به تماشای فیلم های اکران شده نشستند.

در مقایسه شهریور ماه با مدت زمان مشابه سال ۹۷ می توان اظهار کرد: فروش در سال گذشته ۱۲ میلیارد و ۷۷۹ میلیون و ۵۷ هزار تومان بوده و ۱ میلیون و ۴۴۰ هزار و ۷۶۳ نفر به تماشای فیلم ها نشستند که بر این اساس در شهریور ماه ۹۸ فروش یازده درصد کاهش را نشان می دهد و بیننده سی درصد کاهش داشته است. البته در این کاهش شروع ماه محرم ، تعطیلی چند روزه سینما ها به علت ایام سوگواری و اکران نشدن فیلم های جدید و کمدی بی تاثیر نبوده است.

جدول تعداد بیننده شهریور ماه سال ۹۸ با ماه مشابه در سه سال گذشته

سال	۱۳۹۸	۱۳۹۷	۱۳۹۶	۱۳۹۵
تعداد تماشاگر	۱,۰۰۸,۱۴۱	۱,۴۴۰,۷۶۳	۱,۸۸۴,۹۴۶	۲,۶۲۹,۱۲۸
نسبت تماشاگر شهریور ماه ۹۸ به ماه مشابه سال های قبل (درصد)		۳۰-	۴۷-	۶۲-

نمودار تعداد بیننده شهریور ماه سال ۹۸ با ماه مشابه در سه سال گذشته



جدول میزان فروش شهریور ماه سال ۹۸ با ماه مشابه در سه سال گذشته

سال	۱۳۹۸	۱۳۹۷	۱۳۹۶	۱۳۹۵
میزان فروش (میلیون تومان)	۱۱,۳۹۱	۱۲,۷۷۹	۱۲,۲۵۹	۱۸,۰۸۱
نسبت فروش شهریور ماه سال ۹۸ به ماه مشابه در سال های قبل (درصد)		-۱۱	-۷	-۳۷

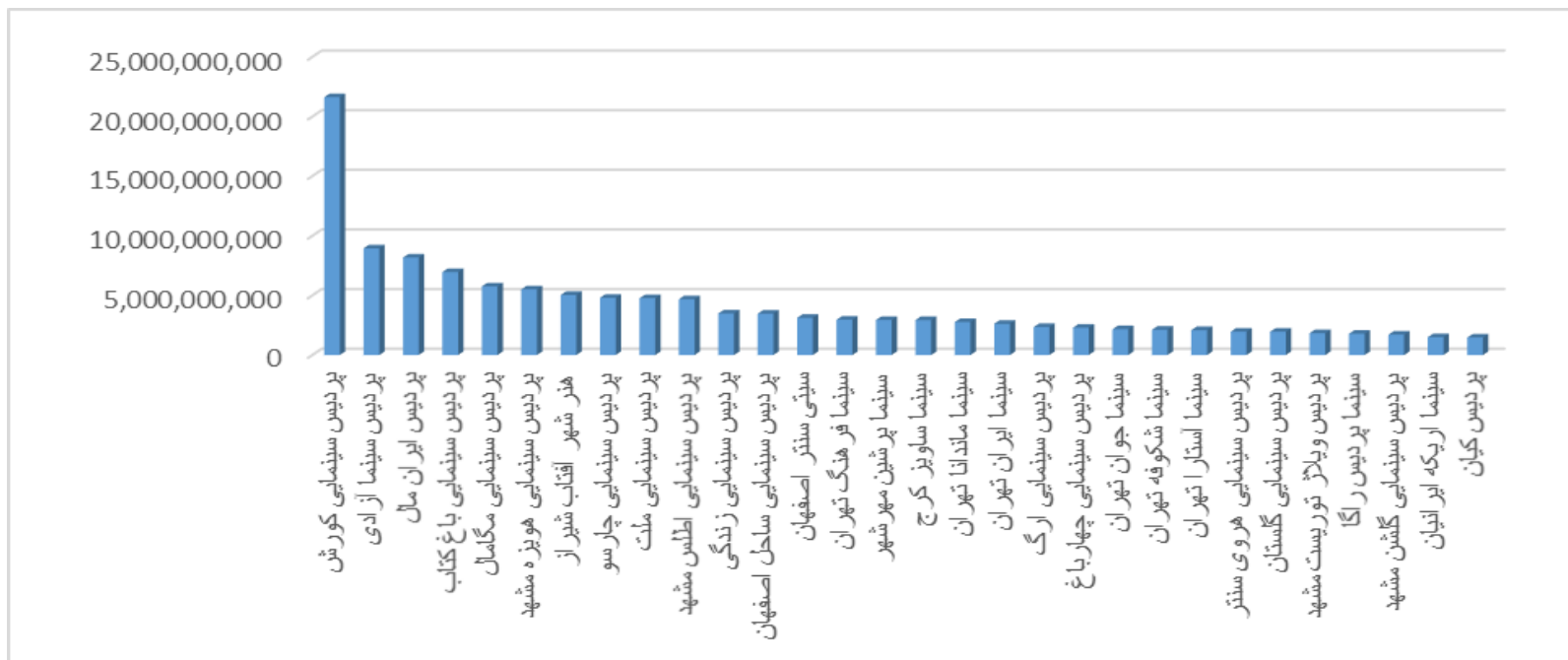
نمودار میزان فروش شهریور ماه سال ۹۸ با ماه مشابه در سه سال گذشته



جدول گزارش فروش دفاتر پخش در شش ماه اول سال ۹۸

ردیف	شرکت پخش	تعداد بیننده	میزان فروش به تومان	تعداد فیلم	سهم از بازار فروش
۱	فیلمیران	۳,۹۱۲,۵۷۳	۴۷,۸۱۳,۵۱۹,۰۰۰	۷	۲۶
۲	خانه فیلم	۲,۶۰۸,۳۳۸	۳۱,۳۶۸,۴۱۱,۰۰۰	۳	۱۷
۳	نیکان فیلم	۲,۴۶۲,۶۱۷	۲۵,۶۹۴,۷۴۵,۰۰۰	۲	۱۴
۴	نور تابان	۲,۰۳۶,۸۶۴	۲۲,۰۶۶,۷۶۹,۰۰۰	۲	۱۲
۵	بهمن سبز	۱,۷۱۴,۳۱۸	۱۸,۶۹۰,۰۶۸,۰۰۰	۳	۱۰
۶	نمایش گستران	۱,۴۲۵,۹۶۳	۱۶,۹۷۵,۰۹۲,۰۰۰	۳	۹
۷	پارسا فیلم	۵۹۹,۳۳۷	۶,۰۴۹,۸۸۵,۰۰۰	۱	۳
۸	فیلم آفرین	۵۳۲,۰۵۴	۶,۰۱۱,۷۴۴,۰۰۰	۳	۳
۹	سیمای مهر	۱۶۵,۷۲۳	۲,۰۹۶,۹۹۷,۰۰۰	۲	۱
۱۰	راه عرفان	۱۵۳,۹۰۴	۱,۵۳۷,۳۳۹,۰۰۰	۱	۱
۱۱	فیلمسازان مولود	۱۰۴,۳۲۳	۱,۳۰۴,۶۹۶,۰۰۰	۴	۱
۱۲	نیمروز فیلم	۳۰,۰۰۷	۴۲۶,۷۱۱,۰۰۰	۱	۰,۲۴
۱۳	هدایت فیلم	۳۶,۹۲۵	۳۶۸,۲۰۱,۰۰۰	۱	۰,۲۰

نمودار میزان فروش سی سینمای پرفروش در شش ماه اول سال ۹۸ به ترتیب بیشترین میزان فروش



- اطلاعات از سامانه سینما شهر استخراج شده است. به علت به روز نشدن تمامی اطلاعات تفاوت اندکی در فروش شهر یور ماه پس از تکمیل اطلاعات دیده خواهد شد.

سازمان امور سینمایی و سمعی بصری
معاونت توسعه فناوری و مطالعات سینمایی. دفتر مطالعات و دانش سینمایی

نشانی: تهران - میدان بهارستان - وزارت فرهنگ و ارشاد اسلامی

ساختمان سازمان امور سینمایی و سمعی بصری

تلفکس: ۳۸۵۱۳۳۲۷