

۱۳۹۸

# سالنامه آماری فروش فیلم و سینمای ایران سال ۱۳۹۸





## فهرست

۷	..... مقدمه
۸	..... سینمای ایران سال ۱۳۹۸ در یک نگاه :
	ERROR! BOOKMARK NOT DEFINED. ....۱۳۹۸
۲۵	..... ۱. استان آذربایجان شرقی
۲۷	..... ۲. استان آذربایجان غربی
۲۹	..... ۳. استان اردبیل
۳۱	..... ۴. استان اصفهان
۳۳	..... ۵. استان البرز
۳۵	..... ۶. استان ایلام
۳۷	..... ۷. استان بوشهر
۳۹	..... ۸. استان تهران
۴۳	..... ۹. استان چهارمحال و بختیاری
۴۵	..... ۱۰. استان خراسان شمالی
۴۷	..... ۱۱. استان خراسان رضوی
۴۹	..... ۱۲. استان خراسان جنوبی
۵۱	..... ۱۳. استان خوزستان
۵۳	..... ۱۴. استان زنجان
۵۵	..... ۱۵. استان سمنان
۵۷	..... ۱۶. استان سیستان و بلوچستان
۵۹	..... ۱۷. استان فارس
۶۱	..... ۱۸. استان قزوین
۶۳	..... ۱۹. استان قم
۶۵	..... ۲۰. استان کردستان
۶۷	..... ۲۱. استان کرمان
۶۹	..... ۲۲. استان کرمانشاه
۷۱	..... ۲۳. استان کهگیلویه و بویر احمد
۷۳	..... ۲۴. استان گلستان
۷۵	..... ۲۵. استان گیلان
۷۷	..... ۲۶. استان لرستان

۷۹	.....	۲۷. استان مازندران
۸۱	.....	۲۸. استان مرکزی
۸۳	.....	۲۹. استان هرمزگان
۸۵	.....	۳۰. استان همدان
۸۷	.....	۳۱. استان یزد

## فهرست جداول

۱۰	.....	جدول ۱: وضعیت سینمای کل کشور سال ۱۳۹۸
۱۲	.....	جدول ۲: عملکرد فیلم های ایرانی در سال ۱۳۹۸ به ترتیب بیشترین تعداد تماشاچی
۱۵	.....	جدول ۳: عملکرد فیلم های خارجی در سال ۱۳۹۸ به ترتیب بیشتری تعداد تماشاچی
۱۶	.....	جدول ۴: عملکرد فیلم های ایرانی گروه هنر و تجربه در سال ۱۳۹۸ به ترتیب بیشترین تعداد تماشاچی
۱۸	.....	جدول ۵: جدول عملکرد فیلم های خارجی گروه هنر و تجربه در سال ۱۳۹۸ به ترتیب بیشترین تماشاچی
۱۹	.....	جدول ۶: ده فیلم پرفروش ایرانی اکران شده در سینماهای کشور سال ۱۳۹۸
۲۰	.....	جدول ۷: ده استان برتر از نظر جذب تماشاگر به سینما سال ۱۳۹۸
۲۱	.....	جدول ۸: ده استان برتر از نظر میزان کارایی سینماها سال ۱۳۹۸
۲۲	.....	جدول ۹: سینماهای پرفروش کشور سال ۱۳۹۸
۲۳	.....	جدول ۱۰: سینماهای پرتماشاگر کشور سال ۱۳۹۸
۲۴	.....	جدول ۱۱: ده سینمای برتر از نظر میزان کارایی سینماها سال ۱۳۹۸
۲۵	.....	جدول ۱۲: وضعیت فروش سینماهای استان آذربایجان شرقی سال ۱۳۹۸
۲۵	.....	جدول ۱۳: عملکرد فروش فیلم در استان آذربایجان شرقی سال ۱۳۹۸
۲۵	.....	جدول ۱۴: پرفروش ترین فیلم های اکران شده در استان آذربایجان شرقی سال ۱۳۹۸
۲۶	.....	جدول ۱۵: سینماهای استان آذربایجان شرقی سال ۱۳۹۸
۲۷	.....	جدول ۱۶: وضعیت فروش سینماهای استان آذربایجان غربی سال ۱۳۹۸
۲۷	.....	جدول ۱۷: عملکرد فروش فیلم در استان آذربایجان غربی سال ۱۳۹۸
۲۷	.....	جدول ۱۸: پرفروش ترین فیلم های اکران شده در استان آذربایجان غربی سال ۱۳۹۸
۲۸	.....	جدول ۱۹: سینماهای استان آذربایجان غربی سال ۱۳۹۸
۲۹	.....	جدول ۲۰: وضعیت فروش سینماهای استان اردبیل سال ۱۳۹۸
۲۹	.....	جدول ۲۱: عملکرد فروش فیلم در استان اردبیل سال ۱۳۹۸
۲۹	.....	جدول ۲۲: پرفروش ترین فیلم های اکران شده در استان اردبیل سال ۱۳۹۸
۳۰	.....	جدول ۲۳: سینماهای استان اردبیل سال ۱۳۹۸
۳۱	.....	جدول ۲۴: وضعیت فروش سینماهای استان اصفهان سال ۱۳۹۸
۳۱	.....	جدول ۲۵: عملکرد فروش فیلم در استان اصفهان سال ۱۳۹۸
۳۱	.....	جدول ۲۶: پرفروش ترین فیلم های اکران شده در استان اصفهان سال ۱۳۹۸

جدول ۲۷: سینماهای استان اصفهان سال ۱۳۹۸	۳۲
جدول ۲۸: وضعیت فروش سینماهای استان البرز سال ۱۳۹۸	۳۳
جدول ۲۹: عملکرد فروش فیلم در استان البرز سال ۱۳۹۸	۳۳
جدول ۳۰: پر فروش ترین فیلم های اکران شده در استان البرز سال ۱۳۹۸	۳۳
جدول ۳۱: سینماهای استان البرز سال ۱۳۹۸	۳۴
جدول ۳۲: وضعیت فروش سینماهای استان ایلام سال ۱۳۹۸	۳۵
جدول ۳۳: عملکرد فروش فیلم در استان ایلام سال ۱۳۹۸	۳۵
جدول ۳۴: پر فروش ترین فیلم های اکران شده در استان ایلام سال ۱۳۹۸	۳۵
جدول ۳۵: سینماهای استان ایلام سال ۱۳۹۸	۳۶
جدول ۳۶: وضعیت فروش سینماهای استان بوشهر سال ۱۳۹۸	۳۷
جدول ۳۷: عملکرد فروش فیلم در استان بوشهر سال ۱۳۹۸	۳۷
جدول ۳۸: پر فروش ترین فیلم های اکران شده در استان بوشهر سال ۱۳۹۸	۳۷
جدول ۳۹: سینماهای استان بوشهر سال ۱۳۹۸	۳۸
جدول ۴۰: وضعیت فروش سینماهای استان تهران سال ۱۳۹۸	۳۹
جدول ۴۱: عملکرد فروش فیلم در استان تهران سال ۱۳۹۸	۳۹
جدول ۴۲: پر فروش ترین فیلم های اکران شده در استان تهران سال ۱۳۹۸	۳۹
جدول ۴۳: سینماهای استان تهران سال ۱۳۹۸	۴۰
جدول ۴۴: وضعیت فروش سینماهای استان چهارمحال و بختیاری سال ۱۳۹۸	۴۳
جدول ۴۵: عملکرد فروش فیلم در استان چهارمحال و بختیاری سال ۱۳۹۸	۴۳
جدول ۴۶: پر فروش ترین فیلم های اکران شده در استان چهارمحال و بختیاری سال ۱۳۹۸	۴۳
جدول ۴۷: سینماهای استان چهارمحال و بختیاری سال ۱۳۹۸	۴۴
جدول ۴۸: وضعیت فروش سینماهای استان خراسان شمالی سال ۱۳۹۸	۴۵
جدول ۴۹: عملکرد فروش فیلم در استان خراسان شمالی سال ۱۳۹۸	۴۵
جدول ۵۰: پر فروش ترین فیلم های اکران شده در استان خراسان شمالی سال ۱۳۹۸	۴۵
جدول ۵۱: سینماهای استان خراسان شمالی سال ۱۳۹۸	۴۶
جدول ۵۲: وضعیت فروش سینماهای استان خراسان رضوی سال ۱۳۹۸	۴۷
جدول ۵۳: عملکرد فروش فیلم در استان خراسان رضوی سال ۱۳۹۸	۴۷
جدول ۵۴: پر فروش ترین فیلم های اکران شده در استان خراسان رضوی سال ۱۳۹۸	۴۷
جدول ۵۵: سینماهای استان خراسان رضوی سال ۱۳۹۸	۴۸
جدول ۵۶: وضعیت فروش سینماهای استان خراسان جنوبی سال ۱۳۹۸	۴۹
جدول ۵۷: عملکرد فروش فیلم در استان خراسان جنوبی سال ۱۳۹۸	۴۹
جدول ۵۸: پر فروش ترین فیلم های اکران شده در استان خراسان جنوبی سال ۱۳۹۸	۴۹
جدول ۵۹: سینماهای استان خراسان جنوبی سال ۱۳۹۸	۵۰
جدول ۶۰: وضعیت فروش سینماهای استان خوزستان سال ۱۳۹۸	۵۱

۵۱	جدول ۶۱: عملکرد فروش فیلم در استان خوزستان سال ۱۳۹۸
۵۱	جدول ۶۲: پر فروش ترین فیلم های اکران شده در استان خوزستان سال ۱۳۹۸
۵۲	جدول ۶۳: سینماهای استان خوزستان سال ۱۳۹۸
۵۳	جدول ۶۴: وضعیت فروش سینماهای استان زنجان سال ۱۳۹۸
۵۳	جدول ۶۵: عملکرد فروش فیلم در استان زنجان سال ۱۳۹۸
۵۳	جدول ۶۶: پر فروش ترین فیلم های اکران شده در استان زنجان سال ۱۳۹۸
۵۴	جدول ۶۷: سینماهای استان زنجان سال ۱۳۹۸
۵۵	جدول ۶۸: وضعیت فروش سینماهای استان سمنان سال ۱۳۹۸
۵۵	جدول ۶۹: عملکرد فروش فیلم در استان سمنان سال ۱۳۹۸
۵۵	جدول ۷۰: پر فروش ترین فیلم های اکران شده در استان سمنان سال ۱۳۹۸
۵۶	جدول ۷۱: سینماهای استان سمنان سال ۱۳۹۸
۵۷	جدول ۷۲: وضعیت فروش سینماهای استان سیستان و بلوچستان سال ۱۳۹۸
۵۷	جدول ۷۳: عملکرد فروش فیلم در استان سیستان و بلوچستان سال ۱۳۹۸
۵۷	جدول ۷۴: پر فروش ترین فیلم های اکران شده در استان سیستان و بلوچستان سال ۱۳۹۸
۵۸	جدول ۷۵: سینماهای استان سیستان و بلوچستان سال ۱۳۹۸
۵۹	جدول ۷۶: وضعیت فروش سینماهای استان فارس سال ۱۳۹۸
۵۹	جدول ۷۷: عملکرد فروش فیلم در استان فارس سال ۱۳۹۸
۵۹	جدول ۷۸: پر فروش ترین فیلم های اکران شده در استان فارس سال ۱۳۹۸
۶۰	جدول ۷۹: سینماهای استان فارس سال ۱۳۹۸
۶۱	جدول ۸۰: وضعیت فروش سینماهای استان قزوین سال ۱۳۹۸
۶۱	جدول ۸۱: عملکرد فروش فیلم در استان قزوین سال ۱۳۹۸
۶۱	جدول ۸۲: پر فروش ترین فیلم های اکران شده در استان قزوین سال ۱۳۹۸
۶۲	جدول ۸۳: سینماهای استان قزوین سال ۱۳۹۸
۶۳	جدول ۸۴: وضعیت فروش سینماهای استان قم سال ۱۳۹۸
۶۳	جدول ۸۵: عملکرد فروش فیلم در استان قم سال ۱۳۹۸
۶۳	جدول ۸۶: پر فروش ترین فیلم های اکران شده در استان قم سال ۱۳۹۸
۶۴	جدول ۸۷: سینماهای استان قم سال ۱۳۹۸
۶۵	جدول ۸۸: وضعیت فروش سینماهای استان کردستان سال ۱۳۹۸
۶۵	جدول ۸۹: عملکرد فروش فیلم در استان کردستان سال ۱۳۹۸
۶۵	جدول ۹۰: پر فروش ترین فیلم های اکران شده در استان کردستان سال ۱۳۹۸
۶۶	جدول ۹۱: سینماهای استان کردستان سال ۱۳۹۸
۶۷	جدول ۹۲: وضعیت فروش سینماهای استان کرمان سال ۱۳۹۸
۶۷	جدول ۹۳: عملکرد فروش فیلم در استان کرمان سال ۱۳۹۸
۶۷	جدول ۹۴: پر فروش ترین فیلم های اکران شده در استان کرمان سال ۱۳۹۸

۶۸	جدول ۹۵: سینماهای استان کرمان سال ۱۳۹۸
۶۹	جدول ۹۶: وضعیت فروش سینماهای استان کرمانشاه سال ۱۳۹۸
۶۹	جدول ۹۷: عملکرد فروش فیلم در استان کرمانشاه سال ۱۳۹۸
۶۹	جدول ۹۸: پر فروش ترین فیلم های اکران شده در استان کرمانشاه سال ۱۳۹۸
۷۰	جدول ۹۹: سینماهای استان کرمانشاه سال ۱۳۹۸
۷۱	جدول ۱۰۰: وضعیت فروش سینماهای استان کهگیلویه و بویر احمد سال ۱۳۹۸
۷۱	جدول ۱۰۱: عملکرد فروش فیلم در استان کهگیلویه و بویر احمد سال ۱۳۹۸
۷۱	جدول ۱۰۲: پر فروش ترین فیلم های اکران شده در استان کهگیلویه و بویر احمد سال ۱۳۹۸
۷۲	جدول ۱۰۳: سینماهای استان کهگیلویه و بویر احمد سال ۱۳۹۸
۷۳	جدول ۱۰۴: وضعیت فروش سینماهای استان گلستان سال ۱۳۹۸
۷۳	جدول ۱۰۵: عملکرد فروش فیلم در استان گلستان سال ۱۳۹۸
۷۳	جدول ۱۰۶: پر فروش ترین فیلم های اکران شده در استان گلستان سال ۱۳۹۸
۷۴	جدول ۱۰۷: سینماهای استان گلستان سال ۱۳۹۸
۷۵	جدول ۱۰۸: وضعیت فروش سینماهای استان گیلان سال ۱۳۹۸
۷۵	جدول ۱۰۹: عملکرد فروش فیلم در استان گیلان سال ۱۳۹۸
۷۵	جدول ۱۱۰: پر فروش ترین فیلم های اکران شده در استان گیلان سال ۱۳۹۸
۷۶	جدول ۱۱۱: سینماهای استان گیلان سال ۱۳۹۸
۷۷	جدول ۱۱۲: وضعیت فروش سینماهای استان لرستان سال ۱۳۹۸
۷۷	جدول ۱۱۳: عملکرد فروش فیلم در استان لرستان سال ۱۳۹۸
۷۷	جدول ۱۱۴: پر فروش ترین فیلم های اکران شده در استان لرستان سال ۱۳۹۸
۷۸	جدول ۱۱۵: سینماهای استان لرستان سال ۱۳۹۸
۷۹	جدول ۱۱۶: وضعیت فروش سینماهای استان مازندران سال ۱۳۹۸
۷۹	جدول ۱۱۷: عملکرد فروش فیلم در استان مازندران سال ۱۳۹۸
۷۹	جدول ۱۱۸: پر فروش ترین فیلم های اکران شده در استان مازندران سال ۱۳۹۸
۸۰	جدول ۱۱۹: سینماهای استان مازندران سال ۱۳۹۸
۸۱	جدول ۱۲۰: وضعیت فروش سینماهای استان مرکزی سال ۱۳۹۸
۸۱	جدول ۱۲۱: عملکرد فروش فیلم در استان مرکزی سال ۱۳۹۸
۸۱	جدول ۱۲۲: پر فروش ترین فیلم های اکران شده در استان مرکزی سال ۱۳۹۸
۸۲	جدول ۱۲۳: سینماهای استان مرکزی سال ۱۳۹۸
۸۳	جدول ۱۲۴: وضعیت فروش سینماهای استان هرمزگان سال ۱۳۹۸
۸۳	جدول ۱۲۵: عملکرد فروش فیلم در استان هرمزگان سال ۱۳۹۸
۸۳	جدول ۱۲۶: پر فروش ترین فیلم های اکران شده در استان هرمزگان سال ۱۳۹۸
۸۴	جدول ۱۲۷: سینماهای استان هرمزگان سال ۱۳۹۸
۸۵	جدول ۱۲۸: وضعیت فروش سینماهای استان همدان سال ۱۳۹۸

۸۵.....	جدول ۱۲۹: عملکرد فروش فیلم در استان همدان سال ۱۳۹۸
۸۵.....	جدول ۱۳۰: پر فروش ترین فیلم های اکران شده در استان همدان سال ۱۳۹۸
۸۶.....	جدول ۱۳۱: سینماهای استان همدان سال ۱۳۹۸
۸۷.....	جدول ۱۳۲: وضعیت فروش سینماهای استان یزد سال ۱۳۹۸
۸۷.....	جدول ۱۳۳: عملکرد فروش فیلم در استان یزد سال ۱۳۹۸
۸۷.....	جدول ۱۳۴: پر فروش ترین فیلم های اکران شده در استان یزد سال ۱۳۹۸
۸۸.....	جدول ۱۳۵: سینماهای استان یزد سال ۱۳۹۸

### فهرست نمودارها

۱۱.....	نمودار ۱: میزان فروش سینماهای کشور سال ۱۳۹۸ به تفکیک استان
۱۹.....	نمودار ۲: پرفروش ترین فیلم های ایرانی اکران شده در سینماهای کشور سال
۲۲.....	نمودار ۳: پرفروش ترین سینماهای کشور سال ۱۳۹۸
۲۳.....	نمودار ۴: پربیننده ترین سینماهای کشور سال ۱۳۹۸



## سینمای ایران سال ۱۳۹۸ در یک نگاه :

- ۳۱ استان کشور دارای سینمای فعال بودند
- ۲۷۷ سینما دارای ۵۴۱ سالن نمایش
- ظرفیت سالن‌های سینما ۱۳۲،۰۰۶ صندلی
- تعداد کل تماشاگر سینماهای کشور ۲۶،۳۱۰،۳۸۴ نفر
- میزان کل فروش سینماهای کشور ۲،۹۹۳،۴۳۷،۴۶۷،۰۰۰ ریال (دویست و نود و نه میلیارد تومان)
- متوسط قیمت بلیت سینما ۱۱۳،۷۷۴ ریال
- متوسط فروش هر سالن سینما ۵،۵۳۳،۱۵۶،۱۳۱ ریال (پانصد و پنجاه میلیون تومان)
- متوسط فروش هر صندلی سینما ۲۲،۶۷۶،۵۲۶ ریال (دو میلیون و سیصد هزار تومان)
- متوسط تماشاگر هر سالن سینما ۴۸،۶۳۳ نفر
- متوسط نشستن تماشاگر بر هر صندلی ۱۹۹ نفر
- با توجه به جمعیت کشور ۷۹،۹۲۶،۲۷۰ نفر (بر اساس سرشماری سال ۹۵)، هر ایرانی در این سال ۳۳. بار به سینما رفته است.

## شاخص ترین های سال ۱۳۹۸

- پر فروش ترین فیلم ایرانی : " مطرب " به کارگردانی " مصطفی کیایی " از ژانر " کمدی " با فروش ۳۸۵،۴۵۸،۰۰۰،۰۰۰ ریال (سی و هشت میلیارد تومان)
- پر فروش ترین فیلم خارجی : " وینچستر " به کارگردانی " پیتر و مایکل اسپیریگ " محصول مشترک " آمریکا - استرالیا " با فروش ۷۳،۱۲۳،۰۰۰ ریال (هفت میلیون تومان)
- پر فروش ترین استان : استان " تهران " با فروش ۱،۷۲۰،۳۶۹،۷۵۱،۰۰۰ ریال (یکصد و هفتاد و دو میلیارد تومان)

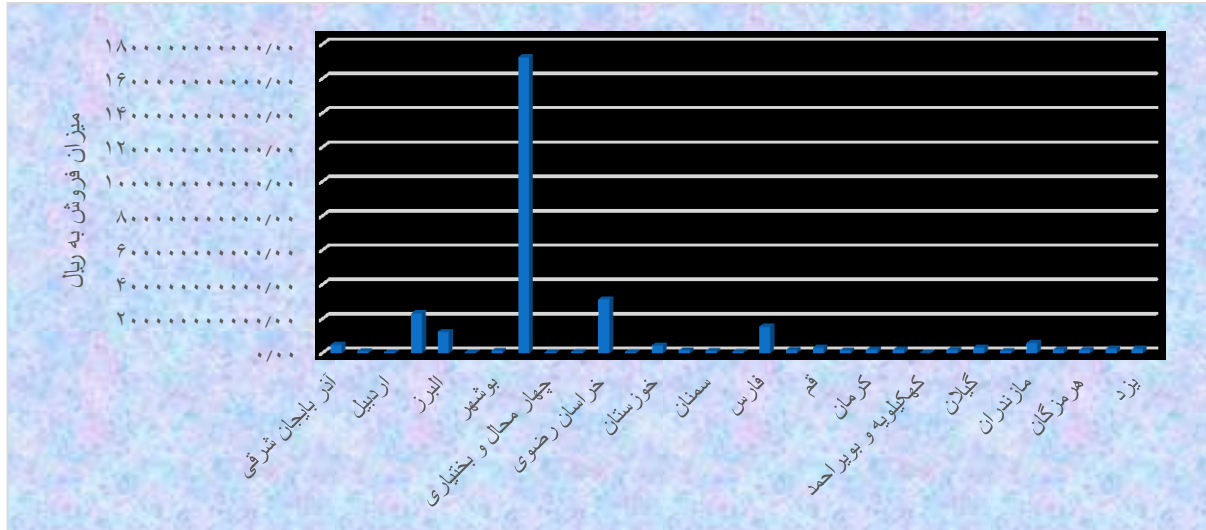
- کم فروش ترین استان: استان "کهکیلویه و بویر احمد" با فروش ۷۴،۲۴۰،۰۰۰ ریال (هفت میلیون تومان)
- پر تماشاگرترین استان: استان "تهران" با ۱۲،۲۴۴،۰۹۲ نفر تماشاگر
- کم تماشاگرترین استان: استان "کهکیلویه و بویر احمد" با ۱،۳۲۲ نفر تماشاگر
- پرفروش ترین سینما: سینما "پردیس کوروش تهران" با فروش ۳۴۲،۰۴۸،۷۶۹،۰۰۰ ریال (سی و چهار میلیارد تومان)
- پر تماشاگرترین سینما: سینما "پردیس کورش - تهران" با ۲،۱۷۴،۵۳۳ نفر تماشاگر
- گران ترین استان برای تماشای فیلم استان "تهران" (به طور متوسط هر تماشاگر ۱۴۰،۵۰۶ ریال برای خرید بلیت در این استان هزینه کرده)
- سینماهای با فروش بالای ۱۰ میلیارد تومان: سینما "پردیس کوروش تهران" (۳۴/۲ میلیارد تومان)، سینما "پردیس آزادی تهران" (۱۴/۴ میلیارد تومان) سینما "پردیس ایران مال تهران" (۱۲/۶ میلیارد تومان) پردیس باغ کتاب تهران" (۱۱/۶ میلیارد تومان)
- سینما های بیش از ۱۰ سالن: "پردیس کوروش" تهران (۱۲ سالن) - "پردیس ایران مال تهران" (۱۲ سالن) "پردیس اطلس" مشهد (۱۱ سالن) - "پردیس ملت" تهران (۱۱ سالن)
- گران ترین بلیت سینما: بلیت سینمای "پردیس قلعهک" تهران با قیمت ۱۹۶،۷۹۵ ریال
- ارزان ترین بلیت سینما: بلیت سینما "آبشار" شوشتر استان خوزستان با قیمت ۲۰،۲۰۲ ریال
- بالاترین استان از نظر کارایی سینما: استان "قزوین" با ۳۹۹ (نفر/صندلی)
- کمترین استان از نظر میزان کارایی سینما: استان "کهکیلویه و بویر احمد" با ۶ (نفر/صندلی)
- بالاترین میزان کارایی سینما: سینما "گلستان شیراز" (استان فارس) با ۱۰۰۳ (نفر/صندلی)
- کمترین میزان بهره برداری سینما: سینما "اندیشه آشخانه" (استان خراسان شمالی) ۰/۱ (نفر/صندلی)

※اطلاعات ارایه شده بر اساس سینماهای متصل به سیستم مکانیزه فروش سینماشهر می باشد.

## جدول ۱: وضعیت سینمای کل کشور سال ۱۳۹۸

ردیف	استان	تعداد سینما	تعداد سالن	تعداد صندلی	تعداد فیلم	تعداد تماشاگر	متوسط قیمت بلیت به ریال	میزان فروش به ریال
۱	آذربایجان شرقی	۱۳	۲۲	۵,۱۱۹	۷۰	۵۷۰,۵۹۹	۸۰,۲۹۹	۴۵,۸۱۸,۷۹۵,۰۰۰
۲	آذربایجان غربی	۵	۵	۲,۴۱۴	۵۵	۱۳۴,۹۱۱	۷۳,۲۰۹	۹,۸۷۶,۷۴۵,۰۰۰
۳	اردبیل	۲	۲	۱,۰۰۰	۵۵	۳۷,۲۲۴	۸۷,۵۴۴	۳,۲۵۸,۷۴۰,۰۰۰
۴	اصفهان	۲۲	۴۵	۹,۴۱۲	۸۱	۲,۴۱۳,۵۰۴	۹۴,۷۹۹	۲۲۸,۷۹۸,۹۶۰,۰۰۰
۵	البرز	۸	۲۰	۴,۲۸۶	۷۱	۸۹۶,۹۸۱	۱۳۵,۰۰۴	۱۲۱,۰۹۵,۷۵۰,۰۰۰
۶	ایلام	۳	۳	۵۴۷	۵۱	۱۴,۸۱۰	۶۹,۴۹۶	۱,۰۲۹,۲۴۰,۰۰۰
۷	بوشهر	۲	۴	۸۴۵	۶۵	۱۶۸,۸۴۳	۷۱,۲۰۷	۱۲,۰۲۲,۸۲۶,۰۰۰
۸	تهران	۶۶	۱۹۹	۴۳,۲۳۲	۸۴	۱۲,۲۴۴,۰۹۲	۱۴۰,۵۰۶	۱,۷۲۰,۳۶۹,۷۵۰,۷۳۹
۹	چهارمحال و بختیاری	۳	۴	۱,۳۶۴	۴۶	۶۳,۲۲۱	۶۹,۰۸۱	۴,۳۶۷,۳۸۰,۰۰۰
۱۰	خراسان جنوبی	۴	۴	۱,۰۴۸	۵۲	۸۷,۴۸۲	۶۱,۷۱۱	۵,۳۹۸,۶۰۰,۰۰۰
۱۱	خراسان رضوی	۱۵	۵۲	۹,۳۸۴	۸۱	۳,۲۷۷,۴۷۸	۹۵,۰۷۹	۳۱۱,۶۱۹,۵۹۹,۰۰۰
۱۲	خراسان شمالی	۶	۸	۲,۰۴۵	۵۷	۵۴,۰۸۴	۸۸,۸۸۰	۴,۸۰۶,۹۹۹,۰۰۰
۱۳	خوزستان	۱۶	۱۸	۷,۰۱۵	۷۱	۵۷۴,۶۶۸	۷۴,۱۴۹	۴۲,۶۱۰,۹۹۳,۰۰۰
۱۴	زنجان	۲	۲	۴۷۳	۴۷	۱۷۱,۶۶۲	۸۵,۳۷۳	۱۴,۶۵۵,۳۱۰,۰۰۰
۱۵	سمنان	۷	۹	۲,۵۰۸	۵۹	۱۵۹,۰۷۵	۷۳,۱۳۰	۱۱,۶۳۳,۱۵۰,۰۰۰
۱۶	سیستان و بلوچستان	۲	۲	۷۰۷	۳۷	۱۱۸,۵۶۹	۵۴,۰۹۸	۶,۴۱۴,۳۲۸,۴۰۰
۱۷	فارس	۱۴	۲۳	۷,۳۸۲	۸۳	۱,۴۵۷,۱۸۵	۱۰۳,۲۹۴	۱۵۰,۵۱۷,۸۳۸,۰۰۰
۱۸	قزوین	۲	۴	۵۵۲	۵۹	۲۲۰,۲۶۲	۷۹,۳۳۴	۱۷,۴۷۴,۲۴۵,۰۰۰
۱۹	قم	۶	۹	۱,۸۱۲	۵۳	۳۶۱,۶۹۴	۸۰,۳۰۳	۲۹,۰۴۵,۰۵۰,۰۰۰
۲۰	کردستان	۳	۵	۱,۳۷۵	۶۲	۲۰۴,۱۴۷	۶۷,۷۱۴	۱۳,۸۲۳,۶۱۱,۰۰۰
۲۱	کرمان	۱۰	۱۲	۳,۶۳۴	۶۱	۱۸۶,۸۸۲	۱۰۲,۵۴۸	۱۹,۱۶۴,۴۲۴,۰۰۰
۲۲	کرمانشاه	۴	۶	۱,۲۶۳	۶۳	۲۴۹,۷۵۷	۷۶,۷۰۵	۱۹,۱۵۷,۵۸۰,۰۰۰
۲۳	کهگیلویه و بویراحمد	۱	۱	۲۲۰	۸	۱,۳۲۲	۵۶,۱۵۷	۷۴,۲۴۰,۰۰۰
۲۴	گلستان	۶	۹	۲,۴۷۸	۵۹	۲۲۶,۲۷۳	۷۸,۸۱۶	۱۷,۸۳۳,۸۲۹,۰۰۰
۲۵	گیلان	۱۰	۱۱	۴,۹۵۸	۶۳	۴۰۵,۵۶۰	۷۶,۶۲۷	۳۱,۰۷۷,۰۴۰,۰۰۰
۲۶	لرستان	۵	۸	۲,۱۴۷	۴۸	۱۶۶,۵۷۵	۶۶,۷۸۰	۱۱,۱۲۳,۸۰۵,۰۰۰
۲۷	مازندران	۱۳	۱۸	۵,۳۴۶	۷۱	۷۷۱,۷۵۰	۷۳,۲۰۶	۵۶,۴۹۶,۵۱۸,۰۰۰
۲۸	مرکزی	۶	۸	۲,۲۴۰	۶۲	۲۱۱,۳۲۹	۹۰,۴۳۹	۱۹,۱۱۲,۴۳۴,۰۰۰
۲۹	هرمزگان	۷	۷	۱,۸۷۰	۶۹	۲۰۲,۱۳۳	۸۵,۶۱۹	۱۷,۳۰۶,۳۸۳,۰۰۰
۳۰	همدان	۵	۷	۱,۸۸۴	۶۳	۳۶۴,۲۲۰	۶۴,۳۱۳	۲۳,۴۲۳,۹۷۰,۰۰۰
۳۱	یزد	۹	۱۴	۳,۴۴۶	۶۶	۲۹۴,۰۹۲	۸۱,۷۰۷	۲۴,۰۲۹,۳۳۴,۰۰۰
	جمع	۲۷۷	۵۴۱	۱۳۲,۰۰۶	-	۲۶,۳۱۰,۳۸۴	-	۲,۹۹۳,۴۳۷,۴۶۷,۱۳۹

نمودار ۱: میزان فروش سینماهای کشور سال ۱۳۹۸ به تفکیک استان



## جدول ۲: عملکرد فیلم های ایرانی در سال ۱۳۹۸ به ترتیب بیشترین تعداد تماشاچی

ردیف	نام فیلم	ژانر	تعداد تماشاچی	قیمت بلیت (به ریال)	میزان فروش (به ریال)
۱	مطرب	کمدی	۳,۲۹۷,۱۳۸	۱۱۶,۹۰۷	۳۸۵,۴۵۱,۳۴۲,۳۰۰
۲	تگزاس ۲	کمدی	۲,۴۰۶,۹۴۰	۱۰۴,۳۳۷	۲۵۰,۸۹۲,۴۰۳,۷۹۰
۳	متری شش و نیم	اجتماعی	۲,۳۱۷,۴۴۵	۱۱۹,۸۹۹	۲۷۷,۸۵۹,۶۵۱,۸۴۰
۴	رحمان ۱۴۰۰	کمدی	۱,۷۹۷,۱۸۴	۱۲۵,۴۳۱	۲۲۵,۴۲۲,۱۸۵,۳۷۰
۵	شبی که ماه کامل شد	اجتماعی	۱,۷۱۶,۹۱۵	۱۱۱,۳۹۴	۱۹۱,۲۵۳,۷۶۵,۴۴۰
۶	سرخپوست	اجتماعی	۱,۲۰۴,۶۷۶	۱۲۵,۵۲۱	۱۵۱,۲۱۱,۸۸۲,۴۸۰
۷	چشم و گوش بسته	کمدی	۱,۱۲۸,۴۳۷	۱۱۳,۷۴۷	۱۲۸,۳۵۶,۲۳۹,۴۷۰
۸	ما همه با هم هستیم	کمدی - اجتماعی	۹۷۴,۷۲۱	۱۰۹,۵۸۶	۱۰۶,۸۱۵,۸۱۹,۸۱۰
۹	چهار انگشت	کمدی	۸۷۱,۱۰۳	۱۲۲,۸۰۳	۱۰۶,۹۷۳,۶۸۵,۳۷۰
۱۰	منطقه پرواز ممنوع	ماجراجویی	۷۶۹,۷۶۱	۷۷,۲۲۰	۵۹,۴۴۰,۹۳۵,۳۹۰
۱۱	زیر نظر	کمدی	۶۵۳,۷۰۸	۱۲۸,۷۸۴	۸۴,۱۸۶,۹۷۱,۸۱۰
۱۲	ایکس لارج	کمدی	۶۲۸,۹۰۴	۱۰۰,۵۴۲	۶۳,۲۳۱,۳۸۲,۳۸۰
۱۳	بنیامین	انیمیشن	۶۲۰,۶۲۸	۸۴,۲۶۶	۵۲,۲۹۷,۹۴۸,۱۸۰
۱۴	سامورایی در برلین	کمدی	۶۱۳,۱۲۱	۱۰۸,۰۷۱	۶۶,۲۶۰,۵۸۸,۲۶۰
۱۵	زهرمار	کمدی	۵۵۱,۷۵۰	۱۱۲,۱۰۶	۶۱,۸۵۴,۶۶۳,۱۳۰
۱۶	ماجرای نیمروز ۲ - رد خون	درام - سیاسی	۵۳۸,۷۷۸	۱۱۸,۱۳۱	۶۳,۶۴۶,۳۴۸,۲۸۰
۱۷	جهان با من برقص	اجتماعی	۵۱۳,۴۴۸	۱۳۱,۷۳۷	۶۷,۶۴۰,۰۵۳,۸۸۰
۱۸	زندانی ها	کمدی - اجتماعی	۴۶۲,۰۸۹	۱۰۱,۵۷۳	۴۶,۹۳۵,۹۳۳,۷۸۰
۱۹	هزار تو	اجتماعی	۴۳۶,۵۳۵	۱۲۶,۰۰۳	۵۵,۰۰۴,۷۵۱,۹۶۰
۲۰	پیشونی سفید ۳	موزیکال	۳۴۷,۵۸۷	۹۳,۴۹۳	۳۲,۴۹۷,۰۲۷,۵۹۰
۲۱	ایده اصلی	اجتماعی	۳۳۷,۰۴۴	۱۲۳,۴۱۲	۴۱,۵۹۵,۱۴۵,۶۵۰
۲۲	قصر شیرین	اجتماعی	۲۹۲,۷۷۶	۱۱۸,۱۹۵	۳۴,۶۰۴,۵۷۱,۵۹۰
۲۳	جان دار	اجتماعی	۲۸۶,۸۶۹	۱۳۱,۹۱۵	۳۷,۸۴۲,۳۸۲,۴۰۰
۲۴	ژن خوک	اجتماعی	۲۷۷,۱۰۸	۱۱۵,۷۷۴	۳۲,۰۸۱,۸۷۹,۴۸۰
۲۵	مسخره باز	فانتزی - معمایی	۲۴۶,۶۱۶	۱۳۷,۸۴۹	۳۳,۹۹۵,۷۷۵,۹۰۰
۲۶	کلوپ همسران	کمدی	۲۴۳,۹۱۸	۱۱۸,۳۳۵	۲۸,۸۶۴,۰۹۲,۵۹۰

## جدول شماره ۲: عملکرد فیلم های ایرانی در سال ۱۳۹۸ به ترتیب بیشترین تعداد تماشاچی

ردیف	نام فیلم	ژانر	تعداد تماشاچی	قیمت بلیت (به ریال)	میزان فروش (به ریال)
۲۷	قسم	اجتماعی	۲۳۴,۰۱۵	۱۲۴,۶۹۴	۲۹,۱۸۰,۳۱۶,۰۷۰
۲۸	۲۳ نفر	دفاع مقدس	۲۲۱,۱۵۹	۹۳,۹۲۸	۲۰,۷۷۳,۱۲۳,۳۹۰
۲۹	نیوکاسل	کمدی	۲۰۲,۴۷۳	۱۰۵,۱۲۰	۲۱,۲۸۴,۰۴۳,۵۹۰
۳۰	تپلی و من	کودک و نوجوان - خانواده	۱۸۰,۱۳۶	۹۵,۸۱۲	۱۷,۲۵۹,۱۱۳,۵۰۰
۳۱	تورنادو	کودک	۱۶۶,۳۳۸	۹۸,۴۶۰	۱۶,۳۷۷,۶۰۷,۰۰۰
۳۲	غلامرضا تختی	اجتماعی	۱۵۴,۱۰۰	۱۲۷,۶۵۲	۱۹,۶۷۱,۱۰۵,۷۹۰
۳۳	در خونگاه	اجتماعی	۱۰۸,۲۰۰	۱۲۶,۷۵۰	۱۳,۷۱۴,۳۵۲,۰۹۰
۳۴	مردی بدون سایه	درام - اجتماعی	۱۰۵,۶۰۱	۱۲۶,۳۲۵	۱۳,۳۴۰,۰۹۲,۶۰۰
۳۵	خوب، بد، جلف ۲ - ارتش سری	کمدی	۱۰۵,۴۴۲	۱۵۲,۱۸۳	۱۶,۰۴۶,۴۴۷,۵۹۰
۳۶	خانه پدری	اجتماعی	۱۰۱,۴۶۶	۱۵۵,۶۷۴	۱۵,۷۹۵,۶۱۹,۸۹۰
۳۷	سال دوم دانشکده من	اجتماعی	۹۱,۳۵۹	۱۰۶,۲۰۹	۹,۷۰۳,۱۰۳,۸۰۰
۳۸	شاهکش	اجتماعی	۸۶,۷۴۰	۱۲۰,۳۳۹	۱۰,۴۳۸,۱۸۸,۷۹۰
۳۹	دختر شیطان	اجتماعی	۸۶,۷۱۷	۱۰۱,۶۱۰	۸,۸۱۱,۳۳۷,۵۹۰
۴۰	سرکوب	اجتماعی	۷۳,۹۹۰	۱۲۹,۸۹۰	۹,۶۱۰,۵۴۶,۰۰۰
۴۱	روسی	اجتماعی	۶۵,۲۹۶	۱۲۳,۴۰۷	۸,۰۵۸,۰۰۴,۵۹۰
۴۲	نیات	اجتماعی	۶۴,۱۰۵	۱۰۲,۳۶۰	۶,۵۶۱,۸۰۲,۵۹۰
۴۳	سمفونی نهم	اجتماعی	۶۲,۷۸۷	۱۲۴,۲۷۹	۷,۸۰۳,۱۱۲,۴۰۰
۴۴	اژدر	کمدی	۵۶,۱۱۸	۱۰۱,۹۲۲	۵,۷۱۹,۶۳۰,۷۹۰
۴۵	آشفنگی	درام - اجتماعی	۵۱,۵۵۰	۱۲۸,۵۶۸	۶,۶۲۷,۶۶۸,۴۰۰
۴۶	پیلوت	اجتماعی	۴۷,۷۳۰	۱۲۳,۴۸۶	۵,۸۹۴,۰۰۷,۰۹۰
۴۷	جانان	اجتماعی	۳۹,۱۳۷	۹۷,۵۶۱	۳,۸۱۸,۲۴۹,۹۰۰
۴۸	آخرین داستان	انیمیشن	۳۷,۵۳۰	۱۳۰,۲۱۵	۴,۸۸۶,۹۵۱,۵۰۰
۴۹	آشغالهای دوست داشتنی	اجتماعی	۳۳,۵۷۴	۱۵۰,۴۶۱	۵,۰۵۱,۵۸۰,۰۰۰
۵۰	سونامی	اجتماعی	۲۹,۸۹۵	۱۲۲,۵۳۷	۳,۶۶۳,۲۴۷,۰۰۰
۵۱	خداحافظ دختر شیرازی	عاشقانه	۲۷,۴۷۴	۱۲۷,۳۲۶	۳,۴۹۸,۱۶۵,۷۰۰
۵۲	چاقی	اجتماعی	۲۵,۷۸۸	۱۱۴,۴۶۰	۲,۹۵۱,۷۰۵,۷۰۰
۵۳	کروکودیل	اجتماعی	۲۵,۶۲۳	۱۱۰,۶۹۸	۲,۸۳۶,۴۱۸,۰۰۰

## جدول شماره ۲: عملکرد فیلم های ایرانی در سال ۱۳۹۸ به ترتیب بیشترین تعداد تماشاچی

ردیف	نام فیلم	ژانر	تعداد تماشاچی	قیمت بلیت (به ریال)	میزان فروش (به ریال)
۵۴	شکستن همزمان بیست استخوان	اجتماعی	۲۰,۶۶۹	۱۱۲,۵۳۶	۲,۳۲۵,۹۹۶,۶۰۰
۵۵	کاتی و ستاره	کودک و نوجوان	۲۰,۴۶۹	۶۷,۵۵۷	۱,۳۸۲,۸۳۲,۰۰۰
۵۶	مشت آخر	کمدی	۲۰,۴۲۱	۱۰۷,۹۲۷	۲,۲۰۳,۹۸۴,۵۰۰
۵۷	آستیگمات	اجتماعی	۱۹,۰۵۶	۷۰,۰۰۰	۱,۳۳۳,۹۱۹,۹۹۰
۵۸	کار کثیف	اجتماعی	۱۶,۶۳۶	۱۱۸,۹۱۸	۱,۹۷۸,۳۱۷,۰۰۰
۵۹	معکوس	اکشن	۱۴,۵۱۷	۱۱۵,۲۸۵	۱,۶۷۳,۵۹۲,۰۰۰
۶۰	پارادایس	کمدی	۱۳,۲۲۵	۱۰۵,۵۲۵	۱,۳۹۵,۵۷۰,۰۰۰
۶۱	به دنیا آمدن	هنری - اجتماعی	۱۲,۴۲۱	۱۰۴,۰۳۲	۱,۲۹۲,۱۸۶,۲۰۰
۶۲	آبی به رنگ آسمان	مستند	۱۱,۸۵۷	۱۲۳,۹۰۰	۱,۴۶۹,۰۸۴,۴۹۰
۶۳	امیر	درام - اجتماعی	۱۰,۰۳۲	۱۳۶,۸۷۱	۱,۳۷۳,۰۹۳,۰۰۰
۶۴	یادم تو را فراموش	درام - اجتماعی	۹,۹۹۶	۱۱۶,۶۶۱	۱,۱۶۶,۱۴۷,۵۰۰
۶۵	وکیل مدافع	سیاسی - کمدی	۹,۴۸۳	۹۱,۰۹۸	۸۶۳,۸۸۰,۰۰۰
۶۶	لیلاج	اجتماعی	۸,۸۷۶	۱۰۶,۸۶۰	۹۴۸,۴۸۵,۰۰۰
۷۶	خانه دیگری	اجتماعی	۸,۷۰۲	۹۲,۳۱۶	۸۰۳,۳۳۳,۰۰۰
۶۸	قطار آن شب	کودک و نوجوان	۷,۲۴۶	۶۶,۹۶۷	۴۸۵,۲۴۰,۰۰۰
۶۹	تولدت مبارک	کودک و نوجوان	۶,۸۲۶	۷۸,۵۴۹	۵۳۶,۱۷۵,۰۰۰
۷۰	دوئت	اجتماعی	۴,۹۳۶	۱۳۹,۵۳۰	۶۸۸,۷۲۰,۰۰۰
۷۱	برمودا	اجتماعی	۴,۶۰۸	۸۶,۲۲۴	۳۹۷,۳۱۸,۰۰۰
۷۲	قانون مورفی	کمدی	۳,۲۴۷	۷۳,۶۴۶	۲۳۹,۱۳۰,۰۰۰
۷۳	نرگس مست	اجتماعی	۲,۶۵۰	۱۳۸,۳۶۶	۳۶۶,۶۷۰,۰۰۰
۷۴	بی وزنی	درام - اجتماعی	۲,۲۶۵	۱۳۹,۴۸۲	۳۱۵,۹۲۶,۶۰۰
۷۵	هت تریک	اجتماعی	۱,۷۱۵	۱۵۴,۳۶۷	۲۶۴,۷۴۰,۰۰۰
۷۶	ماموریت غیرممکن	کمدی - اجتماعی	۱,۶۳۸	۵۴,۴۷۵	۸۹,۲۳۰,۰۰۰
۷۷	پیشونی سفید ۲	موزیکال	۱,۳۸۳	۸۰,۲۹۶	۱۱۱,۰۵۰,۰۰۰
۷۸	اولین امضا برای رعنا	اجتماعی	۱,۲۶۳	۱۲۹,۹۲۱	۱۶۴,۰۹۰,۰۰۰
۷۹	جن زیبا	اجتماعی	۱,۱۲۱	۷۳,۶۸۴	۸۲,۶۰۰,۰۰۰
۸۰	تخته گاز	کمدی	۱,۰۳۹	۵۴,۵۰۹	۵۶,۶۳۵,۰۰۰
۸۱	عطر داغ	اجتماعی	۸۵۳	۱۳۸,۹۵۷	۱۱۸,۵۳۰,۰۰۰

## جدول شماره ۲: عملکرد فیلم های ایرانی در سال ۱۳۹۸ به ترتیب بیشترین تعداد تماشاچی

ردیف	نام فیلم	ژانر	تعداد تماشاچی	قیمت بلیت (به ریال)	میزان فروش (به ریال)
۸۲	درساز	اجتماعی	۵۱۹	۱۰۱,۹۰۸	۵۲,۸۹۰,۰۰۰
۸۳	ضربه فنی	کودک و نوجوان	۴۴۲	۴۱,۵۶۱	۱۸,۳۷۰,۰۰۰
۸۴	پاستاریونی	کودک و نوجوان - خانواده	۳۷۲	۶۰,۰۰۰	۲۲,۳۲۰,۰۰۰
۸۵	صدای منو می شنوید؟	دفاع مقدس	۳۱۹	۱۱۰,۰۶۳	۳۵,۱۱۰,۰۰۰
۸۶	چهل و هفت	اجتماعی	۳۰۷	۱۷۴,۸۸۶	۵۳,۶۹۰,۰۰۰
۸۷	وای آمپول	کمدی	۲۰۸	۵۲,۸۸۵	۱۱,۰۰۰,۰۰۰
۸۸	بهشت گمشده	اجتماعی	۱۶۶	۹۲,۰۴۸	۱۵,۲۸۰,۰۰۰
۸۹	بمب یک عاشقانه	اجتماعی	۱۵۳	۷۳,۴۹۷	۱۱,۲۴۵,۰۰۰
۹۰	تگزاس	کمدی	۱۵۳	۷۳,۴۹۷	۱۱,۲۴۵,۰۰۰
۹۱	کلمبوس	کمدی	۱۵۲	۲۰۱,۵۱۳	۳۰,۶۳۰,۰۰۰
۹۲	سندباد و سارا	کودک و نوجوان	۹۸	۶۰,۲۰۴	۵,۹۰۰,۰۰۰
۹۳	مارموز	کمدی	۶۸	۴۴,۴۸۵	۳,۰۲۵,۰۰۰
۹۴	ترانه	اجتماعی	۵۶	۴۶,۴۲۹	۲,۶۰۰,۰۰۰
۹۵	قرارمون پارک شهر	اجتماعی	۳۷	۸۰,۰۰۰	۲,۹۶۰,۰۰۰
۹۶	دزد و پری ۲	کودک و نوجوان	۲۳	۱۴۴,۷۸۳	۳,۳۳۰,۰۰۰
۹۷	امین و اکوان	کودک - موزیکال	۲۱	۹۰,۰۰۰	۱,۸۹۰,۰۰۰
۹۸	در مسیر باران	کودک	۳	۶۰,۰۰۰	۱۸۰,۰۰۰
۹۹	سوء تفاهم	اجتماعی	۲	۶۰,۰۰۰	۱۲۰,۰۰۰

## جدول ۳: عملکرد فیلم های خارجی در سال ۱۳۹۸ به ترتیب بیشتری تعداد تماشاچی

ردیف	نام فیلم	محصول	تعداد تماشاچی	قیمت بلیت (به ریال)	میزان فروش (به ریال)
۱	وینچستر	آمریکا - استرالیا	۸۰۵	۹۰,۸۳۶	۷۳,۱۲۳,۰۰۰



جدول ۴: عملکرد فیلم های ایرانی گروه هنر و تجربه در سال ۱۳۹۸ به ترتیب بیشترین تعداد تماشاچی

ردیف	نام فیلم	ژانر	تعداد تماشاچی	قیمت بلیت (به ریال)	میزان فروش (به ریال)
۱	رضا	اجتماعی	۱۳,۵۱۳	۱۱۸,۰۵۷	۱,۵۹۵,۳۱۰,۰۰۰
۲	در جستجوی فریده	مستند	۱۱,۸۹۰	۱۲۶,۰۶۱	۱,۴۹۸,۸۷۰,۰۰۰
۳	زغال	اجتماعی	۶,۶۹۰	۱۱۲,۳۴۴	۷۵۱,۵۸۰,۰۰۰
۴	یه وا	درام عاشقانه خانوادگی	۵,۱۵۰	۱۲۱,۳۸۴	۶۲۵,۱۳۰,۰۰۰
۵	اسرار دریاچه	مستند	۴,۸۱۷	۸۹,۵۹۳	۴۳۱,۵۷۰,۰۰۰
۶	میدان جوانان سابق	مستند	۴,۷۸۸	۹۲,۷۲۸	۴۴۳,۹۸۰,۰۰۰
۷	در سکوت	اجتماعی	۳,۵۷۱	۱۲۱,۵۳۲	۴۳۳,۹۹۰,۰۰۰
۸	کارت پرواز	اجتماعی	۳,۴۴۲	۱۱۴,۱۵۷	۳۹۲,۹۳۰,۰۰۰
۹	دوباره زندگی	اجتماعی	۲,۹۰۱	۱۰۹,۸۲۱	۳۱۸,۵۹۰,۰۰۰
۱۰	چی چکا قصه شب	مستند	۲,۸۸۸	۱۰۳,۰۷۵	۲۹۷,۶۸۰,۰۰۰
۱۱	مهین	مستند	۲,۴۹۳	۸۸,۸۲۹	۲۲۱,۴۵۰,۰۰۰
۱۲	ترور سرچشمه	مستند	۲,۲۲۲	۱۰۱,۰۸۹	۲۲۴,۶۲۰,۰۰۰
۱۳	صدای آهسته	درام	۲,۲۰۸	۱۰۱,۴۰۴	۲۲۳,۹۰۰,۰۰۰
۱۴	حوا مریم عایشه	اجتماعی	۲,۱۵۸	۱۱۵,۰۳۲	۲۴۸,۲۴۰,۰۰۰
۱۵	قصه بولوار - دیوار آبی	مستند	۲,۱۳۱	۸۲,۰۴۱	۱۷۴,۸۳۰,۰۰۰
۱۶	سورنجان	اجتماعی	۱,۹۶۵	۱۰۲,۱۹۳	۲۰۰,۸۱۰,۰۰۰
۱۷	اکران تیرگان	کوتاه	۱,۸۹۶	۹۴,۸۱۰	۱۷۹,۷۶۰,۰۰۰
۱۸	گلدن تایم	اجتماعی	۱,۸۳۳	۱۰۹,۱۴۳	۲۰۰,۰۶۰,۰۰۰
۱۹	دقیقه ۸۸	کوتاه	۱,۷۹۴	۹۲,۶۰۹	۱۶۶,۱۴۰,۰۰۰
۲۰	بهاریه	کوتاه	۱,۷۰۳	۸۳,۳۰۶	۱۴۱,۸۷۰,۰۰۰
۲۱	قاضی و مرگ	مستند	۱,۲۹۲	۷۵,۵۴۲	۹۷,۶۰۰,۰۰۰
۲۲	زنانی با گوشواره های باروتی	مستند	۱,۱۹۵	۹۱,۴۱۴	۱۰۹,۲۴۰,۰۰۰
۲۳	پنجگاه	کوتاه	۱,۰۴۰	۹۰,۵۸۷	۹۴,۲۱۰,۰۰۰
۲۴	بهارستان خانه ملت	مستند	۹۵۰	۹۰,۷۰۵	۸۶,۱۷۰,۰۰۰
۲۵	یک کامیون غروب	اجتماعی	۸۷۸	۱۱۱,۱۱۶	۹۷,۵۶۰,۰۰۰
۲۶	طلاقم بده به خاطر گربه ها	درام	۸۵۶	۱۲۴,۵۰۹	۱۰۶,۵۸۰,۰۰۰
۲۷	آندرانیک	اجتماعی	۷۶۳	۹۴,۵۸۷	۷۲,۱۷۰,۰۰۰
۲۸	همراه با باد	مستند	۷۵۲	۸۹,۲۴۲	۶۷,۱۱۰,۰۰۰

ردیف	نام فیلم	ژانر	تعداد تماشاچی	قیمت بلیت (به ریال)	میزان فروش (به ریال)
۲۹	اعتراض وارد نیست - بی سرزمین تر از باد	کوتاه	۷۲۰	۸۹,۷۵۰	۶۴,۶۲۰,۰۰۰
۳۰	درخت زندگی	مستند	۵۹۵	۸۲,۸۴۰	۴۹,۲۹۰,۰۰۰
۳۱	یلدای کوتاه	کوتاه	۵۸۶	۹۳,۰۰۳	۵۴,۵۰۰,۰۰۰
۳۲	جنبل	مستند	۵۱۵	۸۳,۲۸۲	۴۲,۸۹۰,۰۰۰
۳۳	کتاب آشپزی	معمایی - علمی تخیلی	۵۰۵	۱۰۴,۱۹۸	۵۲,۶۲۰,۰۰۰
۳۴	چریکه بهرام	مستند	۵۰۲	۹۴,۹۴۰	۴۷,۶۶۰,۰۰۰
۳۵	محدوده ابری	اجتماعی	۴۹۳	۹۴,۵۴۴	۴۶,۶۱۰,۰۰۰
۳۶	رزم آرا یک دوسیه مسکوت	مستند	۴۸۷	۸۱,۸۶۹	۳۹,۸۷۰,۰۰۰
۳۷	خنده در تاریکی	مستند	۴۴۲	۱۲۴,۸۴۲	۵۵,۱۸۰,۰۰۰
۳۸	ایرو	خانوادگی درام اجتماعی	۴۲۵	۱۱۱,۸۵۹	۴۷,۵۴۰,۰۰۰
۳۹	زیر صفر مرزی - لالایی جنگ	مستند	۴۱۰	۹۴,۳۹۰	۳۸,۷۰۰,۰۰۰
۴۰	بچه ای با جوراب قرمز	اجتماعی	۳۹۴	۱۰۶,۰۹۱	۴۱,۸۰۰,۰۰۰
۴۱	بی صدا	اجتماعی	۳۸۴	۹۱,۲۵۰	۳۵,۰۴۰,۰۰۰
۴۲	تمام چیزهایی که جایشان خالیست	مستند	۳۸۲	۸۴,۰۸۴	۳۲,۱۲۰,۰۰۰
۴۳	زنده بادمرد	اجتماعی	۳۶۲	۱۰۰,۰۵۵	۳۶,۲۲۰,۰۰۰
۴۴	شهسوار	مستند	۳۴۵	۸۲,۳۷۷	۲۸,۴۲۰,۰۰۰
۴۵	فیلم کوتاه	کوتاه	۳۳۰	۷۷,۷۵۸	۲۵,۶۶۰,۰۰۰
۴۶	پسران سندباد	ماجراجویانه	۲۸۲	۸۲,۹۷۹	۲۳,۴۰۰,۰۰۰
۴۷	پولاریس - ستاره قطبی	اجتماعی	۲۷۳	۸۶,۹۲۳	۲۳,۷۳۰,۰۰۰
۴۸	خواب تلخ	کمدی اجتماعی	۲۵۳	۱۳۵,۲۱۷	۳۴,۲۱۰,۰۰۰
۴۹	وقتی پروانه شدم	درام اجتماعی	۲۴۶	۱۶,۷۸۹	۴,۱۳۰,۰۰۰
۵۰	خواب آب	درام	۲۴۵	۹۱,۱۰۲	۲۲,۳۲۰,۰۰۰
۵۱	صحنه هایی از یک جدایی	مستند	۲۳۳	۱۳۴,۵۹۲	۳۱,۳۶۰,۰۰۰
۵۲	باشگاه حیوانات	درام	۱۹۷	۷۰,۳۵۵	۱۳,۸۶۰,۰۰۰
۵۳	ملاقات های شگفت انگیز	درام	۱۸۴	۱۱۰,۳۸۰	۲۰,۳۱۰,۰۰۰
۵۴	چشمه زاون	مستند	۱۷۰	۹۲,۰۰۰	۱۵,۶۴۰,۰۰۰
۵۵	مسافر فوکوشیما - سوزنگرد	کوتاه - مستند	۱۶۹	۸۷,۶۹۲	۱۴,۸۲۰,۰۰۰
۵۶	پنج	مستند	۱۶۶	۷۲,۶۵۱	۱۲,۰۶۰,۰۰۰
۵۷	آرشیو متروک - تیتراژ در آسمان	کوتاه	۱۶۶	۸۹,۵۷۸	۱۴,۸۷۰,۰۰۰
۵۸	تالان	مستند	۱۵۲	۷۹,۲۱۱	۱۲,۰۴۰,۰۰۰

ردیف	نام فیلم	ژانر	تعداد تماشاچی	قیمت بلیت (به ریال)	میزان فروش (به ریال)
۵۹	آخرین تابستان گرابه	درام	۱۳۰	۸۳,۰۷۷	۱۰,۸۰۰,۰۰۰
۶۰	آنها	اجتماعی	۱۱۷	۶۲,۶۵۰	۷,۳۳۰,۰۰۰
۶۱	پناه	اجتماعی	۱۱۴	۷۸,۴۲۱	۸,۹۴۰,۰۰۰
۶۲	دنیا تنهایی کم ندارد	اجتماعی	۱۱۳	۹۱,۴۱۶	۱۰,۳۳۰,۰۰۰
۶۳	باشو غریبه کوچک	اجتماعی	۷۱	۱۱۶,۳۳۸	۸,۲۶۰,۰۰۰
۶۴	قطارمسیر ۶۰	مستند	۶۹	۷۴,۴۹۳	۵,۱۴۰,۰۰۰
۶۵	سازدهنی	اجتماعی - کودکان	۶۷	۷۸,۵۰۷	۵,۲۶۰,۰۰۰
۶۶	مسافر	اجتماعی	۶۳	۱۴۴,۴۴۴	۹,۱۰۰,۰۰۰
۶۷	جوجه ها آخر پاییز جیغ می کشند	اجتماعی	۶۲	۸۰,۳۲۳	۴,۹۸۰,۰۰۰
۶۸	پرو	درام	۴۷	۱۵۲,۹۷۹	۷,۱۹۰,۰۰۰
۶۹	راه مریم	درام	۴۶	۹۹,۱۳۰	۴,۵۶۰,۰۰۰
۷۰	برگ جان	اجتماعی	۳۷	۱۰۰,۰۰۰	۳,۷۰۰,۰۰۰
۷۱	رهایبی و عمو سیبیلو	کوتاه	۳۰	۱۰۶,۰۰۰	۳,۱۸۰,۰۰۰
۷۲	ب ۱۲	اجتماعی - کودکان	۳۰	۶۷,۳۳۳	۲,۰۲۰,۰۰۰
۷۳	راز ماندگاری	مستند	۲۷	۱۰۴,۴۴۴	۲,۸۲۰,۰۰۰
۷۴	خمره	درام	۱۵	۱۱۶,۰۰۰	۱,۷۴۰,۰۰۰
۷۵	گلوله باران	مستند	۶	۱۱۵,۰۰۰	۶۹۰,۰۰۰

جدول ۵: جدول عملکرد فیلم های خارجی گروه هنر و تجربه در سال ۱۳۹۸ به ترتیب

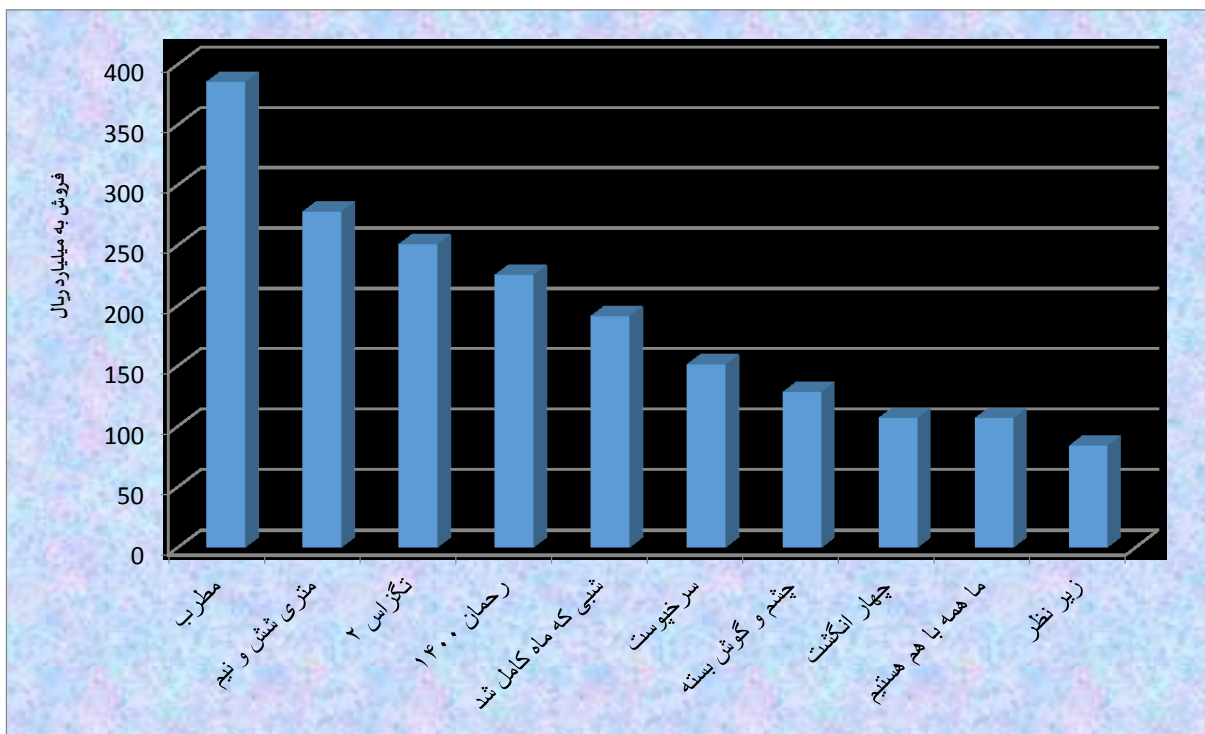
### بیشترین تماشاچی

ردیف	نام فیلم	محصول	تعداد تماشاچی	قیمت بلیت (به ریال)	میزان فروش (به ریال)
۱	قهوه	ایتالیا	۱,۰۶۳	۹۷,۲۷۲	۱۰۳,۴۰۰,۰۰۰
۲	گندم	ترکیه - آلمان - فرانسه - سوئد - قطر	۵۳۹	۱۰۰,۶۳۱	۵۴,۲۴۰,۰۰۰
۳	سفر	عراق - بریتانیا - فرانسه - قطر - هلند	۲۷۰	۱۰۰,۳۷۰	۲۷,۱۰۰,۰۰۰
۴	رستاخیز	هلند	۲۴۸	۱۲۸,۸۳۱	۳۱,۹۵۰,۰۰۰
۵	من سپاه پوستم	آلمان - فرانسه - مکزیک	۴۳	۸۹,۷۶۷	۳,۸۶۰,۰۰۰

جدول ۶: ده فیلم پرفروش ایرانی اکران شده در سینماهای کشور سال ۱۳۹۸

ردیف	نام فیلم	ژانر	تعداد تماشاچی	قیمت بلیت (به ریال)	میزان فروش (به ریال)
۱	مطرب	کمدی	۳۲۹۷۱۳۸	۱۱۶۹۰۶۹۵	۳۸۵,۴۵۸,۳۴۲,۳۰۰
۲	متری شش و نیم	اجتماعی	۲۳۱۷۴۴۵	۱۱۹۸۹۹۰۱۴	۲۷۷,۸۵۹,۶۵۱,۸۴۰
۳	تگزاس ۲	کمدی	۲۴۰۶۹۴۰	۱۰۴۲۳۷۰۰۸	۲۵۰,۸۹۲,۴۰۳,۷۹۰
۴	رحمان ۱۴۰۰	کمدی	۱۷۹۷۱۸۴	۱۲۵۴۳۰۰۷۸	۲۲۵,۴۲۲,۱۸۵,۳۷۰
۵	شبی که ماه کامل شد	اجتماعی	۱۷۱۶۹۱۵	۱۱۱۳۹۳۰۸۵	۱۹۱,۲۵۳,۷۶۵,۴۴۰
۶	سرخپوست	اجتماعی	۱۲۰۴۶۷۶	۱۲۵۵۲۰۰۷۹	۱۵۱,۲۱۱,۸۸۲,۴۸۰
۷	چشم و گوش بسته	کمدی	۱۱۲۸۴۳۷	۱۱۳۷۴۶۰۹۳	۱۲۸,۳۵۶,۲۳۹,۴۷۰
۸	چهار انگشت	کمدی	۸۷۱۱۰۳	۱۲۲۸۰۲۰۵۷	۱۰۶,۹۷۳,۶۸۵,۳۷۰
۹	ما همه با هم هستیم	کمدی - اجتماعی	۹۷۴۷۲۱	۱۰۹۵۸۶۰۰۵	۱۰۶,۸۱۵,۸۱۹,۸۱۰
۱۰	زیر نظر	کمدی	۶۵۳۷۰۸	۱۲۸۷۸۳۰۷۶	۸۴,۱۸۶,۹۷۱,۸۱۰

نمودار ۲: پرفروش ترین فیلم های ایرانی اکران شده در سینماهای کشور سال ۱۳۹۸



## جدول ۷: ده استان برتر از نظر جذب تماشاگر به سینما سال ۱۳۹۸

ردیف	استان	تعداد سینما	تعداد سالن	تعداد صندلی	تعداد فیلم	تعداد تماشاگر	متوسط قیمت بلیت (به ریال)	میزان فروش (به ریال)
۱	تهران	۶۶	۱۹۹	۴۳,۳۳۲	۸۴	۱۲,۲۴۴,۰۹۲	۱۴۰,۵۰۶	۱,۷۲۰,۳۶۹,۷۵۰,۷۳۹
۲	خراسان رضوی	۱۵	۵۲	۹,۳۸۴	۸۱	۳,۲۷۷,۴۷۸	۹۵,۰۷۹	۳۱۱,۶۱۹,۵۹۹,۰۰۰
۳	اصفهان	۲۲	۴۵	۹,۴۱۲	۸۱	۲,۴۱۳,۵۰۴	۹۴,۷۹۹	۲۲۸,۷۹۸,۹۶۰,۰۰۰
۴	فارس	۱۴	۲۳	۷,۳۸۲	۸۳	۱,۴۵۷,۱۸۵	۱۰۳,۲۹۴	۱۵۰,۵۱۷,۸۳۸,۰۰۰
۵	البرز	۸	۲۰	۴,۲۸۶	۷۱	۸۹۶,۹۸۱	۱۳۵,۰۰۴	۱۲۱,۰۹۵,۷۵۰,۰۰۰
۶	مازندران	۱۳	۱۸	۵,۳۴۶	۷۱	۷۷۱,۷۵۰	۷۳,۲۰۶	۵۶,۴۹۶,۵۱۸,۰۰۰
۷	خوزستان	۱۶	۱۸	۷,۰۱۵	۷۱	۵۷۴,۶۶۸	۷۴,۱۴۹	۴۲,۶۱۰,۹۹۳,۰۰۰
۸	آذربایجان شرقی	۱۳	۲۲	۵,۱۱۹	۷۰	۵۷۰,۵۹۹	۸۰,۲۹۹	۴۵,۸۱۸,۷۹۵,۰۰۰
۹	گیلان	۱۰	۱۱	۴,۹۵۸	۶۳	۴۰۵,۵۶۰	۷۶,۶۲۷	۳۱,۰۷۷,۰۴۰,۰۰۰
۱۰	همدان	۵	۷	۱,۸۸۴	۶۳	۳۶۴,۲۲۰	۶۴,۳۱۳	۲۳,۴۲۳,۹۷۰,۰۰۰

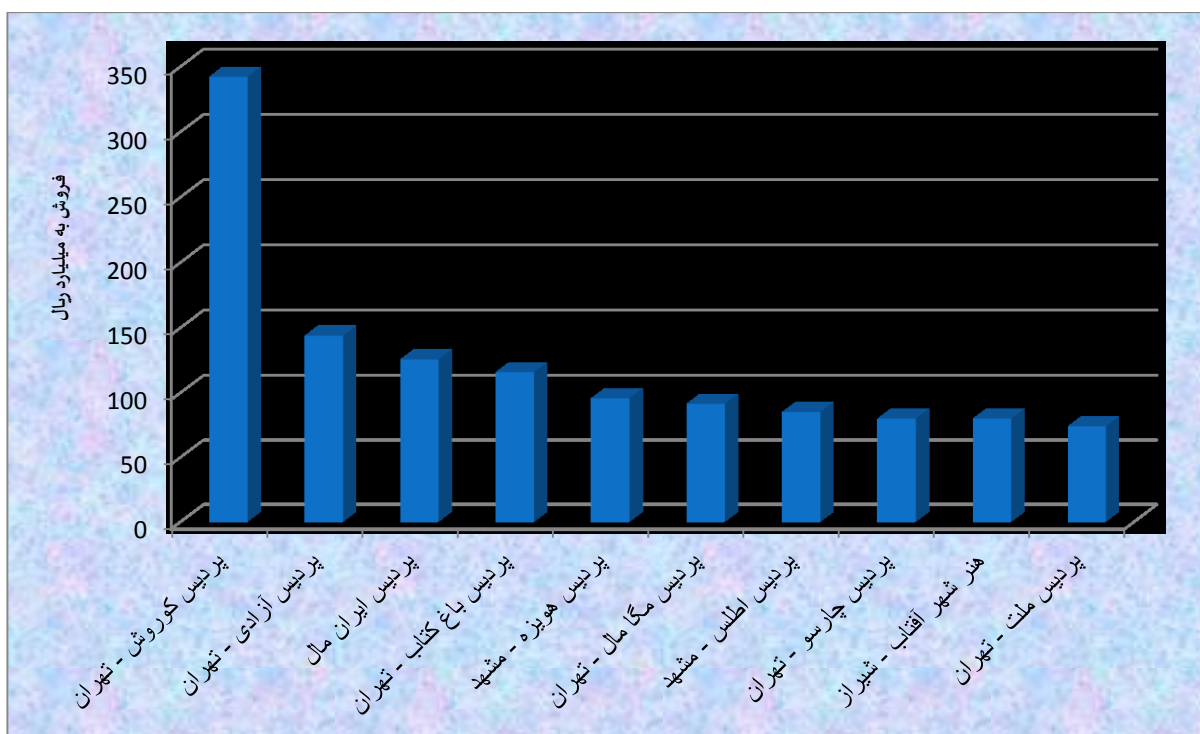
## جدول ۸: ده استان برتر از نظر میزان کارایی سینماها سال ۱۳۹۸

ردیف	استان	تعداد سینما	تعداد سالن	تعداد صندلی	تعداد تماشاگر	میزان فروش (به ریال)	کارایی
۱	قزوین	۲	۴	۵۵۲	۲۲۰,۲۶۲	۱۷,۴۷۴,۲۴۵,۰۰۰	۳۹۹
۲	زنجان	۲	۲	۴۷۳	۱۷۱,۶۶۲	۱۴,۶۵۵,۳۱۰,۰۰۰	۳۶۳
۳	خراسان رضوی	۱۵	۵۲	۹,۲۸۴	۳,۲۷۷,۴۷۸	۳۱۱,۶۱۹,۵۹۹,۰۰۰	۳۴۹
۴	تهران	۶۶	۱۹۹	۴۳,۲۳۲	۱۲,۲۴۴,۰۹۲	۱,۷۲۰,۳۶۹,۷۵۰,۷۳۹	۲۸۳
۵	اصفهان	۲۲	۴۵	۹,۴۱۲	۲,۴۱۳,۵۰۴	۲۲۸,۷۹۸,۹۶۰,۰۰۰	۲۵۶
۶	البرز	۸	۲۰	۴,۲۸۶	۸۹۶,۹۸۱	۱۲۱,۰۹۵,۷۵۰,۰۰۰	۲۰۹
۷	بوشهر	۲	۴	۸۴۵	۱۶۸,۸۴۳	۱۲,۰۲۲,۸۲۶,۰۰۰	۲۰۰
۸	قم	۶	۹	۱,۸۱۲	۳۶۱,۶۹۴	۲۹,۰۴۵,۰۵۰,۰۰۰	۲۰۰
۹	کرمانشاه	۴	۶	۱,۲۶۳	۲۴۹,۷۵۷	۱۹,۱۵۷,۵۸۰,۰۰۰	۱۹۸
۱۰	فارس	۱۴	۲۳	۷,۳۸۲	۱,۴۵۷,۱۸۵	۱۵۰,۵۱۷,۸۳۸,۰۰۰	۱۹۷

جدول ۹: سینماهای پرفروش کشور سال ۱۳۹۸

ردیف	نام شهر	نام سینما	تعداد سالن	تعداد صندلی	تعداد تماشاگر	متوسط قیمت بلیت (به ریال)	میزان فروش (به ریال)
۱	تهران	پردیس کوروش	۱۲	۲,۷۹۰	۲,۱۷۴,۵۳۳	۱۵۷,۲۹۸	۳۴۲,۰۴۸,۷۶۸,۸۳۹
۲	تهران	پردیس آزادی	۵	۱,۱۰۱	۹۰۰,۴۵۲	۱۵۹,۶۲۹	۱۴۳,۷۳۸,۴۷۰,۰۰۰
۳	تهران	پردیس ایران مال	۱۲	۱,۸۷۱	۷۹۳,۱۴۰	۱۵۸,۲۵۹	۱۲۵,۵۲۱,۷۸۰,۴۰۰
۴	تهران	پردیس باغ کتاب	۱۰	۱,۲۹۴	۷۶۲,۱۱۷	۱۵۱,۹۵۵	۱۱۵,۸۰۷,۷۹۶,۰۰۰
۵	مشهد	پردیس هویزه	۸	۱,۱۳۴	۹۱۱,۴۳۷	۱۰۴,۸۲۸	۹۵,۵۴۴,۵۱۹,۰۰۰
۶	تهران	پردیس مگا مال	۱۰	۱,۰۵۲	۶۱۸,۸۹۶	۱۴۷,۵۶۵	۹۱,۳۲۷,۳۱۰,۰۰۰
۷	مشهد	پردیس اطلس	۱۱	۱,۰۳۳	۷۷۹,۰۰۹	۱۰۸,۹۱۸	۸۴,۸۴۸,۰۷۲,۰۰۰
۸	تهران	پردیس چارسو	۶	۱,۰۴۷	۵۱۹,۸۹۸	۱۵۳,۵۹۹	۷۹,۸۵۵,۸۷۰,۰۰۰
۹	شیراز	هنر شهر آفتاب	۸	۱,۵۳۰	۶۸۰,۴۰۵	۱۱۷,۳۴۳	۷۹,۸۴۰,۷۴۰,۰۰۰
۱۰	تهران	پردیس ملت	۱۱	۱,۵۷۶	۴۶۲,۹۵۱	۱۵۹,۴۵۶	۷۳,۸۲۰,۱۹۶,۰۰۰

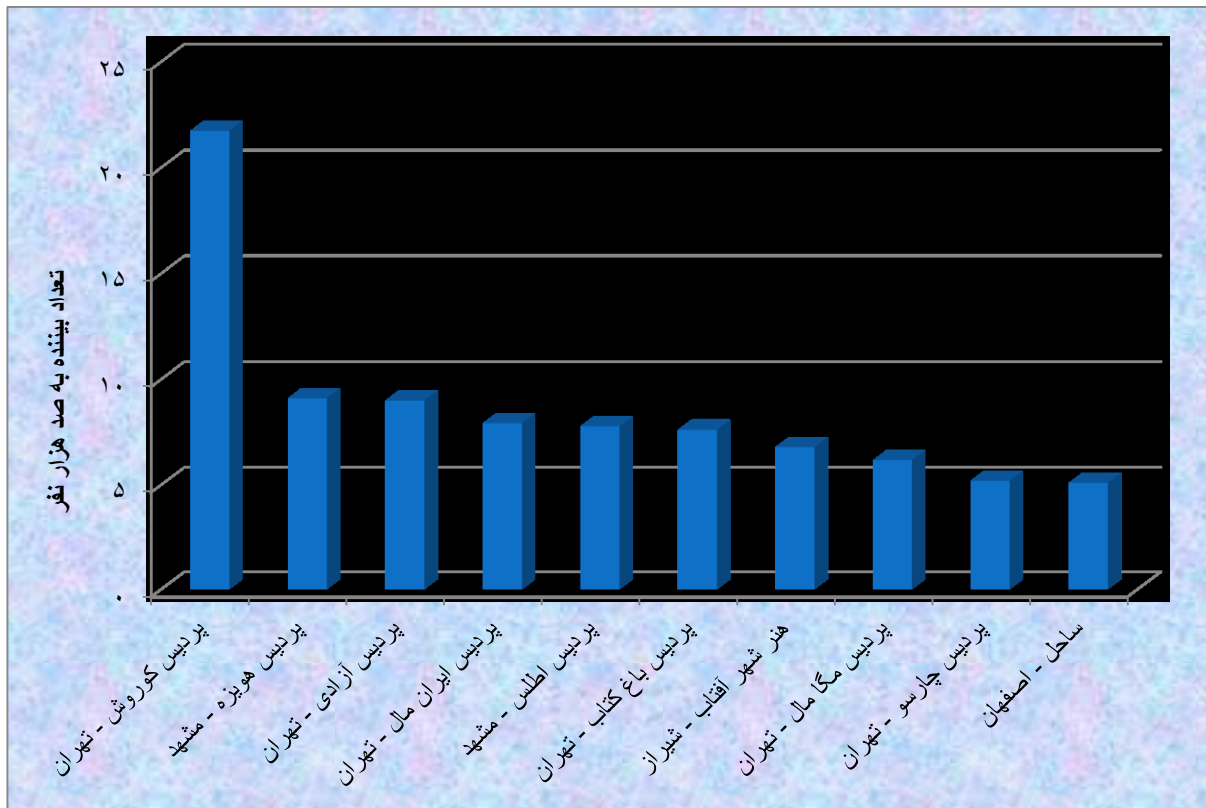
نمودار ۳: پرفروش ترین سینماهای کشور سال ۱۳۹۸



## جدول ۱۰: سینماهای پرتماشگر کشور سال ۱۳۹۸

ردیف	نام شهر	نام سینما	تعداد سالن	تعداد صندلی	تعداد تماشاگر	متوسط قیمت بلیت (به ریال)	میزان فروش (به ریال)
۱	تهران	پردیس کوروش	۱۲	۲,۷۹۰	۲,۱۷۴,۵۳۳	۱۵۷,۲۹۸	۳۴۲,۰۴۸,۷۶۸,۸۳۹
۲	مشهد	پردیس هویزه	۸	۱,۱۳۴	۹۱۱,۴۳۷	۱۰۴,۸۲۸	۹۵,۵۴۴,۵۱۹,۰۰۰
۳	تهران	پردیس آزادی	۵	۱,۱۰۱	۹۰۰,۴۵۲	۱۵۹,۶۲۹	۱۴۳,۷۳۸,۴۷۰,۰۰۰
۴	تهران	پردیس ایران مال	۱۲	۱,۸۷۱	۷۹۳,۱۴۰	۱۵۸,۲۵۹	۱۲۵,۵۲۱,۷۸۰,۴۰۰
۵	مشهد	پردیس اطلس	۱۱	۱,۰۳۳	۷۷۹,۰۰۹	۱۰۸,۹۱۸	۸۴,۸۴۸,۰۷۲,۰۰۰
۶	تهران	پردیس باغ کتاب	۱۰	۱,۲۹۴	۷۶۲,۱۱۷	۱۵۱,۹۵۵	۱۱۵,۸۰۷,۷۹۶,۰۰۰
۷	شیراز	هنر شهر آفتاب	۸	۱,۵۳۰	۶۸۰,۴۰۵	۱۱۷,۳۴۳	۷۹,۸۴۰,۷۴۰,۰۰۰
۸	تهران	پردیس مگا مال	۱۰	۱,۰۵۲	۶۱۸,۸۹۶	۱۴۷,۵۶۵	۹۱,۳۲۷,۳۱۰,۰۰۰
۹	تهران	پردیس چارسو	۶	۱,۰۴۷	۵۱۹,۸۹۸	۱۵۳,۵۹۹	۷۹,۸۵۵,۸۷۰,۰۰۰
۱۰	اصفهان	ساحل	۹	۱,۰۱۱	۵۱۰,۲۲۰	۱۱۳,۹۸۱	۵۸,۱۵۵,۴۰۷,۰۰۰

## نمودار ۴: پربیننده ترین سینماهای کشور سال ۱۳۹۸





جدول ۱۱: ده سینمای برتر از نظر میزان کارایی سینماها سال ۱۳۹۸

ردیف	استان	شهر	نام سینما	تعداد سالن	تعداد صندلی	تعداد تماشاگر	میزان فروش (به ریال)	کارایی
۱	فارس	شیراز	گلستان	۳	۲۷۰	۲۷۰,۸۲۵	۳۱,۶۸۸,۵۵۰,۰۰۰	۱,۰۰۳
۲	تهران	تهران	پردیس ارگ	۳	۲۹۱	۲۴۱,۹۵۹	۳۹,۲۳۴,۶۱۰,۰۰۰	۸۳۱
۳	تهران	تهران	پردیس آزادی	۵	۱,۱۰۱	۹۰۰,۴۵۲	۱۴۳,۷۳۸,۴۷۰,۰۰۰	۸۱۸
۴	خراسان	مشهد	پردیس هویزه	۸	۱,۱۳۴	۹۱۱,۴۳۷	۹۵,۵۴۴,۵۱۹,۰۰۰	۸۰۴
۵	تهران	تهران	پردیس کوروش	۱۲	۲,۷۹۰	۲,۱۷۴,۵۳۳	۳۴۲,۰۴۸,۷۶۸,۸۳۹	۷۷۹
۶	خراسان	مشهد	پردیس اطلس	۱۱	۱,۰۳۳	۷۷۹,۰۰۹	۸۴,۸۴۸,۰۷۲,۰۰۰	۷۵۴
۷	خراسان	مشهد	پردیس گلشن	۴	۳۳۴	۲۵۱,۲۹۰	۳۰,۶۸۲,۳۷۳,۰۰۰	۷۵۲
۸	تهران	تهران	پردیس هروی سنتر	۳	۳۳۵	۲۳۳,۲۶۱	۳۶,۱۰۹,۱۷۰,۰۰۰	۶۹۶
۹	تهران	تهران	پردیس باغ کتاب	۱۰	۱,۲۹۴	۷۶۲,۱۱۷	۱۱۵,۸۰۷,۷۹۶,۰۰۰	۵۸۹
۱۰	تهران	تهران	پردیس مگا مال	۱۰	۱,۰۵۲	۶۱۸,۸۹۶	۹۱,۳۲۷,۳۱۰,۰۰۰	۵۸۸

## ۱. استان آذربایجان شرقی

استان آذربایجان شرقی با حدود ۳,۹۰۹,۶۵۲ جمعیت دارای ۱۳ سینما و ۲۲ سالن فعال با ظرفیت ۵,۱۱۹ صندلی می‌باشد.

### جدول ۱۲: وضعیت فروش سینماهای استان آذربایجان شرقی سال ۱۳۹۸

تعداد سینما	تعداد سالن	تعداد صندلی	تعداد تماشاگر	متوسط قیمت بلیت (به ریال)	میزان فروش (به ریال)
۱۳	۲۲	۵,۱۱۹	۵۷۰,۵۹۹	۸۰,۲۹۹	۴۵,۸۱۸,۷۹۵,۰۰۰

### جدول ۱۳: عملکرد فروش فیلم در استان آذربایجان شرقی سال ۱۳۹۸

فیلم	تعداد فیلم	تعداد تماشاگر	متوسط قیمت بلیت (به ریال)	میزان فروش (به ریال)
ایرانی	۷۰	۵۷۰,۵۹۹	۸۰,۲۹۹	۴۵,۸۱۸,۷۹۵,۰۰۰
خارجی	۰	۰	-	۰

### جدول ۱۴: پر فروش ترین فیلم‌های اکران شده در استان آذربایجان شرقی سال ۱۳۹۸

نام فیلم	محصول	تعداد تماشاگر	متوسط قیمت بلیت (به ریال)	میزان فروش (به ریال)
مطرب	ایران	۹۵,۶۵۴	۹۱,۲۴۰	۸,۷۲۷,۴۳۰,۰۰۰
تگزاس ۲	ایران	۵۶,۵۳۹	۶۶,۸۵۰	۳,۷۷۹,۶۱۹,۹۹۰
رحمان ۱۴۰۰	ایران	۴۲,۵۷۱	۸۴,۰۸۱	۳,۵۷۹,۳۹۲,۴۰۰

## جدول ۱۵: سینماهای استان آذربایجان شرقی سال ۱۳۹۸

ردیف	نام شهر	نام سینما	تعداد سالن	تعداد صندلی	تعداد تماشاگر	متوسط قیمت بلیت (به ریال)	میزان فروش (به ریال)
۱	اسکو	باراما	۲	۷۷	۵۱۳۶	۷۸,۷۸۹	۴۰,۴۶۶,۰۰۰
۲	اهر	قدس	۱	۲۰۶	۲,۲۹۲	۴۸,۰۹۴	۱۱۰,۲۳۲,۰۰۰
۳	تبریز	۲۹ بهمن	۲	۱,۰۸۵	۴۲,۷۱۹	۶۱,۳۴۳	۲,۶۲۰,۵۰۰,۰۰۰
۴	تبریز	الف	۱	۳۹۳	۱۴,۷۳۷	۷۷,۳۴۲	۱,۱۳۹,۷۹۰,۰۰۰
۵	تبریز	انقلاب	۱	۵۲۰	۱۷,۶۶۰	۵۴,۴۷۶	۹۶۲,۰۵۴,۰۰۰
۶	تبریز	آزادی	۱	۱۴۷	۶,۳۴۶	۸۱,۲۱۵	۵۱۵,۳۹۰,۰۰۰
۷	تبریز	پردیس ستاره باران	۴	۶۰۷	۱۸۸,۹۰۲	۸۶,۱۵۳	۱۶,۲۷۴,۵۳۱,۰۰۰
۸	تبریز	فرهنگیلن	۱	۳۲۰	۱۹,۸۱۵	۶۵,۳۷۹	۱,۲۹۵,۴۹۰,۰۰۰
۹	تبریز	فلسطین	۱	۴۰۰	۲۳,۱۸۲	۶۷,۳۳۲	۱,۵۶۰,۸۹۸,۰۰۰
۱۰	تبریز	قدس	۲	۴۵۹	۱۱۰,۸۵۱	۷۰,۸۳۰	۷,۸۵۱,۵۶۰,۰۰۰
۱۱	تبریز	لاله	۴	۲۱۴	۴۱,۹۶۰	۱۳۰,۱۸۴	۵,۴۶۲,۵۱۵,۰۰۰
۱۲	تبریز	ناجی	۱	۳۳۶	۹۶,۲۶۲	۷۸,۸۰۴	۷,۵۸۵,۸۰۵,۰۰۰
۱۳	میانه	فرهنگ	۱	۳۵۵	۷۳۷	۴۷,۹۹۲	۳۵,۳۷۰,۰۰۰
		جمع	۲۲	۵,۱۱۹	۵۷۰,۵۹۹	—	۴۵,۸۱۸,۷۹۵,۰۰۰

## ۲. استان آذربایجان غربی

استان آذربایجان غربی با حدود ۳،۲۶۵،۲۱۹ جمعیت دارای ۵ سینمای فعال با ظرفیت ۲،۴۱۴ صندلی می باشد.

جدول ۱۶: وضعیت فروش سینماهای استان آذربایجان غربی سال ۱۳۹۸

تعداد سینما	تعداد سالن	تعداد صندلی	تعداد تماشاگر	متوسط قیمت بلیت (به ریال)	میزان فروش (به ریال)
۵	۵	۲،۴۱۴	۱۳۴،۹۱۱	۷۳۲۰۹	۹،۸۷۶،۷۴۵،۰۰۰

جدول ۱۷: عملکرد فروش فیلم در استان آذربایجان غربی سال ۱۳۹۸

فیلم	تعداد فیلم	تعداد تماشاگر	متوسط قیمت بلیت (به ریال)	میزان فروش (به ریال)
ایرانی	۵۵	۱۳۴،۹۱۱	۷۳،۲۰۹	۹،۸۷۶،۷۴۵،۰۰۰
خارجی	۰	۰	-	۰

جدول ۱۸: پر فروش ترین فیلم های اکران شده در استان آذربایجان غربی سال ۱۳۹۸

نام فیلم	محصول	تعداد تماشاگر	متوسط قیمت بلیت (به ریال)	میزان فروش (به ریال)
مطرب	ایران	۲۵،۴۴۳	۸۱،۵۴۷	۲،۰۷۴،۸۱۰،۰۰۰
رحمان ۱۴۰۰	ایران	۱۵،۱۱۶	۷۲،۵۰۳	۱،۰۹۵،۹۶۰،۰۰۰
تگزاس ۲	ایران	۱۰،۵۵۳	۶۳،۶۹۹	۶۷۲،۲۲۰،۰۰۰

جدول ۱۹: سینماهای استان آذربایجان غربی سال ۱۳۹۸

ردیف	نام شهر	نام سینما	تعداد سالن	تعداد صندلی	تعداد تماشاگر	متوسط قیمت بلیت (به ریال)	میزان فروش (به ریال)
۱	ارومیه	انقلاب	۱	۶۰۱	۵۸۱۹۶	۷۷,۳۷۹	۴۵,۳۱۴,۰۰۰
۲	ارومیه	ایران	۱	۷۵۰	۲۱,۹۴۰	۷۴,۷۶۰	۱,۶۴۰,۲۳۰,۰۰۰
۳	ارومیه	آزادی	۱	۷۵۰	۲۵,۸۳۱	۷۶,۸۳۶	۱,۹۸۴,۷۴۰,۰۰۰
۴	تکاب	تخت سلیمان	۱	۱۶۶	۲۶۵	۵۴,۳۷۷	۱۴,۴۱۰,۰۰۰
۵	خوی	شمس	۱	۱۴۷	۲۸,۶۷۹	۶۰,۴۷۰	۱,۷۳۴,۲۲۵,۰۰۰
	جمع		۵	۲,۴۱۴	۱۳۴,۹۱۱	-	۹,۸۷۶,۷۴۵,۰۰۰

## ۳. استان اردبیل

استان اردبیل با حدود ۱،۲۷۰،۴۲۰ جمعیت دارای ۲ سینمای فعال با ظرفیت ۱،۰۰۰ صندلی می باشد.

جدول ۲۰: وضعیت فروش سینماهای استان اردبیل سال ۱۳۹۸

تعداد سینما	تعداد سالن	تعداد صندلی	تعداد تماشاگر	متوسط قیمت بلیت ( به ریال )	میزان فروش ( به ریال )
۲	۲	۱،۰۰۰	۳۷،۲۲۴	۸۷،۵۴۴	۳،۲۵۸،۷۴۰،۰۰۰

جدول ۲۱: عملکرد فروش فیلم در استان اردبیل سال ۱۳۹۸

فیلم	تعداد فیلم	تعداد تماشاگر	متوسط قیمت بلیت ( به ریال )	میزان فروش ( به ریال )
ایرانی	۵۵	۳۷،۲۲۴	۸۷،۵۴۴	۳،۲۵۸،۷۴۰،۰۰۰
خارجی	۰	۰	-	۰

جدول ۲۲: پر فروش ترین فیلم های اکران شده در استان اردبیل سال ۱۳۹۸

نام فیلم	محصول	تعداد تماشاگر	متوسط قیمت بلیت ( به ریال )	میزان فروش ( به ریال )
مطرب	ایران	۴،۸۱۹	۹۰،۱۰۲	۴۳۴،۲۰۰،۰۰۰
رحمان ۱۴۰۰	ایران	۳،۲۲۱	۸۹،۶۰۹	۲۸۸،۶۳۰،۰۰۰
شبی که ماه کامل شد	ایران	۲،۸۱۷	۸۴،۸۸۵	۲۳۹،۱۲۰،۰۰۰

## جدول ۲۳: سینماهای استان اردبیل سال ۱۳۹۸

ردیف	نام شهر	نام سینما	تعداد سالن	تعداد صندلی	تعداد تماشاگر	متوسط قیمت بلیت (به ریال)	میزان فروش (به ریال)
۱	اردبیل	انقلاب	۱	۴۰۰	۱۶,۷۴۹	۸۳,۱۳۶	۱۳۹۲۴۴۰۰۰۰
۲	اردبیل	قدس	۱	۶۰۰	۲۰,۴۷۵	۹۱,۱۵۰	۱,۸۶۶,۳۰۰,۰۰۰
	جمع		۲	۱,۰۰۰	۳۷,۲۲۴	-	۳,۲۵۸,۷۴۰,۰۰۰

## ۴. استان اصفهان

استان اصفهان با حدود ۵،۱۲۰،۸۵۰ نفر جمعیت دارای ۲۲ سینمای و ۴۵ سالن فعال با ظرفیت ۹،۴۱۲ صندلی می باشد.

جدول ۲۴: وضعیت فروش سینماهای استان اصفهان سال ۱۳۹۸

تعداد سینما	تعداد سالن	تعداد صندلی	تعداد تماشاگر	متوسط قیمت بلیت ( به ریال )	میزان فروش ( به ریال )
۲۲	۴۵	۹،۴۱۲	۲،۴۱۳،۵۰۴	۹۴۷۹۹	۲۲۸،۷۹۸،۹۶۰،۰۰۰

جدول ۲۵: عملکرد فروش فیلم در استان اصفهان سال ۱۳۹۸

فیلم	تعداد فیلم	تعداد تماشاگر	متوسط قیمت بلیت ( به ریال )	میزان فروش ( به ریال )
ایرانی	۸۱	۲،۴۱۳،۵۰۴	۹۴،۷۹۹	۲۲۸،۷۹۸،۹۶۰،۰۰۰
خارجی	۰	۰	-	۰

جدول ۲۶: پر فروش ترین فیلم های اکران شده در استان اصفهان سال ۱۳۹۸

نام فیلم	محصول	تعداد تماشاگر	متوسط قیمت بلیت ( به ریال )	میزان فروش ( به ریال )
مطرب	ایران	۳۶۳،۸۲۲	۱۰۱،۶۵۶	۳۶،۹۸۴،۷۵۰،۰۰۰
تگزاس ۲	ایران	۲۵۰،۹۴۲	۸۸،۶۱۱	۲۲،۲۳۶،۲۶۱،۹۶۰
متری شیش و نیم	ایران	۱۸۹،۳۲۷	۹۶،۰۳۰	۱۸،۱۸۱،۰۹۹،۹۹۰



جدول ۲۷: سینماهای استان اصفهان سال ۱۳۹۸

ردیف	نام شهر	نام سینما	تعداد سالن	تعداد صندلی	تعداد تماشاگر	متوسط قیمت بلیت (به ریال)	میزان فروش (به ریال)
۱	اردستان	فرهنگ	۱	۱۵۰	۱۰,۵۲۲	۴۶۵۶۷	۴۸۹,۹۷۸,۰۰۰
۲	اصفهان	بهمن خوراسگان	۱	۳۲۰	۷۴,۷۱۷	۶۳۸۴۰	۴,۷۶۹,۹۴۰,۰۰۰
۳	اصفهان	چهارباغ	۵	۷۴۱	۳۵۶,۲۰۴	۱۰۶,۰۱۴	۳۷,۷۶۲,۵۵۰,۰۰۰
۴	اصفهان	ساحل	۹	۱۰۱۱	۵۱۰,۲۲۰	۱۱۳۹۸۱	۵۸,۱۵۵,۴۰۷,۰۰۰
۵	اصفهان	سپاهان	۲	۷۲۰	۱۸۲,۰۱۸	۸۳۳۳۳	۱۵,۱۶۸,۰۵۶,۰۰۰
۶	اصفهان	سیتی سنتر	۵	۸۳۶	۴۳۲,۰۷۲	۱۲۲۹۴۰	۵۳,۱۱۹,۰۰۶,۵۰۰
۷	اصفهان	فرهنگیان	۱	۴۵۰	۲۴,۳۰۲	۶۷۵۳۳	۱,۶۴۱,۱۹۷,۰۰۰
۸	اصفهان	فلسطین	۱	۵۰۶	۱۳۲,۸۹۳	۷۹۱۵۲	۱۰,۵۱۸,۷۷۹,۰۰۰
۹	اصفهان	قدس	۲	۹۲۰	۱۴۸,۰۵۴	۹۱۷۸۲	۱۳,۵۸۸,۶۲۸,۰۰۰
۱۰	بادرود	فرهنگ	۱	۱۹۶	۱,۲۷۸	۴۷۴۴۶	۶۰,۶۱۰,۰۰۰
۱۱	دهاقان	آزادی	۱	۱۳۶	۹۸۲	۲۶۹۹۶	۲۶,۵۱۰,۰۰۰
۱۲	شاهین شهر	شاهین طلایی	۱	۴۰۰	۱۸,۵۷۵	۶۶۷۷۵	۱,۲۴۰,۳۴۰,۰۰۰
۱۳	شاهین شهر	یاسمن	۲	۳۶۲	۱۰۷,۸۴۱	۶۹۸۱۵	۷,۵۲۸,۹۱۰,۰۰۰
۱۴	شهرضا	مدرس	۱	۲۶۶	۲۱,۱۸۲	۵۲۸۳۵	۱,۱۱۹,۱۶۰,۰۰۰
۱۵	شهرگز	بهار	۱	۳۰۰	۵۲,۷۵۳	۵۵۴۲۹	۲,۹۲۴,۰۴۶,۰۰۰
۱۶	فولادشهر	فرهنگ	۳	۴۶۲	۱۰۵,۴۰۲	۶۱۲۲۸	۶,۴۵۳,۵۵۰,۰۰۰
۱۷	کاشان	مجتمع سینمایی	۳	۵۴۵	۱۶۹,۶۱۴	۶۲۳۸۷	۱۰,۵۸۱,۷۳۰,۰۰۰
۱۸	گلپایگان	فرهنگ	۱	۳۱۷	۴,۳۰۸	۵۲۹۷۶	۲۲۸,۲۲۰,۰۰۰
۱۹	میمه	فرهنگ	۱	۱۱۰	۲۴,۴۴۶	۴۶۹۶۰	۱,۱۴۷,۹۸۹,۰۰۰
۲۰	نجف آباد	لاله	۱	۳۶۴	۲۰,۹۱۵	۶۷۰۵۲	۱,۴۰۲,۳۹۰,۰۰۰
۲۱	نطنز	کوثر	۱	۱۵۰	۱۴,۰۸۳	۵۵۴۵۳	۷۸۰,۹۴۳,۵۰۰
۲۲	نائین	نارین	۱	۱۵۰	۱,۱۲۳	۸۱۰۵۱	۹۱,۰۲۰,۰۰۰
	جمع		۴۵	۹,۴۱۲	۲,۴۱۳,۵۰۴	-	۲۲۸,۷۹۸,۹۶۰,۰۰۰

## ۵. استان البرز

استان البرز با حدود ۲,۷۱۲,۴۰۰ جمعیت دارای ۸ سینما و ۲۰ سالن فعال با ظرفیت ۴,۲۸۶ صندلی می‌باشد.

## جدول ۲۸: وضعیت فروش سینماهای استان البرز سال ۱۳۹۸

تعداد سینما	تعداد سالن	تعداد صندلی	تعداد تماشاگر	متوسط قیمت بلیت (به ریال)	میزان فروش (به ریال)
۸	۲۰	۴,۲۸۶	۸۹۶,۹۸۱	۱۳۵,۰۰۴	۱۲۱,۰۹۵,۷۵۰,۰۰۰

## جدول ۲۹: عملکرد فروش فیلم در استان البرز سال ۱۳۹۸

فیلم	تعداد فیلم	تعداد تماشاگر	متوسط قیمت بلیت (به ریال)	میزان فروش (به ریال)
ایرانی	۷۱	۸۹۶,۹۸۱	۱۳۵,۰۰۴	۱۲۱,۰۹۵,۷۵۰,۰۰۰
خارجی	۰	۰	-	۰

## جدول ۳۰: پر فروش‌ترین فیلم‌های اکران شده در استان البرز سال ۱۳۹۸

نام فیلم	محصول	تعداد تماشاگر	متوسط قیمت بلیت (به ریال)	میزان فروش (به ریال)
مطرب	ایران	۱۵۱,۸۴۶	۱۳۴,۸۶۴	۲۰,۴۷۸,۵۷۵,۰۰۰
تگزاس ۲	ایران	۱۱۰,۹۳۲	۱۲۷,۹۲۸	۱۴,۱۹۱,۳۳۷,۰۰۰
متری شیش و نیم	ایران	۸۰,۳۵۷	۱۴۹,۸۵۸	۱۲,۰۴۲,۱۶۵,۰۰۰

## جدول ۳۱: سینماهای استان البرز سال ۱۳۹۸

ردیف	نام شهر	نام سینما	تعداد سالن	تعداد صندلی	تعداد تماشاگر	متوسط قیمت بلیت (به ریال)	میزان فروش (به ریال)
۱	کرج	اکو مال	۶	۹۳۰	۱۰۵,۰۲۳	۱۲۹۰۴۳	۱۳,۵۵۲,۵۰۰,۰۰۰
۲	کرج	پرشین مهرشهر	۴	۵۴۶	۳۰۷,۱۶۸	۱۵۲۶۷۹	۴۶,۸۹۸,۱۲۰,۰۰۰
۳	کرج	ساویز	۳	۶۲۸	۳۱۰,۰۴۳	۱۴۴۷۸۸	۴۴,۸۹۰,۴۸۰,۰۰۰
۴	کرج	سپهر	۱	۳۲۰	۴,۴۲۴	۶۷۰۶۶	۲۹۶,۷۰۰,۰۰۰
۵	کرج	فردیس	۱	۳۱۸	۵۲,۶۰۴	۹۱۹۹۹	۴,۸۳۹,۵۳۰,۰۰۰
۶	کرج	هجرت	۲	۹۲۲	۷۲,۷۶۷	۸۱۳۵۹	۵,۹۲۰,۲۴۰,۰۰۰
۷	هشتگرد	پردیس ۹ دی	۲	۴۲۵	۴۰,۵۸۴	۱۰۷۸۴۹	۴,۳۷۶,۹۵۰,۰۰۰
۸	هشتگرد	فرهنگسرای امام(ع)	۱	۱۹۷	۴,۳۶۸	۷۳۵۴۲	۳۲۱,۲۳۰,۰۰۰
	جمع		۲۰	۴,۲۸۶	۸۹۶,۹۸۱	-	۱۲۱,۰۹۵,۷۵۰,۰۰۰

## ۶. استان ایلام

استان ایلام با حدود ۵۸۰،۱۵۸ جمعیت دارای ۳ سینمای فعال با ظرفیت ۵۴۷ صندلی می‌باشد.

## جدول ۳۲: وضعیت فروش سینماهای استان ایلام سال ۱۳۹۸

تعداد سینما	تعداد سالن	تعداد صندلی	تعداد تماشاگر	متوسط قیمت بلیت (به ریال)	میزان فروش (به ریال)
۳	۳	۵۴۷	۱۴،۸۱۰	۶۹۴۹۶	۱،۰۲۹،۲۴۰،۰۰۰

## جدول ۳۳: عملکرد فروش فیلم در استان ایلام سال ۱۳۹۸

فیلم	تعداد فیلم	تعداد تماشاگر	متوسط قیمت بلیت (به ریال)	میزان فروش (به ریال)
ایرانی	۵۱	۱۴،۸۱۰	۶۹،۴۹۶	۱،۰۲۹،۲۴۰،۰۰۰
خارجی	۰	۰	-	۰

## جدول ۳۴: پر فروش‌ترین فیلم‌های اکران شده در استان ایلام سال ۱۳۹۸

نام فیلم	محصول	تعداد تماشاگر	متوسط قیمت بلیت (به ریال)	میزان فروش (به ریال)
متری شیش و نیم	ایران	۸۵۶	۸۸،۸۵۵	۷۶،۰۶۰،۰۰۰
شب‌هایی که ماه کامل شد	ایران	۹۰۴	۷۰،۰۰۰	۶۳،۲۸۰،۰۰۰
مطرب	ایران	۸۷۳	۶۹،۶۹۵	۶۰،۸۴۴،۰۰۰

## جدول ۳۵: سینماهای استان ایلام سال ۱۳۹۸

ردیف	نام شهر	نام سینما	تعداد سالن	تعداد صندلی	تعداد تماشاگر	متوسط قیمت بلیت (به ریال)	میزان فروش (به ریال)
۱	ایلام	فرهنگ	۱	۲۱۷	۱۲,۱۶۱	۷۱۷۶۳	۸۷۲,۷۱۰,۰۰۰
۲	ایوان	کلهر	۱	۱۸۰	۳۷۹	۴۲۱۱۱	۱۵,۹۶۰,۰۰۰
۳	آبدانان	سراب	۱	۱۵۰	۲,۲۷۰	۶۱۹۲۵	۱۴۰,۵۷۰,۰۰۰
	جمع		۳	۵۴۷	۱۴,۸۱۰	-	۱,۰۲۹,۲۴۰,۰۰۰

## ۷. استان بوشهر

استان بوشهر با حدود ۱,۱۶۳,۴۰۰ جمعیت دارای ۲ سینما و ۴ سالن فعال با ظرفیت ۸۴۵ صندلی می‌باشد.

جدول ۳۶: وضعیت فروش سینماهای استان بوشهر سال ۱۳۹۸

تعداد سینما	تعداد سالن	تعداد صندلی	تعداد تماشاگر	متوسط قیمت بلیت (به ریال)	میزان فروش (به ریال)
۲	۴	۸۴۵	۱۶۸,۸۴۳	۷۱۲۰۷	۱۲,۰۲۲,۸۲۶,۰۰۰

جدول ۳۷: عملکرد فروش فیلم در استان بوشهر سال ۱۳۹۸

فیلم	تعداد فیلم	تعداد تماشاگر	متوسط قیمت بلیت (به ریال)	میزان فروش (به ریال)
ایرانی	۶۵	۱۶۸,۸۴۳	۷۱,۲۰۷	۱۲,۰۲۲,۸۲۶,۰۰۰
خارجی	۰	۰	-	۰

جدول ۳۸: پر فروش ترین فیلم‌های اکران شده در استان بوشهر سال ۱۳۹۸

نام فیلم	محصول	تعداد تماشاگر	متوسط قیمت بلیت (به ریال)	میزان فروش (به ریال)
تگزاس ۲	ایران	۲۰,۸۱۵	۶۸,۳۲۲	۱,۴۲۲,۱۲۸,۰۰۰
مطرب	ایران	۱۴,۳۹۹	۷۹,۰۹۸	۱,۱۳۸,۹۳۰,۰۰۰
متری شیش و نیم	ایران	۱۲,۵۵۹	۷۳,۳۷۳	۹۲۱,۴۸۹,۹۹۰

## جنول ۳۹: سینماهای استان بوشهر سال ۱۳۹۸

ردیف	نام شهر	نام سینما	تعداد سالن	تعداد صندلی	تعداد تماشاگر	متوسط قیمت بلیت (به ریال)	میزان فروش (به ریال)
۱	بrazجان	جوان	۱	۸۰	۱۵,۴۴۹	۵۶۲۲۲	۸۶۸,۵۷۶,۰۰۰
۲	بوشهر	بهمن	۳	۷۶۵	۱۵۳,۳۹۴	۷۲۷۱۶	۱۱,۱۵۴,۲۵۰,۰۰۰
	جمع		۴	۸۴۵	۱۶۸,۸۴۳	—	۱۲,۰۲۲,۸۲۶,۰۰۰

## ۸. استان تهران

استان تهران با حدود ۱۳،۲۶۷،۶۳۷ جمعیت دارای ۶۶ سینما با ۱۹۹ سالن فعال و ظرفیت ۴۳،۲۳۲ صندلی می‌باشد.

جدول ۴۰: وضعیت فروش سینماهای استان تهران سال ۱۳۹۸

تعداد سینما	تعداد سالن	تعداد صندلی	تعداد تماشاگر	متوسط قیمت بلیت (به ریال)	میزان فروش (به ریال)
۶۶	۱۹۹	۴۳،۲۳۲	۱۲،۲۴۴،۰۹۲	۱۴۰،۵۰۶	۱،۷۲۰،۳۶۹،۷۵۰،۷۳۹

جدول ۴۱: عملکرد فروش فیلم در استان تهران سال ۱۳۹۸

فیلم	تعداد فیلم	تعداد تماشاگر	متوسط قیمت بلیت (به ریال)	میزان فروش (به ریال)
ایرانی	۸۴	۱۲،۲۴۴،۰۹۲	۱۴۰،۵۰۶	۱،۷۲۰،۳۶۹،۷۵۰،۷۳۹
خارجی	۰	۰	-	۰

جدول ۴۲: پر فروش‌ترین فیلم‌های اکران شده در استان تهران سال ۱۳۹۸

نام فیلم	محصول	تعداد تماشاگر	متوسط قیمت بلیت (به ریال)	میزان فروش (به ریال)
مطرب	ایران	۱،۴۱۸،۵۷۵	۱۴۲،۴۵۰	۲۰۲،۰۷۵،۹۶۲،۶۵۰
متری شیش و نیم	ایران	۱،۱۸۲،۸۲۷	۱۴۶،۱۸۹	۱۷۲،۹۱۶،۸۱۹،۰۹۰
تگزاس ۲	ایران	۱،۰۲۹،۶۹۰	۱۳۰،۰۸۷	۱۳۳،۹۴۸،۹۴۴،۸۶۰



## جدول ۴۳: سینماهای استان تهران سال ۱۳۹۸

ردیف	نام شهر	نام سینما	تعداد سالن	تعداد صندلی	تعداد تماشاگر	متوسط قیمت بلیت (به ریال)	میزان فروش (به ریال)
۱	اسلامشهر	فجر	۵	۴۵۵	۱۰۹,۵۸۰	۷۸,۱۰۸	۸,۵۵۹,۱۰۳,۰۰۰
۲	پاکدشت	فجر	۱	۳۲۰	۱۱,۲۱۳	۳۸,۰۷۱	۴۲۶,۸۹۰,۰۰۰
۳	پاکدشت	فرهنگ	۱	۱۰۰	۸,۴۷۲	۶۱,۲۶۴	۵۱۹,۰۳۰,۰۰۰
۴	پردیس	جام جم	۳	۲۶۹	۴۲,۵۱۹	۱۰۷,۹۰۰	۴,۵۸۷,۷۹۰,۰۰۰
۵	پیشوا	هنر	۱	۲۱۰	۲۴,۰۲۵	۴۹,۳۳۱	۱,۱۸۵,۱۸۰,۰۰۰
۶	تهران	اریکه ایرانیان	۴	۱۳۱۸	۱۳۸,۶۳۳	۱۵۸,۴۱۳	۲۱,۹۶۱,۲۲۰,۰۰۰
۷	تهران	استقلال	۱	۵۱۷	۶۴,۹۸۰	۱۱۲,۹۲۹	۷,۳۳۸,۱۴۵,۰۰۰
۸	تهران	ایران	۴	۹۹۳	۲۸۱,۵۳۹	۱۳۸,۷۵۹	۳۹,۰۶۶,۰۴۰,۰۰۰
۹	تهران	آستارا	۳	۶۹۱	۱۸۹,۶۹۰	۱۵۸,۸۸۶	۳۰,۱۳۹,۱۰۰,۰۰۰
۱۰	تهران	آفریقا	۱	۹۴۰	۶۰,۸۲۸	۱۱۸,۱۷۹	۷,۱۸۸,۵۸۰,۰۰۰
۱۱	تهران	برج میلاد	۲	۱۹۴	۳۸,۲۱۹	۱۵۱,۰۴۶	۵,۷۷۲,۸۳۰,۰۰۰
۱۲	تهران	بهمین	۲	۹۲۷	۱۷۳,۷۵۴	۱۰۹,۴۳۱	۱۹,۰۱۴,۰۰۱,۰۰۰
۱۳	تهران	پارس	۲	۷۱۰	۵۸,۲۵۶	۱۱۸,۱۶۲	۶,۸۸۳,۶۵۵,۰۰۰
۱۴	تهران	پامچال	۱	۲۲۰	۱۴,۲۹۱	۵۸,۵۱۱	۸۳۶,۱۸۰,۰۰۰
۱۵	تهران	پایتخت	۲	۵۰۰	۱۲,۰۰۶	۱۳۲,۱۰۰	۱,۵۸۵,۹۹۰,۰۰۰
۱۶	تهران	پردیس ارگ	۳	۲۹۱	۲۴۱,۹۵۹	۱۶۲,۱۵۴	۳۹,۲۳۴,۶۱۰,۰۰۰
۱۷	تهران	پردیس ایران مال	۱۲	۱۸۷۱	۷۹۳,۱۴۰	۱۵۸,۲۵۹	۱۲۵,۵۲۱,۷۸۰,۴۰۰
۱۸	تهران	پردیس آزادی	۵	۱۱۰۱	۹۰۰,۴۵۲	۱۵۹,۶۲۹	۱۴۳,۷۳۸,۴۷۰,۰۰۰
۱۹	تهران	پردیس باغ کتاب	۱۰	۱۲۹۴	۷۶۲,۱۱۷	۱۵۱,۹۵۵	۱۱۵,۸۰۷,۷۹۶,۰۰۰
۲۰	تهران	پردیس تماشا	۳	۶۱۸	۲۱۱,۰۲۳	۱۰۵,۳۹۲	۲۲,۲۴۰,۱۲۶,۵۰۰
۲۱	تهران	پردیس چارسو	۶	۱۰۴۷	۵۱۹,۸۹۸	۱۵۳,۵۹۹	۷۹,۸۵۵,۸۷۰,۰۰۰
۲۲	تهران	پردیس رازی	۲	۲۲۰	۴۹,۰۴۶	۶۹,۲۳۰	۳,۳۹۵,۴۷۰,۰۰۰
۲۳	تهران	پردیس زندگی	۵	۹۲۴	۳۶۶,۵۵۹	۱۴۸,۳۶۲	۵۴,۳۸۳,۳۵۰,۰۰۰
۲۴	تهران	پردیس شهرک	۴	۳۷۰	۱۴۶,۰۵۴	۱۴۷,۸۴۴	۲۱,۵۹۳,۲۶۵,۰۰۰
۲۵	تهران	پردیس قلعهک	۱	۲۹۰	۱۸,۸۷۹	۱۹۶,۷۹۵	۳,۷۱۵,۳۰۰,۰۰۰
۲۶	تهران	پردیس کوروش	۱۲	۲۷۹۰	۲,۱۷۴,۵۳۳	۱۵۷,۲۹۸	۳۴۲,۰۴۸,۷۶۸,۸۳۰
۲۷	تهران	پردیس کیان	۳	۹۵۴	۲۰۱,۴۵۰	۱۱۲,۹۶۴	۲۲,۷۵۶,۵۰۴,۰۰۰
۲۸	تهران	پردیس گالریا	۶	۴۱۰	۲۵,۷۹۰	۱۶۲,۷۸۷	۴,۱۹۸,۲۸۰,۰۰۰

## جدول شماره ۴۰: سینماهای استان تهران سال ۱۳۹۸

ردیف	نام شهر	نام سینما	تعداد سالن	تعداد صندلی	تعداد تماشاگر	متوسط قیمت بلیت (به ریال)	میزان فروش (به ریال)
۲۹	تهران	پردیس مگا مال	۱۰	۱۰۵۲	۶۱۸,۸۹۶	۱۴۷,۵۶۵	۹۱,۳۲۷,۳۱۰,۰۰۰
۳۰	تهران	پردیس ملت	۱۱	۱۵۷۶	۴۶۲,۹۵۱	۱۵۹,۴۵۶	۷۳,۸۲۰,۱۹۶,۰۰۰
۳۱	تهران	پردیس هروی سنتر	۳	۳۳۵	۲۳۳,۲۶۱	۱۵۴,۸۰۲	۳۶,۱۰۹,۱۷۰,۰۰۰
۳۲	تهران	پیام	۱	۳۲۰	۷,۸۱۷	۸۵,۲۴۸	۶۶۶,۳۸۰,۰۰۰
۳۳	تهران	پیروزی	۲	۳۳۲	۱۴۶,۳۹۵	۱۰۳,۲۳۳	۱۵,۱۱۲,۷۵۷,۰۰۰
۳۴	تهران	تیرازه	۲	۲۸۸	۱۵۹,۸۳۹	۱۲۰,۴۵۶	۱۹,۲۵۳,۶۳۰,۰۰۰
۳۵	تهران	جوان	۳	۶۱۰	۱۹۸,۰۲۱	۱۵۴,۳۲۰	۳۰,۵۵۸,۵۸۷,۰۰۰
۳۶	تهران	حافظ	۲	۴۲۰	۷,۸۴۶	۱۱۴,۶۹۰	۸۹۹,۸۵۵,۰۰۰
۳۷	تهران	خانه هنرمندان	۱	۱۶۷	۲۲,۹۴۱	۷۶,۳۸۲	۱,۷۵۲,۲۸۲,۰۰۰
۳۸	تهران	دزاشیب	۱	۲۵۰	۱۷,۲۱۲	۱۲۳,۵۳۹	۲,۱۲۶,۳۴۵,۰۰۰
۳۹	تهران	دهکده المپیک	۲	۳۲۰	۱۷,۴۱۴	۹۲,۷۵۷	۱,۶۱۵,۲۶۵,۰۰۰
۴۰	تهران	سالن امام علی (ع)	۱	۵۵۰	۷۵۶	۶۱,۱۶۴	۴۶,۲۴۰,۰۰۰
۴۱	تهران	سپیده	۲	۶۰۶	۷۹,۲۳۰	۹۹,۰۵۷	۷,۸۴۸,۲۵۴,۰۰۰
۴۲	تهران	سروش	۳	۵۹۹	۵۱,۶۱۳	۱۲۰,۵۹۸	۶,۲۲۴,۴۲۰,۰۰۰
۴۳	تهران	سمرقند	۳	۴۲۶	۱۴۳,۵۷۷	۱۱۵,۵۱۸	۱۶,۵۸۵,۷۹۸,۰۰۰
۴۴	تهران	شاهد	۳	۸۲۷	۹۳,۱۹۷	۸۵,۸۷۵	۸,۰۰۳,۳۲۰,۰۰۰
۴۵	تهران	شکوفه	۳	۷۹۰	۲۸۲,۶۷۳	۱۱۹,۰۳۴	۳۳,۶۴۷,۷۵۰,۰۰۰
۴۶	تهران	صحرا	۱	۱۰۱۱	۱۲,۹۳۹	۱۰۶,۴۲۵	۱,۳۷۷,۰۳۰,۰۰۰
۴۷	تهران	عصر جدید	۳	۸۲۵	۳۹,۱۸۹	۱۱۸,۵۷۲	۴,۶۴۶,۷۳۱,۰۰۰
۴۸	تهران	فردوسی	۱	۱۰۲۰	۲۵,۶۷۹	۷۸,۲۵۳	۲,۰۰۹,۴۷۰,۰۰۰
۴۹	تهران	فرهنگ	۳	۶۶۹	۳۰۳,۴۱۵	۱۵۹,۷۴۶	۴۸,۴۶۹,۲۷۰,۰۰۰
۵۰	تهران	فرهنگسرای اشراق	۱	۲۸۷	۶۸,۴۷۸	۷۷,۷۱۵	۵,۳۲۱,۷۵۰,۰۰۰
۵۱	تهران	فرهنگسرای بهمن	۱	۳۷۴	۳۹,۲۰۱	۷۴,۰۴۶	۲,۹۰۲,۶۸۰,۰۰۰
۵۲	تهران	فلسطین	۳	۸۹۵	۱۲۲,۵۵۷	۱۰۶,۴۴۳	۱۳,۰۴۵,۳۱۵,۰۰۰
۵۳	تهران	قدس	۱	۵۹۰	۷۹,۱۱۵	۱۱۸,۶۳۴	۹,۳۸۵,۷۱۰,۰۰۰
۵۴	تهران	کارون	۲	۵۴۸	۵۳,۸۲۸	۱۱۵,۶۴۸	۶,۲۲۵,۱۱۴,۰۰۰
۵۵	تهران	گلریز	۲	۴۲۸	۱۶,۲۰۳	۱۱۰,۸۵۰	۱,۷۹۶,۱۱۰,۰۰۰
۵۶	تهران	ماندانا	۴	۸۴۹	۳۰۰,۷۶۴	۱۴۵,۴۷۰	۴۳,۷۵۲,۰۸۰,۰۰۰
۵۷	تهران	مرکزی	۵	۱۹۳۴	۲۰۱,۷۷۶	۱۱۶,۴۵۵	۲۳,۴۹۷,۸۰۰,۰۰۰

## جدول شماره ۴۰: سینماهای استان تهران سال ۱۳۹۸

ردیف	نام شهر	نام سینما	تعداد سالن	تعداد صندلی	تعداد تماشاگر	متوسط قیمت بلیت (به ریال)	میزان فروش (به ریال)
۵۸	تهران	موزه سینما	۳	۳۷۸	۱۸۰,۹۰۱	۱۲۳,۸۲۸	۲۲,۴۰۰,۵۶۳,۰۰۰
۵۹	تهران	میلاذ	۱	۵۸۵	۴۰,۶۹۳	۸۲,۴۴۹	۳,۳۵۵,۱۱۰,۰۰۰
۶۰	تهران	ناهید	۱	۴۱۴	۳۶,۱۰۱	۹۹,۵۰۰	۳,۵۹۲,۰۶۰,۰۰۰
۶۱	دماوند	پرستو	۱	۳۵۰	۱۴,۰۱۹	۵۳,۶۱۷	۷۵۱,۶۵۶,۰۰۰
۶۲	رباط کریم	فرهنگ	۱	۶۱۰	۲۰,۸۱۲	۶۹,۸۳۹	۱,۴۵۳,۴۸۰,۰۰۰
۶۳	شهرری	پردیس راگا	۳	۶۰۴	۲۸۵,۰۴۷	۱۰۸,۲۳۴	۳۰,۸۵۱,۷۸۳,۰۰۰
۶۴	شهریار	ساحل اندیشه	۲	۴۸۱	۱۰۰,۵۶۲	۷۷,۱۹۸	۷,۷۶۳,۲۰۰,۰۰۰
۶۵	شهریار	سپهر	۱	۱۴۴	۶۷,۸۹۷	۷۸,۲۴۲	۵,۳۱۲,۴۰۰,۰۰۰
۶۶	ورامین	قدس	۱	۲۲۴	۵۲,۳۷۲	۶۳,۱۹۳	۳,۳۰۹,۵۵۵,۰۰۰
	جمع		۱۹۹	۴۳,۲۳۲	۱۲,۲۴۴,۰۹۲	-	۱,۷۲۰,۳۶۹,۷۵۰,۷۳۹

## ۹. استان چهارمحال و بختیاری

استان چهارمحال و بختیاری با حدود ۹۴۷،۷۶۳ جمعیت دارای ۳ سینما و ۴ سالن فعال و ظرفیت ۱،۳۶۴ صندلی می باشد.

جدول ۴۴: وضعیت فروش سینماهای استان چهارمحال و بختیاری سال ۱۳۹۸

تعداد سینما	تعداد سالن	تعداد صندلی	تعداد تماشاگر	متوسط قیمت بلیت (به ریال)	میزان فروش (به ریال)
۳	۴	۱،۳۶۴	۶۳،۲۲۱	۶۹،۰۸۱	۴،۳۶۷،۳۸۰،۰۰۰

جدول ۴۵: عملکرد فروش فیلم در استان چهارمحال و بختیاری سال ۱۳۹۸

فیلم	تعداد فیلم	تعداد تماشاگر	متوسط قیمت بلیت (به ریال)	میزان فروش (به ریال)
ایرانی	۴۶	۶۳،۲۲۱	۶۹،۰۸۱	۴،۳۶۷،۳۸۰،۰۰۰
خارجی	۰	۰	-	۰

جدول ۴۶: پر فروش ترین فیلم های اکران شده در استان چهارمحال و بختیاری سال ۱۳۹۸

نام فیلم	محصول	تعداد تماشاگر	متوسط قیمت بلیت (به ریال)	میزان فروش (به ریال)
مطرب	ایران	۸،۱۵۱	۷۵،۸۲۹	۶۱۸،۰۸۰،۰۰۰
رحمان ۱۴۰۰	ایران	۴،۱۰۰	۸۵،۶۸۸	۳۵۱،۳۲۰،۰۰۰
تگزاس ۲	ایران	۵،۵۱۹	۶۰،۸۶۹	۳۳۵،۹۳۵،۰۰۰

## جدول ۴۷: سینماهای استان چهارمحال و بختیاری سال ۱۳۹۸

ردیف	نام شهر	نام سینما	تعداد سالن	تعداد صندلی	تعداد تماشاگر	متوسط قیمت بلیت (به ریال)	میزان فروش (به ریال)
۱	بروجن	۸شهریور	۱	۳۸۰	۲,۳۰۶	۴۴۲۳۷	۱۰۲,۰۱۰,۰۰۰
۲	شهرکرد	بهمن	۱	۴۸۳	۵۳,۹۰۱	۷۰۳۳۵	۳,۷۹۱,۱۴۰,۰۰۰
۳	شهرکرد	غدیر	۲	۵۰۱	۷,۰۱۴	۶۷۶۱۲	۴۷۴,۲۳۰,۰۰۰
	جمع		۴	۱,۳۶۴	۶۳,۲۲۱	-	۴,۳۶۷,۳۸۰,۰۰۰

## ۱۰. استان خراسان شمالی

استان خراسان شمالی با حدود ۸۶۳،۰۹۲ جمعیت دارای ۶ سینما و ۸ سالن فعال و ظرفیت ۲،۴۰۵ صندلی می‌باشد.

جدول ۴۸: وضعیت فروش سینماهای استان خراسان شمالی سال ۱۳۹۸

تعداد سینما	تعداد سالن	تعداد صندلی	تعداد تماشاگر	متوسط قیمت بلیت (به ریال)	میزان فروش (به ریال)
۶	۸	۲،۰۴۵	۵۴،۰۸۴	۸۸۸۸۰	۴،۸۰۶،۹۹۹،۰۰۰

جدول ۴۹: عملکرد فروش فیلم در استان خراسان شمالی سال ۱۳۹۸

فیلم	تعداد فیلم	تعداد تماشاگر	متوسط قیمت بلیت (به ریال)	میزان فروش (به ریال)
ایرانی	۵۷	۵۴،۰۸۴	۸۸،۸۸۰	۴،۸۰۶،۹۹۹،۰۰۰
خارجی	۰	۰	-	۰

جدول ۵۰: پر فروش ترین فیلم‌های اکران شده در استان خراسان شمالی سال ۱۳۹۸

نام فیلم	محصول	تعداد تماشاگر	متوسط قیمت بلیت (به ریال)	میزان فروش (به ریال)
مطرب	ایران	۵،۴۸۲	۹۱،۷۶۶	۵۰۳،۰۶۰،۰۰۰
متری شش و نیم	ایران	۴،۶۴۷	۹۲،۹۳۷	۴۳۱،۸۸۰،۰۰۰
شب‌ی که ماه کامل شد	ایران	۴،۶۵۶	۸۶،۴۶۵	۴۰۲،۵۸۰،۰۰۰

جدول ۵۱: سینماهای استان خراسان شمالی سال ۱۳۹۸

ردیف	نام شهر	نام سینما	تعداد سالن	تعداد صندلی	تعداد تماشاگر	متوسط قیمت بلیت (به ریال)	میزان فروش (به ریال)
۱	اسفراین	نسیم	۱	۲۵۷	۶,۷۵۷	۷۲,۹۸۸	۴۹۳,۱۸۰,۰۰۰
	آشخانه	اندیشه	۱	۲۳۸	۲۷	۶۰,۰۰۰	۱,۶۲۰,۰۰۰
۲	بجنورد	عمیق	۳	۱۸۴	۱۶,۲۱۳	۹۲,۰۵۴	۱,۴۹۲,۴۶۹,۰۰۰
۳	بجنورد	گلشن	۱	۴۷۰	۲۶,۸۳۹	۹۲,۵۹۷	۲,۴۸۵,۲۲۰,۰۰۰
۴	بجنورد	هتل داریوش	۱	۶۴۰	۲,۹۲۱	۸۴,۵۶۴	۲۴۷,۰۱۰,۰۰۰
۵	شیروان	غدیر	۱	۲۵۶	۱,۳۲۷	۶۵,۹۳۸	۸۷,۵۰۰,۰۰۰
۶	اسفراین	نسیم	۱	۲۵۷	۶,۷۵۷	۷۲,۹۸۸	۴۹۳,۱۸۰,۰۰۰
	جمع		۸	۲,۰۴۵	۵۴,۰۸۴	-	۴,۸۰۶,۹۹۹,۰۰۰

## ۱۱. استان خراسان رضوی

استان خراسان رضوی با حدود ۶,۴۳۴,۵۰۱ جمعیت دارای ۱۵ سینما و ۵۲ سالن فعال و ظرفیت ۹,۳۸۴ صندلی می باشد.

جدول ۵۲: وضعیت فروش سینماهای استان خراسان رضوی سال ۱۳۹۸

تعداد سینما	تعداد سالن	تعداد صندلی	تعداد تماشاگر	متوسط قیمت بلیت ( به ریال )	میزان فروش ( به ریال )
۱۵	۵۲	۹,۳۸۴	۳,۲۷۷,۴۷۸	۹۵,۰۷۹	۳۱۱,۶۱۹,۵۹۹,۰۰۰

جدول ۵۳: عملکرد فروش فیلم در استان خراسان رضوی سال ۱۳۹۸

فیلم	تعداد فیلم	تعداد تماشاگر	متوسط قیمت بلیت ( به ریال )	میزان فروش ( به ریال )
ایرانی	۸۰	۳,۲۷۶,۹۷۴	۹۵,۰۷۳	۳۱۱,۵۵۲,۸۱۹,۰۰۰
خارجی	۱	۵۰۴	-	۶۶,۷۸۰,۰۰۰

جدول ۵۴: پر فروش ترین فیلم های اکران شده در استان خراسان رضوی سال ۱۳۹۸

نام فیلم	محصول	تعداد تماشاگر	متوسط قیمت بلیت ( به ریال )	میزان فروش ( به ریال )
مطرب	ایران	۴۵۴,۷۲۰	۹۸,۵۰۵	۴۴,۷۹۲,۲۳۹,۹۹۰
تگزاس ۲	ایران	۲۹۷,۳۵۳	۹۰,۵۱۸	۲۶,۹۱۵,۹۲۰,۰۰۰
متری شش و نیم	ایران	۲۳۸,۰۰۶	۱۰۰,۸۰۵	۲۳,۹۹۲,۱۴۷,۰۰۰



## جدول ۵۵: سینماهای استان خراسان رضوی سال ۱۳۹۸

ردیف	نام شهر	نام سینما	تعداد سالن	تعداد صندلی	تعداد تماشاگر	متوسط قیمت بلیت (به ریال)	میزان فروش (به ریال)
۱	تایباد	قدس	۱	۲۰۰	۱,۲۷۳	۳۳,۷۲۳	۴۲,۹۳۰,۰۰۰
۲	ترت حیدریه	اندیشه	۱	۲۳۰	۹,۸۰۰	۵۱,۸۰۹	۵۰۷,۷۳۰,۰۰۰
۳	سبزوار	بهمن	۱	۴۳۶	۷۳,۷۵۳	۴۷,۹۴۸	۳,۵۳۶,۳۱۹,۰۰۰
۴	قوچان	دانش	۱	۴۰۰	۵,۱۸۴	۴۷,۱۷۲	۲۴۴,۵۴۰,۰۰۰
۵	کاشمر	ایران	۱	۱۷۲	۲۲,۹۲۹	۴۷,۱۴۰	۱,۰۸۰,۸۷۰,۰۰۰
۶	گناباد	سینما شهر	۱	۳۴۰	۳۶,۶۳۰	۴۸,۰۳۹	۱,۷۵۹,۶۷۷,۰۰۰
۷	مشهد	آفریقا	۱	۸۷۰	۲۹۶,۳۸۷	۷۱,۳۷۸	۲۱,۱۵۵,۵۶۸,۰۰۰
۸	مشهد	پردیس اطلس	۱۱	۱۰۳۳	۷۷۹,۰۰۹	۱۰۸,۹۱۸	۸۴,۸۴۸,۰۷۲,۰۰۰
۹	مشهد	پردیس گلشن	۴	۳۳۴	۲۵۱,۲۹۰	۱۲۲,۰۹۹	۳۰,۶۸۲,۳۷۳,۰۰۰
۱۰	مشهد	پردیس هویزه	۸	۱۱۳۴	۹۱۱,۴۳۷	۱۰۴,۸۲۸	۹۵,۵۴۴,۵۱۹,۰۰۰
۱۱	مشهد	پیروزی	۲	۴۹۵	۴۴,۸۷۱	۶۵,۴۰۱	۲,۹۳۴,۶۱۵,۰۰۰
۱۲	مشهد	سیمرغ	۵	۱۲۴۴	۲۴۵,۸۳۷	۷۹,۷۰۰	۱۹,۵۹۳,۲۲۷,۰۰۰
۱۳	مشهد	قدس	۲	۸۲۹	۱۲۴,۱۹۷	۴۲,۹۷۴	۵,۳۳۷,۲۲۴,۰۰۰
۱۴	مشهد	ویلاژ توریست	۱۰	۱۰۷۵	۳۴۱,۰۵۶	۱۰۵,۰۷۹	۳۵,۸۳۷,۶۷۰,۰۰۰
۱۵	نیشابور	شهر فیروزه	۳	۵۹۲	۱۳۳,۸۲۵	۶۳,۶۲۲	۸,۵۱۴,۲۶۵,۰۰۰
	جمع		۵۲	۹,۳۸۴	۳,۲۷۷,۴۷۸	-	۳۱۱,۶۱۹,۵۹۹,۰۰۰

## ۱۲. استان خراسان جنوبی

استان خراسان جنوبی با حدود ۷۶۸،۸۹۸ جمعیت دارای ۴ سینمای فعال و ظرفیت ۱،۰۴۸ صندلی می باشد.

## جدول ۵۶: وضعیت فروش سینماهای استان خراسان جنوبی سال ۱۳۹۸

تعداد سینما	تعداد سالن	تعداد صندلی	تعداد تماشاگر	متوسط قیمت بلیت ( به ریال )	میزان فروش ( به ریال )
۴	۴	۱،۰۴۸	۸۷،۴۸۲	۶۱۷۱۱	۵،۳۹۸،۶۰۰،۰۰۰

## جدول ۵۷: عملکرد فروش فیلم در استان خراسان جنوبی سال ۱۳۹۸

فیلم	تعداد فیلم	تعداد تماشاگر	متوسط قیمت بلیت ( به ریال )	میزان فروش ( به ریال )
ایرانی	۵۲	۸۷،۴۸۲	۶۱،۷۱۱	۵،۳۹۸،۶۰۰،۰۰۰
خارجی	۰	۰	-	۰

## جدول ۵۸: پر فروش ترین فیلم های اکران شده در استان خراسان جنوبی سال ۱۳۹۸

نام فیلم	محصول	تعداد تماشاگر	متوسط قیمت بلیت ( به ریال )	میزان فروش ( به ریال )
مطرب	ایران	۱۰،۵۱۴	۶۸،۹۲۸	۷۲۴،۷۱۰،۰۰۰
شبلی که ماه کامل شد	ایران	۹،۸۷۲	۶۲،۹۸۶	۶۲۱،۸۰۰،۰۰۰
منطقه پرواز ممنوع	ایران	۱۰،۲۰۹	۶۰،۶۷۳	۶۱۹،۴۱۰،۰۰۰

## جدول ۵۹: سینماهای استان خراسان جنوبی سال ۱۳۹۸

ردیف	نام شهر	نام سینما	تعداد سالن	تعداد صندلی	تعداد تماشاگر	متوسط قیمت بلیت (به ریال)	میزان فروش (به ریال)
۱	بیرجند	بهمن	۱	۲۶۳	۶۶,۸۳۷	۶۴۷۴۴	۴,۳۲۷,۲۸۰,۰۰۰
۲	بیرجند	فردوسی	۱	۳۷۰	۱۳,۷۲۰	۵۲۵۹۸	۷۲۱,۶۴۰,۰۰۰
۳	طبس	فرهنگ	۱	۱۹۵	۲,۲۶۰	۵۴۲۶۱	۱۲۲,۶۳۰,۰۰۰
۴	قائن	پارک	۱	۲۲۰	۴,۶۶۵	۴۸۶۷۱	۲۲۷,۰۵۰,۰۰۰
	جمع		۴	۱,۰۴۸	۸۷,۴۸۲	—	۵,۳۹۸,۶۰۰,۰۰۰

## ۱۳. استان خوزستان

استان خوزستان با حدود ۴,۷۱۰,۵۰۹ جمعیت دارای ۱۶ سینما و ۱۸ سالن فعال و ظرفیت ۷,۰۱۵ صندلی می باشد.

## جدول ۶۰: وضعیت فروش سینماهای استان خوزستان سال ۱۳۹۸

تعداد سینما	تعداد سالن	تعداد صندلی	تعداد تماشاگر	متوسط قیمت بلیت ( به ریال )	میزان فروش ( به ریال )
۱۶	۱۸	۷,۰۱۵	۵۷۴,۶۶۸	۷۴۱۴۹	۴۲,۶۱۰,۹۹۳,۰۰۰

## جدول ۶۱: عملکرد فروش فیلم در استان خوزستان سال ۱۳۹۸

فیلم	تعداد فیلم	تعداد تماشاگر	متوسط قیمت بلیت ( به ریال )	میزان فروش ( به ریال )
ایرانی	۷۱	۵۷۴,۶۶۸	۷۴,۱۴۹	۴۲,۶۱۰,۹۹۳,۰۰۰
خارجی	۰	۰	-	۰

## جدول ۶۲: پر فروش ترین فیلم های اکران شده در استان خوزستان سال ۱۳۹۸

نام فیلم	محصول	تعداد تماشاگر	متوسط قیمت بلیت ( به ریال )	میزان فروش ( به ریال )
تگزاس ۲	ایران	۷۵,۶۲۱	۷۰,۳۸۶	۵,۳۲۲,۶۵۵,۰۰۰
متری شش و نیم	ایران	۶۰,۱۲۵	۷۹,۳۳۵	۴,۷۷۰,۰۰۰,۰۰۰
شبلی که ماه کامل شد	ایران	۵۶,۴۹۵	۷۷,۵۵۱	۴,۳۸۱,۲۳۰,۰۰۰

## جدول ۶۳ سینماهای استان خوزستان سال ۱۳۹۸

ردیف	نام شهر	نام سینما	تعداد سالن	تعداد صندلی	تعداد تماشاگر	متوسط قیمت بلیت (به ریال)	میزان فروش (به ریال)
۱	اندیمشک	خورشید	۱	۳۰۰	۲۷۹۷۷	۵۳,۰۷۱	۱,۴۸۴,۷۶۵,۰۰۰
۲	اهواز	اکسین	۱	۶۷۷	۵۲۴۱۲	۸۴,۱۱۶	۴,۴۰۸,۶۹۶,۰۰۰
۳	اهواز	بهمن	۱	۶۲۱	۱۵۷۲۵	۷۲,۷۸۹	۱,۱۴۴,۶۰۰,۰۰۰
۴	اهواز	ساحل	۱	۳۶۰	۱۳۵۷۴۶	۸۸,۰۱۵	۱۱,۹۴۷,۶۸۴,۰۰۰
۵	اهواز	قدس	۱	۴۴۷	۱۴۱۸۵	۷۳,۳۱۶	۱,۰۳۹,۹۹۰,۰۰۰
۶	اهواز	هلال	۱	۶۰۸	۱۲۳۱۷۴	۸۱,۰۳۶	۹,۹۸۱,۵۵۸,۰۰۰
۷	آبادان	آزادی	۱	۲۱۷	۲۷,۳۹۶	۸۰,۸۴۸	۲,۲۱۴,۹۰۰,۰۰۰
۸	آبادان	مهر	۱	۳۵۵	۳۱,۵۸۵	۸۵,۲۶۹	۲,۶۹۳,۲۲۰,۰۰۰
۹	آبادان	نفت	۱	۹۴۲	۲,۲۶۷	۶۳,۸۸۴	۱۴۴,۸۲۴,۰۰۰
۱۰	بندر امام خمینی	ساحل	۱	۴۵۰	۸,۰۸۰	۶۷,۷۱۳	۵۴۷,۱۲۴,۰۰۰
۱۱	بندز ماهشهر	دریا	۱	۴۰۴	۱۵,۸۹۲	۶۵,۹۶۸	۱,۰۴۸,۳۶۰,۰۰۰
۱۲	بهبهان	فجر	۱	۲۳۵	۱۷,۴۳۴	۵۷,۳۰۴	۹۹۹,۰۳۶,۰۰۰
۱۳	بهبهان	کوچ	۱	۱۰۰	۱۶,۰۰۴	۶۱,۸۱۱	۹۸۹,۲۳۰,۰۰۰
۱۴	خرمشهر	نخل	۲	۴۰۴	۲۷,۹۳۷	۷۱,۶۵۹	۲,۰۰۱,۹۴۰,۰۰۰
۱۵	شوشتر	آبشار	۲	۶۱۵	۱۹,۷۶۹	۲۰,۲۰۲	۳۹۹,۳۷۰,۰۰۰
۱۶	شوشتر	مهروماه	۱	۲۸۰	۳۹,۰۸۵	۴۰,۰۵۹	۱,۵۶۵,۶۹۶,۰۰۰
	جمع		۱۸	۷,۰۱۵	۵۷۴,۶۶۸	-	۴۲,۶۱۰,۹۹۳,۰۰۰

## ۱۴. استان زنجان

استان زنجان با حدود ۱,۰۵۷,۴۶۱ جمعیت دارای ۲ سینمای فعال و ظرفیت ۴۷۳ صندلی می باشد.

جدول ۶۴: وضعیت فروش سینماهای استان زنجان سال ۱۳۹۸

تعداد سینما	تعداد سالن	تعداد صندلی	تعداد تماشاگر	متوسط قیمت بلیت ( به ریال )	میزان فروش ( به ریال )
۲	۲	۴۷۳	۱۷۱,۶۶۲	۸۵۳۷۳	۱۴,۶۵۵,۳۱۰,۰۰۰

جدول ۶۵: عملکرد فروش فیلم در استان زنجان سال ۱۳۹۸

فیلم	تعداد فیلم	تعداد تماشاگر	متوسط قیمت بلیت ( به ریال )	میزان فروش ( به ریال )
ایرانی	۴۷	۱۷۱,۶۶۲	۸۵,۳۷۳	۱۴,۶۵۵,۳۱۰,۰۰۰
خارجی	۰	۰	-	۰

جدول ۶۶: پر فروش ترین فیلم های اکران شده در استان زنجان سال ۱۳۹۸

نام فیلم	محصول	تعداد تماشاگر	متوسط قیمت بلیت ( به ریال )	میزان فروش ( به ریال )
مطرب	ایران	۲۸,۷۱۳	۹۰,۰۸۷	۲,۵۸۶,۶۸۰,۰۰۰
رحمان ۱۴۰۰	ایران	۱۳,۸۴۸	۱۱۲,۴۹۲	۱,۵۵۷,۷۹۵,۰۰۰
متری شش و نیم	ایران	۱۰,۹۷۰	۱۰۱,۶۳۴	۱,۱۱۴,۹۲۰,۰۰۰

## جدول ۲۷: سینماهای استان زنجان سال ۱۳۹۸

ردیف	نام شهر	نام سینما	تعداد سالن	تعداد صندلی	تعداد تماشاگر	متوسط قیمت بلیت (به ریال)	میزان فروش (به ریال)
۱	زنجان	بهمن	۱	۲۳۱	۱۱۳۰۴۴	۶۹,۲۴۳	۷,۸۲۷,۵۵۶,۰۰۰
۲	زنجان	روشا	۱	۲۴۲	۵۸۶۱۸	۱۱۶,۴۷۹	۶,۸۲۷,۷۵۴,۰۰۰
	جمع		۲	۴۷۳	۱۷۱,۶۶۲	-	۱۴,۶۵۵,۳۱۰,۰۰۰

## ۱۵. استان سمنان

استان سمنان با حدود ۷۰۲،۳۶۰ جمعیت دارای ۷ سینما و ۹ سالن فعال و ظرفیت ۲،۵۰۸ صندلی می باشد.

جدول ۲۸ وضعیت فروش سینماهای استان سمنان سال ۱۳۹۸

تعداد سینما	تعداد سالن	تعداد صندلی	تعداد تماشاگر	متوسط قیمت بلیت ( به ریال )	میزان فروش ( به ریال )
۷	۹	۲،۵۰۸	۱۵۹،۰۷۵	۷۳۱۳۰	۱۱،۶۳۳،۱۵۰،۰۰۰

جدول ۲۹ عملکرد فروش فیلم در استان سمنان سال ۱۳۹۸

فیلم	تعداد فیلم	تعداد تماشاگر	متوسط قیمت بلیت ( به ریال )	میزان فروش ( به ریال )
ایرانی	۵۸	۱۵۹،۰۷۳	۷۳،۱۳۱	۱۱،۶۳۳،۱۳۸،۰۰۰
خارجی	۱	۲	۶،۰۰۰	۱۲،۰۰۰

جدول ۳۰: پر فروش ترین فیلم های اکران شده در استان سمنان سال ۱۳۹۸

نام فیلم	محصول	تعداد تماشاگر	متوسط قیمت بلیت ( به ریال )	میزان فروش ( به ریال )
مطرب	ایران	۲۱،۹۵۸	۷۸،۴۷۶	۱،۷۲۳،۱۷۰،۰۰۰
متری شش و نیم	ایران	۱۹،۲۲۸	۸۴،۲۸۶	۱،۶۲۰،۶۶۰،۰۰۰
تگزاس ۲	ایران	۱۰،۸۹۸	۷۵،۴۴۵	۸۲۲،۱۹۹،۰۰۰



## جدول ۷۱: سینماهای استان سمنان سال ۱۳۹۸

ردیف	نام شهر	نام سینما	تعداد سالن	تعداد صندلی	تعداد تماشاگر	متوسط قیمت بلیت (به ریال)	میزان فروش (به ریال)
۱	دامغان	پردیس خلیج فارس	۳	۲۷۸	۳۰,۱۰۱	۶۴,۲۲۲	۱,۹۳۳,۱۶۰,۰۰۰
۲	سمنان	هلال	۱	۸۰۰	۳۴,۷۶۸	۸۷,۳۱۱	۳,۰۳۵,۶۴۰,۰۰۰
۳	سمنان	یادمان	۱	۳۲۵	۲۸,۹۱۹	۷۸,۶۰۵	۲,۲۷۳,۱۷۰,۰۰۰
۴	شاهرود	فرهنگ	۱	۳۰۰	۳۱,۳۵۱	۶۶,۱۹۳	۲,۰۷۵,۲۱۰,۰۰۰
۵	شاهرود	هلال	۱	۲۶۵	۱۹,۰۸۶	۷۰,۰۴۸	۱,۳۳۶,۹۴۰,۰۰۰
۶	گرمسار	ابریشم	۱	۲۵۰	۱۴,۷۷۲	۶۶,۰۰۰	۹۷۴,۹۵۰,۰۰۰
۷	مهدی شهر	فجر	۱	۲۹۰	۷۸	۵۲,۳۰۸	۴,۰۸۰,۰۰۰
	جمع		۹	۲,۵۰۸	۱۵۹,۰۷۵	-	۱۱,۶۳۳,۱۵۰,۰۰۰

## ۱۶. استان سیستان و بلوچستان

استان سیستان و بلوچستان با حدود ۲,۷۷۵,۰۱۴ جمعیت دارای ۲ سینمای فعال و ظرفیت ۷۰۷ صندلی می باشد.

جدول ۷۲: وضعیت فروش سینماهای استان سیستان و بلوچستان سال ۱۳۹۸

تعداد سینما	تعداد سالن	تعداد صندلی	تعداد تماشاگر	متوسط قیمت بلیت ( به ریال )	میزان فروش ( به ریال )
۲	۲	۷۰۷	۱۱۸,۵۶۹	۵۴,۰۹۸	۶,۴۱۴,۳۲۸,۴۰۰

جدول ۷۳: عملکرد فروش فیلم در استان سیستان و بلوچستان سال ۱۳۹۸

فیلم	تعداد فیلم	تعداد تماشاگر	متوسط قیمت بلیت ( به ریال )	میزان فروش ( به ریال )
ایرانی	۳۷	۱۱۸,۵۶۹	۵۴,۰۹۸	۶,۴۱۴,۳۲۸,۴۰۰
خارجی	۰	۰	-	۰

جدول ۷۴: پر فروش ترین فیلم های اکران شده در استان سیستان و بلوچستان سال ۱۳۹۸

نام فیلم	محصول	تعداد تماشاگر	متوسط قیمت بلیت ( به ریال )	میزان فروش ( به ریال )
تگزاس ۲	ایران	۱۲,۵۶۱	۵۴,۴۳۸	۶۸۳,۷۹۲,۰۰۰
شبی که ماه کامل شد	ایران	۱۳,۴۱۶	۵۰,۹۱۵	۶۸۳,۰۷۰,۰۰۰
مطرب	ایران	۹,۵۶۳	۵۸,۳۱۶	۵۵۷,۶۷۱,۹۹۰

## جدول ۷۵: سینماهای استان سیستان و بلوچستان سال ۱۳۹۸

ردیف	نام شهر	نام سینما	تعداد سالن	تعداد صندلی	تعداد تماشاگر	متوسط قیمت بلیت (به ریال)	میزان فروش (به ریال)
۱	زاهدان	اشراق	۱	۱۷۰	۳۸,۲۴۹	۴۶,۶۹۳	۱,۷۸۵,۹۵۸,۴۰۰
۲	زاهدان	هلال	۱	۵۳۷	۸۰,۳۲۰	۵۷,۶۲۴	۴,۶۲۸,۳۷۰,۰۰۰
	جمع		۲	۷۰۷	۱۱۸,۵۶۹	-	۶,۴۱۴,۳۲۸,۴۰۰

## ۱۷. استان فارس

استان فارس با حدود ۴,۸۵۱,۲۷۴ جمعیت دارای ۱۴ سینما و ۲۳ سالن فعال و ظرفیت ۷,۳۸۲ صندلی می باشد.

جدول ۷۶: وضعیت فروش سینماهای استان فارس سال ۱۳۹۸

تعداد سینما	تعداد سالن	تعداد صندلی	تعداد تماشاگر	متوسط قیمت بلیت ( به ریال )	میزان فروش ( به ریال )
۱۴	۲۳	۷,۳۸۲	۱,۴۵۷,۱۸۵	۱۰۳,۲۹۴	۱۵۰,۵۱۷,۸۳۸,۰۰۰

جدول ۷۷: عملکرد فروش فیلم در استان فارس سال ۱۳۹۸

فیلم	تعداد فیلم	تعداد تماشاگر	متوسط قیمت بلیت ( به ریال )	میزان فروش ( به ریال )
ایرانی	۸۲	۱,۴۵۷,۱۷۸	۱۰۳,۲۹۳	۱۵۰,۵۱۶,۷۸۸,۰۰۰
خارجی	۱	۷	۱۵۰,۰۰۰	۱,۰۵۰,۰۰۰

جدول ۷۸: پر فروش ترین فیلم های اکران شده در استان فارس سال ۱۳۹۸

نام فیلم	محصول	تعداد تماشاگر	متوسط قیمت بلیت ( به ریال )	میزان فروش ( به ریال )
مطرب	ایران	۱۶۹,۵۷۷	۱۱۳,۹۶۹	۱۹,۳۲۶,۴۹۹,۹۹۰
تگزاس ۲	ایران	۱۶۰,۳۰۰	۹۴,۹۱۶	۱۵,۲۱۵,۰۸۰,۰۰۰
متری شیش و نیم	ایران	۱۱۴,۳۲۴	۹۹,۵۶۸	۱۱,۳۸۳,۰۰۰,۰۰۶

## جدول ۷۹: سینماهای استان فارس سال ۱۳۹۸

ردیف	نام شهر	نام سینما	تعداد سالن	تعداد صندلی	تعداد تماشاگر	متوسط قیمت بلیت (به ریال)	میزان فروش (به ریال)
۱	استهبان	قدس	۱	۴۶۷	۱۴,۳۱۰	۴۲,۷۶۸	۶۱۲,۰۱۱,۰۰۰
۲	اوز	فردوسی	۱	۱۵۲	۲,۶۶۷	۸۴,۴۵۸	۲۲۵,۲۵۰,۰۰۰
۳	چهرم	مصلی نژاد	۱	۷۲۰	۳۴,۲۷۷	۶۴,۵۸۳	۲,۲۱۳,۷۱۰,۰۰۰
۴	داراب	جوان	۱	۲۴۰	۹,۱۶۸	۱۵,۰۹۳	۵۱۷,۳۵۰,۰۰۰
۵	شیراز	ایران	۱	۹۴۷	۶۲,۲۲۰	۷۵,۱۲۶	۴,۶۷۴,۳۱۰,۰۰۰
۶	شیراز	پیام	۱	۵۲۶	۴۱,۷۳۱	۶۸,۵۲۲	۲,۸۵۹,۴۹۰,۰۰۰
۷	شیراز	سعدی	۱	۸۶۸	۹۶,۷۹۸	۷۲,۲۸۵	۷,۰۹۳,۸۳۰,۰۰۰
۸	شیراز	شیراز	۱	۶۵۴	۶۹,۶۰۷	۶۶,۹۶۷	۴,۶۶۱,۳۸۰,۰۰۰
۹	شیراز	فرهنگ	۱	۱۹۵	۱۰۴,۹۰۴	۱۰۵,۴۳۲	۱۱,۰۶۰,۲۷۲,۰۰۰
۱۰	شیراز	فلسطین	۱	۵۲۰	۴۷,۲۳۳	۷۱,۴۸۸	۳,۳۷۶,۶۱۰,۰۰۰
۱۱	شیراز	گلستان	۳	۲۷۰	۲۷۰,۸۲۵	۱۱۷,۰۰۷	۳۱,۶۸۸,۵۵۰,۰۰۰
۱۲	شیراز	هنر	۱	۹۳	۹,۵۰۹	۷۴,۳۹۰	۷۰۷,۳۷۰,۰۰۰
۱۳	شیراز	هنرشهرآفتاب	۸	۱۵۳۰	۶۸۰,۴۰۵	۱۱۷,۳۴۳	۷۹,۸۴۰,۷۴۰,۰۰۰
۱۴	گراش	فرهنگ	۱	۲۰۰	۱۳,۵۳۱	۷۲,۹۴۱	۹۸۶,۹۶۵,۰۰۰
	جمع		۲۳	۷,۳۸۲	۱,۴۵۷,۱۸۵	-	۱۵۰,۵۱۷,۸۳۸,۰۰۰

## ۱۸. استان قزوین

استان قزوین با حدود ۱،۲۷۳،۷۶۱ جمعیت دارای ۲ سینما و ۴ سالن فعال و ظرفیت ۵۵۲ صندلی می‌باشد.

جدول ۸۰: وضعیت فروش سینماهای استان قزوین سال ۱۳۹۸

تعداد سینما	تعداد سالن	تعداد صندلی	تعداد تماشاگر	متوسط قیمت بلیت ( به ریال )	میزان فروش ( به ریال )
۲	۴	۵۵۲	۲۲۰،۲۶۲	۷۹۳۳۴	۱۷،۴۷۴،۲۴۵،۰۰۰

جدول ۸۱: عملکرد فروش فیلم در استان قزوین سال ۱۳۹۸

فیلم	تعداد فیلم	تعداد تماشاگر	متوسط قیمت بلیت ( به ریال )	میزان فروش ( به ریال )
ایرانی	۵۹	۲۲۰،۲۶۲	۷۹،۳۳۴	۱۷،۴۷۴،۲۴۵،۰۰۰
خارجی	۰	۰	-	۰

جدول ۸۲: پر فروش‌ترین فیلم‌های اکران شده در استان قزوین سال ۱۳۹۸

نام فیلم	محصول	تعداد تماشاگر	متوسط قیمت بلیت ( به ریال )	میزان فروش ( به ریال )
مطرب	ایران	۳۹،۱۲۳	۷۹،۷۰۹	۳،۱۱۸،۴۵۰،۰۰۰
متری شیش و نیم	ایران	۲۱،۴۷۳	۸۴،۶۵۰	۱،۸۱۷،۶۹۰،۰۰۰
رحمان ۱۴۰۰	ایران	۱۸،۱۰۸	۹۲،۰۷۸	۱،۶۶۷،۳۵۰،۰۰۰

## جدول ۸۳: سینماهای استان قزوین سال ۱۳۹۸

ردیف	نام شهر	نام سینما	تعداد سالن	تعداد صندلی	تعداد تماشاگر	متوسط قیمت بلیت (به ریال)	میزان فروش (به ریال)
۱	قزوین	بهمن	۲	۲۶۰	۱۱۹,۲۷۳	۸۱,۷۶۳	۹,۷۵۲,۱۲۰,۰۰۰
۲	قزوین	مهتاب	۲	۲۹۲	۱۰۰,۹۸۹	۷۶,۴۶۵	۷,۷۲۲,۱۲۵,۰۰۰
	جمع		۴	۵۵۲	۲۲۰,۲۶۲	-	۱۷,۴۷۴,۲۴۵,۰۰۰

## ۱۹. استان قم

استان قم با حدود ۱،۲۹۲،۲۸۳ جمعیت دارای ۶ سینما و ۹ سالن فعال و ظرفیت ۱،۸۱۲ صندلی می‌باشد.

جدول ۸۴: وضعیت فروش سینماهای استان قم سال ۱۳۹۸

تعداد سینما	تعداد سالن	تعداد صندلی	تعداد تماشاگر	متوسط قیمت بلیت (به ریال)	میزان فروش (به ریال)
۶	۹	۱،۸۱۲	۳۶۱،۶۹۴	۸۰،۳۰۳	۲۹،۰۴۵،۰۵۰،۰۰۰

جدول ۸۵: عملکرد فروش فیلم در استان قم سال ۱۳۹۸

فیلم	تعداد فیلم	تعداد تماشاگر	متوسط قیمت بلیت (به ریال)	میزان فروش (به ریال)
ایرانی	۵۳	۳۶۱،۶۹۴	۸۰،۳۰۳	۲۹،۰۴۵،۰۵۰،۰۰۰
خارجی	۰	۰	-	۰

جدول ۸۶: پر فروش ترین فیلم‌های اکران شده در استان قم سال ۱۳۹۸

نام فیلم	محصول	تعداد تماشاگر	متوسط قیمت بلیت (به ریال)	میزان فروش (به ریال)
شب‌های که ماه کامل شد	ایران	۳۹،۲۹۱	۷۸،۵۱۳	۳،۰۸۴،۸۴۰،۰۰۰
تگزاس ۲	ایران	۳۵،۳۲۱	۷۰،۸۵۷	۲،۵۰۲،۷۴۹،۹۹۰
منطقه پرواز ممنوع	ایران	۲۹،۷۲۷	۸۳،۳۰۱	۲،۴۷۶،۲۹۰،۰۰۰



جدول ۸۷: سینماهای استان قم سال ۱۳۹۸

ردیف	نام شهر	نام سینما	تعداد سالن	تعداد صندلی	تعداد تماشاگر	متوسط قیمت بلیت (به ریال)	میزان فروش (به ریال)
۱	قم	آیه	۱	۱۲۶	۶,۸۴۳	۶۸,۵۶۹	۴۶۹,۲۲۰,۰۰۰
۲	قم	آوینه	۱	۲۰۳	۱۴,۸۲۱	۷۵,۶۸۳	۱,۱۲۱,۷۰۰,۰۰۰
۳	قم	تربیت	۱	۴۷۵	۱۶۲,۳۸۲	۷۳,۲۰۶	۱۱,۸۸۷,۳۹۴,۰۰۰
۴	قم	شهر آفتاب	۳	۴۹۹	۵۴,۹۶۳	۶۴,۴۴۴	۳,۵۴۲,۰۳۲,۰۰۰
۵	قم	کانون	۱	۲۰۸	۷,۷۷۶	۷۵,۷۵۹	۵۸۹,۱۰۰,۰۰۰
۶	قم	ونوس	۲	۳۰۱	۱۱۴,۹۰۹	۹۹,۵۱۹	۱۱,۴۳۵,۶۰۴,۰۰۰
	جمع		۹	۱,۸۱۲	۳۶۱,۶۹۴	-	۲۹,۰۴۵,۰۵۰,۰۰۰

## ۲۰. استان کردستان

استان کردستان با حدود ۱،۶۰۳،۰۱۱ جمعیت دارای ۳ سینما و ۵ سالن فعال و ظرفیت ۱،۳۷۵ صندلی می‌باشد.

جدول ۸۸: وضعیت فروش سینماهای استان کردستان سال ۱۳۹۸

تعداد سینما	تعداد سالن	تعداد صندلی	تعداد تماشاگر	متوسط قیمت بلیت (به ریال)	میزان فروش (به ریال)
۳	۵	۱،۳۷۵	۲۰۴،۱۴۷	۶۷۷۱۴	۱۳،۸۲۳،۶۱۱،۰۰۰

جدول ۸۹: عملکرد فروش فیلم در استان کردستان سال ۱۳۹۸

فیلم	تعداد فیلم	تعداد تماشاگر	متوسط قیمت بلیت (به ریال)	میزان فروش (به ریال)
ایرانی	۶۲	۲۰۴،۱۴۷	۶۷،۷۱۴	۱۳،۸۲۳،۶۱۱،۰۰۰
خارجی	۰	۰	-	۰

جدول ۹۰: پرفروش‌ترین فیلم‌های اکران شده در استان کردستان سال ۱۳۹۸

نام فیلم	محصول	تعداد تماشاگر	متوسط قیمت بلیت (به ریال)	میزان فروش (به ریال)
مطرب	ایران	۲۷،۷۸۲	۷۰،۸۲۱	۱،۹۶۷،۵۴۰،۰۰۰
متری شیش و نیم	ایران	۲۲،۷۳۴	۷۱،۰۳۱	۱،۶۱۴،۸۲۵،۰۰۰
تگزاس ۲	ایران	۱۸،۵۳۳	۶۳،۹۸۴	۱،۱۸۵،۸۲۰،۰۰۰

## جدول ۹۱: سینماهای استان کردستان سال ۱۳۹۸

ردیف	نام شهر	نام سینما	تعداد سالن	تعداد صندلی	تعداد تماشاگر	متوسط قیمت بلیت (به ریال)	میزان فروش (به ریال)
۱	بیجار	آزادی	۱	۲۶۵	۳۱,۱۱۵	۴۸,۸۲۰	۱,۵۱۹,۰۲۶,۰۰۰
۲	سنندج	پردیس بهمن	۳	۷۸۰	۱۶۸,۸۸۴	۷۱,۵۸۵	۱۲,۰۸۹,۶۱۵,۰۰۰
۳	مریوان	کوردستان	۱	۳۳۰	۴,۱۴۸	۵۱,۸۲۵	۲۱۴,۹۷۰,۰۰۰
	جمع		۵	۱,۳۷۵	۲۰۴,۱۴۷	—	۱۳,۸۲۳,۶۱۱,۰۰۰

## ۲۱. استان کرمان

استان کرمان با حدود ۳،۱۶۴،۷۱۸ جمعیت دارای ۱۰ سینما و ۱۲ سالن فعال و ظرفیت ۳،۶۳۴ صندلی می‌باشد.

جدول ۹۲: وضعیت فروش سینماهای استان کرمان سال ۱۳۹۸

تعداد سینما	تعداد سالن	تعداد صندلی	تعداد تماشاگر	متوسط قیمت بلیت ( به ریال )	میزان فروش ( به ریال )
۱۰	۱۲	۳،۶۳۴	۱۸۶،۸۸۲	۱۰۲،۵۴۸	۱۹،۱۶۴،۴۲۴،۰۰۰

جدول ۹۳: عملکرد فروش فیلم در استان کرمان سال ۱۳۹۸

فیلم	تعداد فیلم	تعداد تماشاگر	متوسط قیمت بلیت ( به ریال )	میزان فروش ( به ریال )
ایرانی	۶۱	۱۸۶،۸۸۲	۱۰۲،۵۴۸	۱۹،۱۶۴،۴۲۴،۰۰۰
خارجی	۰	۰	-	۰

جدول ۹۴: پر فروش ترین فیلم‌های اکران شده در استان کرمان سال ۱۳۹۸

نام فیلم	محصول	تعداد تماشاگر	متوسط قیمت بلیت ( به ریال )	میزان فروش ( به ریال )
شب‌های که ماه کامل شد	ایران	۱۳،۱۶۸	۱۰۱،۳۱۵	۱،۳۳۴،۱۱۵،۰۰۰
منطقه پرواز ممنوع	ایران	۱۴،۴۵۰	۷۳،۶۰۴	۱،۰۶۳،۵۸۰،۰۰۰
مطرب	ایران	۹،۹۲۱	۷۷،۴۳۴	۷۶۸،۲۲۰،۰۰۰

\* در اطلاعات فیلم‌های پر فروش آمار سینما آسیا و مهتاب کرمان محاسبه نشده است \*

## جدول ۹۵: سینماهای استان کرمان سال ۱۳۹۸

ردیف	نام شهر	نام سینما	تعداد سالن	تعداد صندلی	تعداد تماشاگر	متوسط قیمت بلیت (به ریال)	میزان فروش (به ریال)
۱	انار	سینما شهر	۱	۲۳۴	۴,۳۶۵	۴۶,۵۴۵	۲۰۳,۱۷۰,۰۰۰
۲	جیرفت	مداحی پور	۱	۲۱۰	۳,۸۷۹	۶۵,۸۹۳	۲۵۵,۶۰۰,۰۰۰
۳	رفسنجان	گلستان امین	۲	۳۰۰	۴۰,۲۷۵	۸۸,۰۹۷	۳,۵۴۸,۰۹۰,۰۰۰
۴	زرنند	آزادی	۱	۳۷۰	۵,۶۸۹	۷۶,۳۲۴	۴۳۴,۲۰۶,۰۰۰
۵	سیرجان	قدس	۱	۴۴۰	۱۵,۱۱۵	۷۱,۶۳۹	۱,۰۸۲,۸۲۰,۰۰۰
۶	شهربابک	فرهنگ	۱	۲۵۰	۴,۳۱۱	۷۳,۴۴۷	۳۱۶,۶۳۰,۰۰۰
۷	کرمان	آسیا	۱	۴۰۰	۳۶,۰۸۱	۱۱۹,۲۴۹	۴,۳۰۲,۶۲۰,۰۰۰
۸	کرمان	تماشاخانه پارس	۱	۸۵	۳,۱۱۴	۹۱,۰۸۵	۲۸۳,۶۴۰,۰۰۰
۹	کرمان	شهر تماشا	۲	۴۴۵	۳۲,۸۸۸	۱۱۶,۳۶۳	۳,۸۲۶,۹۴۸,۰۰۰
۱۰	کرمان	مهتاب	۱	۹۰۰	۴۱,۱۶۵	۱۱۹,۲۹۳	۴,۹۱۰,۷۰۰,۰۰۰
	جمع		۱۲	۳,۶۳۴	۱۸۶,۸۸۲	-	۱۹,۱۶۴,۴۲۴,۰۰۰

## ۲۲. استان کرمانشاه

استان کرمانشاه با حدود ۱.۹۵۲.۴۳۴ جمعیت دارای ۴ سینما و ۶ سالن فعال و ظرفیت ۱.۲۶۳ صندلی می‌باشد.

## جدول ۹۶: وضعیت فروش سینماهای استان کرمانشاه سال ۱۳۹۸

تعداد سینما	تعداد سالن	تعداد صندلی	تعداد تماشاگر	متوسط قیمت بلیت (به ریال)	میزان فروش (به ریال)
۴	۶	۱,۲۶۳	۲۴۹,۷۵۷	۷۶۷۰۵	۱۹,۱۵۷,۵۸۰,۰۰۰

## جدول ۹۷: عملکرد فروش فیلم در استان کرمانشاه سال ۱۳۹۸

فیلم	تعداد فیلم	تعداد تماشاگر	متوسط قیمت بلیت (به ریال)	میزان فروش (به ریال)
ایرانی	۶۳	۲۴۹,۷۵۷	۷۶,۷۰۵	۱۹,۱۵۷,۵۸۰,۰۰۰
خارجی	۰	۰	-	۰

## جدول ۹۸: پر فروش‌ترین فیلم‌های اکران شده در استان کرمانشاه سال ۱۳۹۸

نام فیلم	محصول	تعداد تماشاگر	متوسط قیمت بلیت (به ریال)	میزان فروش (به ریال)
مطرب	ایران	۳۴,۴۲۲	۷۶,۴۳۱	۲,۶۳۰,۹۱۹,۹۹۰
تگزاس ۲	ایران	۲۷,۵۰۴	۷۶,۴۴۹	۲,۱۰۲,۶۴۰,۰۰۰
متری شیش و نیم	ایران	۲۴,۶۹۵	۸۲,۶۱۵	۲,۰۴۰,۱۷۰,۰۰۰

جدول ۹۹: سینماهای استان کرمانشاه سال ۱۳۹۸

ردیف	نام شهر	نام سینما	تعداد سالن	تعداد صندلی	تعداد تماشاگر	متوسط قیمت بلیت (به ریال)	میزان فروش (به ریال)
۱	اسلام آباد غرب	غدیر	۱	۱۲۲	۱,۲۶۲	۶۱,۲۱۲	۷۷,۲۵۰,۰۰۰
۲	کرمانشاه	آزادی	۱	۵۰۱	۱۳۶,۹۵۱	۷۸,۶۹۰	۱۰,۷۷۶,۷۴۰,۰۰۰
۳	کرمانشاه	بیستون	۱	۱۵۵	۲,۲۸۴	۶۶,۹۱۳	۱۵۲,۸۳۰,۰۰۰
۴	کرمانشاه	فرهنگ	۳	۴۸۵	۱۰۹,۲۶۰	۷۴,۶۰۰	۸,۱۵۰,۷۶۰,۰۰۰
	جمع		۶	۱,۲۶۳	۲۴۹,۷۵۷	—	۱۹,۱۵۷,۵۸۰,۰۰۰

## ۲۳. استان کهگیلویه و بویر احمد

استان کهگیلویه و بویر احمد با حدود ۷۱۳،۰۵۲ جمعیت دارای ۱ سینمای فعال و ظرفیت ۲۲۰ صندلی می‌باشد.

جدول ۱۰۰: وضعیت فروش سینماهای استان کهگیلویه و بویر احمد سال ۱۳۹۸

تعداد سینما	تعداد سالن	تعداد صندلی	تعداد تماشاگر	متوسط قیمت بلیت (به ریال)	میزان فروش (به ریال)
۱	۱	۲۲۰	۱،۳۲۲	۵۶۱۵۷	۷۴،۲۴۰،۰۰۰

جدول ۱۰۱: عملکرد فروش فیلم در استان کهگیلویه و بویر احمد سال ۱۳۹۸

فیلم	تعداد فیلم	تعداد تماشاگر	متوسط قیمت بلیت (به ریال)	میزان فروش (به ریال)
ایرانی	۸	۱،۳۲۲	۵۶،۱۵۷	۷۴،۲۴۰،۰۰۰
خارجی	۰	۰	-	۰

جدول ۱۰۲: پر فروش‌ترین فیلم‌های اکران شده در استان کهگیلویه و بویر احمد سال ۱۳۹۸

نام فیلم	محصول	تعداد تماشاگر	متوسط قیمت بلیت (به ریال)	میزان فروش (به ریال)
متری شیش و نیم	ایران	۵۳۹	۴۸،۲۱۹	۲۵،۹۹۰،۰۰۰
سامورایی در برلین	ایران	۱۵۱	۷۸،۱۴۶	۱۱،۸۰۰،۰۰۰
تگزاس ۲	ایران	۱۶۰	۷۰،۵۰۰	۱۱،۲۸۰،۰۰۰



## جدول ۱۰۳: سینماهای استان کهگیلویه و بویر احمد سال ۱۳۹۸

ردیف	نام شهر	نام سینما	تعداد سالن	تعداد صندلی	تعداد تماشاگر	متوسط قیمت بلیت (به ریال)	میزان فروش (به ریال)
۱	ياسوج	هنر	۱	۲۲۰	۱,۳۲۲	۵۶,۱۵۷	۷۴,۲۴۰,۰۰۰
	جمع		۱	۲۲۰	۱,۳۲۲	-	۷۴,۲۴۰,۰۰۰

## ۲۴. استان گلستان

استان گلستان با حدود ۱,۸۶۸,۸۱۹ جمعیت دارای ۶ سینما و ۹ سالن فعال و ظرفیت ۲,۴۷۸ صندلی می باشد.

جدول ۱۰۴: وضعیت فروش سینماهای استان گلستان سال ۱۳۹۸

تعداد سینما	تعداد سالن	تعداد صندلی	تعداد تماشاگر	متوسط قیمت بلیت ( به ریال )	میزان فروش ( به ریال )
۶	۹	۲,۴۷۸	۲۲۶,۲۷۳	۷۸۸۱۶	۱۷,۸۳۳,۸۲۹,۰۰۰

جدول ۱۰۵: عملکرد فروش فیلم در استان گلستان سال ۱۳۹۸

فیلم	تعداد فیلم	تعداد تماشاگر	متوسط قیمت بلیت ( به ریال )	میزان فروش ( به ریال )
ایرانی	۵۹	۲۲۶,۲۷۳	۷۸,۸۱۶	۱۷,۸۳۳,۸۲۹,۰۰۰
خارجی	۰	۰	-	۰

جدول ۱۰۶: پر فروش ترین فیلم های اکران شده در استان گلستان سال ۱۳۹۸

نام فیلم	محصول	تعداد تماشاگر	متوسط قیمت بلیت ( به ریال )	میزان فروش ( به ریال )
مطرب	ایران	۲۹,۳۶۲	۹۱,۱۲۱	۲,۶۷۵,۴۸۹,۹۹۰
تگزاس ۲	ایران	۲۳,۴۳۵	۶۱,۷۹۳	۱,۴۴۸,۱۱۰,۰۰۰
متری شیش و نیم	ایران	۱۸,۲۲۲	۷۷,۵۹۴	۱,۴۱۳,۹۱۰,۰۰۰

## جدول ۱۰۷: سینماهای استان گلستان سال ۱۳۹۸

ردیف	نام شهر	نام سینما	تعداد سالن	تعداد صندلی	تعداد تماشاگر	متوسط قیمت بلیت (به ریال)	میزان فروش (به ریال)
۱	آزادشهر	بهمن	۱	۳۳۴	۱۰,۱۴۰	۴۸,۱۷۵	۴۸۸,۴۹۰,۰۰۰
۲	آبادکتول	ارشد	۱	۲۵۲	۱۲,۳۷۷	۴۳,۵۷۷	۵۳۹,۳۴۸,۰۰۰
۳	گرگان	۲۲ بهمن	۲	۴۹۲	۳۳,۸۷۰	۵۲,۶۷۷	۱,۷۸۴,۱۶۶,۰۰۰
۴	گرگان	پردیس کاپری	۲	۴۱۶	۹۵,۶۹۶	۱۰۶,۲۲۹	۱۰,۱۶۵,۷۰۵,۰۰۰
۵	گرگان	عصر جدید	۲	۴۹۰	۴۷,۴۱۷	۶۳,۱۵۹	۲,۹۹۴,۷۹۰,۰۰۰
۶	کنبد	هجرت	۱	۴۹۴	۲۶,۷۷۳	۶۹,۵۲۳	۱,۸۶۱,۳۳۰,۰۰۰
	جمع		۹	۲,۴۷۸	۲۲۶,۲۷۳	-	۱۷,۸۳۳,۸۲۹,۰۰۰

## ۲۵. استان گیلان

استان گیلان با حدود ۲،۵۳۰،۶۹۶ جمعیت دارای ۱۰ سینما و ۱۱ سالن فعال و ظرفیت ۴،۹۸۸ صندلی می باشد.

جدول ۱۰۸: وضعیت فروش سینماهای استان گیلان سال ۱۳۹۸

تعداد سینما	تعداد سالن	تعداد صندلی	تعداد تماشاگر	متوسط قیمت بلیت ( به ریال )	میزان فروش ( به ریال )
۱۰	۱۱	۴،۹۵۸	۴۰۵،۵۶۰	۷۶۶۲۷	۳۱،۰۷۷،۰۴۰،۰۰۰

جدول ۱۰۹: عملکرد فروش فیلم در استان گیلان سال ۱۳۹۸

فیلم	تعداد فیلم	تعداد تماشاگر	متوسط قیمت بلیت ( به ریال )	میزان فروش ( به ریال )
ایرانی	۶۳	۴۰۵،۵۶۰	۷۶،۶۲۷	۳۱،۰۷۷،۰۴۰،۰۰۰
خارجی	۰	۰	-	۰

جدول ۱۱۰: پر فروش ترین فیلم های اکران شده در استان گیلان سال ۱۳۹۸

نام فیلم	محصول	تعداد تماشاگر	متوسط قیمت بلیت ( به ریال )	میزان فروش ( به ریال )
مطرب	ایران	۵۱،۱۶۹	۸۹،۱۷۵	۴،۵۶۲،۹۹۹،۹۹۰
رحمان ۱۴۰۰	ایران	۴۹،۵۷۴	۷۴،۷۶۶	۳،۷۰۶،۴۴۰،۰۰۰
متری شیش و نیم	ایران	۴۹،۸۸۸	۶۹،۴۸۸	۳،۴۶۶،۶۴۰،۰۰۰

## جدول ۱۱۱ سینماهای استان گیلان سال ۱۳۹۸

ردیف	نام شهر	نام سینما	تعداد سالن	تعداد صندلی	تعداد تماشاگر	متوسط قیمت بلیت (به ریال)	میزان فروش (به ریال)
۱	آستارا	دریا	۱	۲۸۷	۳,۱۶۲	۷۸,۲۶۱	۲۴۷,۴۶۰,۰۰۰
۲	بندرانزلی	گل سرخ	۱	۸۴۰	۲۱,۳۰۲	۷۷,۷۸۱	۱,۶۵۶,۸۹۰,۰۰۰
۳	بندرانزلی	قدس-هلال	۱	۴۳۶	۱۸,۵۵۸	۶۸,۴۰۱	۱,۲۶۹,۳۸۸,۰۰۰
۴	رشت	۲۲ بهمن	۱	۹۷۰	۷۵,۱۴۰	۷۹,۰۸۵	۵,۹۴۲,۴۷۰,۰۰۰
۵	رشت	سپیدرود	۲	۴۴۰	۱۱۵,۰۰۵	۸۱,۰۲۰	۹,۳۱۷,۶۷۸,۰۰۰
۶	رشت	میرزا کوچک خان	۱	۷۵۰	۹۵,۴۱۹	۷۵,۶۱۹	۷,۲۱۵,۴۶۶,۰۰۰
۷	رودبار	زیتون	۱	۳۱۰	۵,۷۱۰	۴۳,۱۴۰	۲۴۶,۳۳۰,۰۰۰
۸	فومن	طلوع	۱	۵۲۰	۵,۶۲۸	۵۸,۷۳۳	۳۳۰,۵۵۰,۰۰۰
۹	لاهیجان	شهرسبز	۱	۲۱۰	۵۷,۶۲۹	۷۸,۰۵۳	۴,۴۹۸,۱۳۰,۰۰۰
۱۰	ماسال	شادی	۱	۱۹۵	۸,۰۰۷	۴۴,۰۴۶	۳۵۲,۶۷۸,۰۰۰
	جمع		۱۱	۴,۹۵۸	۴۰۵,۵۶۰	-	۳۱,۰۷۷,۰۴۰,۰۰۰

## ۲۶. استان لرستان

استان لرستان با حدود ۱,۷۶۰,۶۴۹ جمعیت دارای ۵ سینما و ۸ سالن فعال و ظرفیت ۲,۱۴۷ صندلی می باشد.

## جدول ۱۱۲: وضعیت فروش سینماهای استان لرستان سال ۱۳۹۸

تعداد سینما	تعداد سالن	تعداد صندلی	تعداد تماشاگر	متوسط قیمت بلیت (به ریال)	میزان فروش (به ریال)
۵	۸	۲,۱۴۷	۱۶۶,۵۷۵	۶۶,۷۸۰	۱۱,۱۲۳,۸۰۵,۰۰۰

## جدول ۱۱۳: عملکرد فروش فیلم در استان لرستان سال ۱۳۹۸

فیلم	تعداد فیلم	تعداد تماشاگر	متوسط قیمت بلیت (به ریال)	میزان فروش (به ریال)
ایرانی	۴۸	۱۶۶,۵۷۵	۶۶,۷۸۰	۱۱,۱۲۳,۸۰۵,۰۰۰
خارجی	۰	۰	-	۰

## جدول ۱۱۴: پر فروش ترین فیلم های اکران شده در استان لرستان سال ۱۳۹۸

نام فیلم	محصول	تعداد تماشاگر	متوسط قیمت بلیت (به ریال)	میزان فروش (به ریال)
مطرب	ایران	۲۱,۹۱۹	۷۲,۰۳۵	۱,۵۷۸,۹۳۰,۰۰۰
رحمان ۱۴۰۰	ایران	۱۶,۵۱۱	۶۱,۶۰۶	۱,۰۱۷,۱۷۰,۰۰۰
متری شیش و نیم	ایران	۱۵,۶۳۲	۶۳,۹۴۰	۹۹۹,۵۱۰,۰۰۰

## جدول ۱۱۵: سینماهای استان لرستان سال ۱۳۹۸

ردیف	نام شهر	نام سینما	تعداد سالن	تعداد صندلی	تعداد تماشاگر	متوسط قیمت بلیت (به ریال)	میزان فروش (به ریال)
۱	الیگودرز	تماشا	۲	۱۷۴	۹,۶۲۷	۶۰,۲۵۸	۵۸۰,۱۰۰,۰۰۰
۲	بروجرد	فلسطین	۲	۹۳۸	۷۰,۴۱۱	۶۵,۴۹۰	۴,۶۱۱,۱۹۰,۰۰۰
۳	خرم آباد	استقلال	۲	۴۵۹	۷۹,۱۹۹	۶۹,۸۱۵	۵,۵۲۹,۲۸۰,۰۰۰
۴	دورود	کیهان	۱	۳۰۰	۶,۰۳۷	۵۶,۳۹۶	۳۴۰,۴۶۰,۰۰۰
۵	کوهدشت	امید	۱	۲۷۶	۱,۳۰۱	۴۸,۲۵۱	۶۲,۷۷۵,۰۰۰
	جمع		۸	۲,۱۴۷	۱۶۶,۵۷۵	-	۱۱,۱۲۳,۸۰۵,۰۰۰

## ۲۷. استان مازندران

استان مازندران با حدود ۳،۲۸۳،۵۸۲ جمعیت دارای ۱۳ سینما و ۱۸ سالن فعال و ظرفیت ۵،۳۴۶ صندلی می باشد.

## جدول ۱۱۶: وضعیت فروش سینماهای استان مازندران سال ۱۳۹۸

تعداد سینما	تعداد سالن	تعداد صندلی	تعداد تماشاگر	متوسط قیمت بلیت ( به ریال )	میزان فروش ( به ریال )
۱۳	۱۸	۵،۳۴۶	۷۷۱،۷۵۰	۷۳۲۰۶	۵۶،۴۹۶،۵۱۸،۰۰۰

## جدول ۱۱۷: عملکرد فروش فیلم در استان مازندران سال ۱۳۹۸

فیلم	تعداد فیلم	تعداد تماشاگر	متوسط قیمت بلیت ( به ریال )	میزان فروش ( به ریال )
ایرانی	۷۰	۷۷۱،۷۲۷	۷۳،۲۰۳	۵۶،۴۹۳،۰۶۸،۰۰۰
خارجی	۱	۲۳	۱۵۰،۰۰۰	۳،۴۵۰،۰۰۰

## جدول ۱۱۸: پر فروش ترین فیلم های اکران شده در استان مازندران سال ۱۳۹۸

نام فیلم	محصول	تعداد تماشاگر	متوسط قیمت بلیت ( به ریال )	میزان فروش ( به ریال )
مطرب	ایران	۱۱۳،۸۸۴	۸۱،۰۷۶	۹،۲۳۳،۳۱۰،۰۰۰
متری شیش و نیم	ایران	۷۴،۲۳۱	۶۸،۲۴۲	۵،۰۶۵،۶۵۵،۰۰۰
تگزاس ۲	ایران	۷۰،۲۸۳	۶۹،۷۲۵	۴،۹۰۰،۴۷۹،۹۹۰



## جدول ۱۱۹: سینماهای استان مازندران سال ۱۳۹۸

ردیف	نام شهر	نام سینما	تعداد سالن	تعداد صندلی	تعداد تماشاگر	متوسط قیمت بلیت (به ریال)	میزان فروش (به ریال)
۱	آمل	اکسین	۳	۳۲۱	۴۹,۷۷۵	۱۲۲,۰۵۲	۶,۰۷۵,۱۵۵,۰۰۰
۲	آمل	بهمن	۲	۴۴۹	۱۰۴,۳۰۷	۶۰,۹۹۱	۶,۳۶۱,۸۱۰,۰۰۰
۳	بابل	آزادی	۱	۴۲۳	۷۲,۴۹۷	۷۱,۷۳۵	۵,۲۰۰,۵۸۰,۰۰۰
۴	بابل	مجتمع فرهنگی	۱	۳۲۰	۵۳,۱۲۶	۶۹,۶۵۹	۳,۷۰۰,۷۳۰,۰۰۰
۵	بابلسر	شقایق	۱	۶۰۰	۷۱,۴۶۶	۶۶,۹۳۸	۴,۷۸۳,۷۵۸,۰۰۰
۶	بهشهر	بهمن	۱	۳۴۰	۴۱,۰۰۰	۵۷,۳۵۷	۲,۳۵۱,۶۵۴,۰۰۰
۷	چالوس	جهان نما	۱	۶۹۰	۷۹,۲۱۳	۷۹,۰۸۷	۶,۲۶۴,۷۲۰,۰۰۰
۸	رامسر	مجتمع سینمایی	۲	۱۳۹	۵۱,۷۰۳	۸۷,۴۴۳	۴,۵۲۱,۰۶۲,۰۰۰
۹	رامسر	هتل بزرگ رامسر	۱	۵۰۲	۱۰,۹۸۳	۸۱,۶۱۰	۸۹۶,۳۲۰,۰۰۰
۱۰	ساری	سپهر	۲	۹۶۸	۱۸۸,۳۷۸	۷۲,۱۶۳	۱۳,۵۹۳,۹۳۴,۰۰۰
۱۱	ساری	کانون	۱	۲۰۰	۱۲,۲۴۰	۵۹,۱۰۱	۷۲۳,۳۹۲,۰۰۰
۱۲	قائم شهر	حر	۱	۲۰۵	۱۹,۱۰۴	۴۸,۷۷۱	۹۳۱,۷۳۰,۰۰۰
	نوشهر	شقایق	۱	۱۸۹	۱۷,۹۵۸	۶۰,۷۹۰	۱,۰۹۱,۶۷۳,۰۰۰
	جمع		۱۸	۵,۳۴۶	۷۷۱,۷۵۰	-	۵۶,۴۹۶,۵۱۸,۰۰۰

## ۲۸. استان مرکزی

استان مرکزی با حدود ۱,۴۲۹,۴۷۵ جمعیت دارای ۶ سینما و ۸ سالن فعال و ظرفیت ۲,۲۴۰ صندلی می‌باشد.

جدول ۱۲۰: وضعیت فروش سینماهای استان مرکزی سال ۱۳۹۸

تعداد سینما	تعداد سالن	تعداد صندلی	تعداد تماشاگر	متوسط قیمت بلیت ( به ریال )	میزان فروش ( به ریال )
۶	۸	۲,۲۴۰	۲۱۱,۳۲۹	۹۰,۴۳۹	۱۹,۱۱۲,۴۳۴,۰۰۰

جدول ۱۲۱: عملکرد فروش فیلم در استان مرکزی سال ۱۳۹۸

فیلم	تعداد فیلم	تعداد تماشاگر	متوسط قیمت بلیت ( به ریال )	میزان فروش ( به ریال )
ایرانی	۶۲	۲۱۱,۳۲۹	۹۰,۴۳۹	۱۹,۱۱۲,۴۳۴,۰۰۰
خارجی	۰	۰	-	۰

جدول ۱۲۲: پر فروش ترین فیلم‌های اکران شده در استان مرکزی سال ۱۳۹۸

نام فیلم	محصول	تعداد تماشاگر	متوسط قیمت بلیت ( به ریال )	میزان فروش ( به ریال )
مطرب	ایران	۳۳,۱۷۷	۱۰۳,۵۱۴	۳,۴۳۴,۲۷۹,۹۸۰
تگزاس ۲	ایران	۲۶,۶۹۷	۷۴,۰۶۷	۱,۹۷۷,۳۷۰,۰۰۰
متری شیش و نیم	ایران	۲۰,۷۶۵	۹۱,۸۳۳	۱,۹۰۶,۹۲۰,۰۰۰

## جدول ۱۲۳: سینماهای استان مرکزی سال ۱۳۹۸

ردیف	نام شهر	نام سینما	تعداد سالن	تعداد صندلی	تعداد تماشاگر	متوسط قیمت بلیت (ریال)	میزان فروش (به ریال)
۱	اراک	عصر جدید	۳	۴۵۵	۱۱۷,۳۶۴	۱۰۸,۵۱۴	۱۲,۷۳۵,۵۹۰,۰۰۰
۲	اراک	فرهنگ	۱	۶۰۰	۲۵,۲۷۸	۶۷,۵۵۵	۱,۷۰۷,۶۵۰,۰۰۰
۳	تفرش	پرفسور حسابی	۱	۳۱۰	۲,۳۸۸	۹۲,۰۶۴	۲۱۹,۸۵۰,۰۰۰
۴	خمین	لاله	۱	۳۷۰	۲۱,۴۲۹	۴۷,۴۷۲	۱,۰۱۷,۲۸۴,۰۰۰
۵	ساوه	سلمان	۱	۳۸۸	۲۸,۱۳۸	۶۳,۴۹۵	۱,۷۸۶,۶۱۰,۰۰۰
۶	محلات	نور	۱	۱۱۷	۱۶,۷۳۲	۹۸,۳۴۲	۱,۶۴۵,۴۵۰,۰۰۰
	جمع		۸	۲,۲۴۰	۲۱۱,۳۲۹	-	۱۹,۱۱۲,۴۳۴,۰۰۰

## ۲۹. استان هرمزگان

استان هرمزگان با حدود ۱,۷۷۶,۴۱۵ جمعیت دارای ۷ سینمای فعال و ظرفیت ۱,۸۷۰ صندلی می باشد.

## جدول ۱۲۴: وضعیت فروش سینماهای استان هرمزگان سال ۱۳۹۸

تعداد سینما	تعداد سالن	تعداد صندلی	تعداد تماشاگر	متوسط قیمت بلیت ( به ریال )	میزان فروش ( به ریال )
۷	۷	۱,۸۷۰	۲۰۲,۱۳۳	۸۵۶۱۹	۱۷,۳۰۶,۳۸۳,۰۰۰

## جدول ۱۲۵: عملکرد فروش فیلم در استان هرمزگان سال ۱۳۹۸

فیلم	تعداد فیلم	تعداد تماشاگر	متوسط قیمت بلیت ( به ریال )	میزان فروش ( به ریال )
ایرانی	۶۸	۲۰۱,۸۶۴	۸۵,۶۴۸	۱۷,۲۸۹,۱۵۳,۰۰۰
خارجی	۱	۲۶۹	۶۴,۰۵۲	۱۷,۲۳۰,۰۰۰

## جدول ۱۲۶: پر فروش ترین فیلم های اکران شده در استان هرمزگان سال ۱۳۹۸

نام فیلم	محصول	تعداد تماشاگر	متوسط قیمت بلیت ( به ریال )	میزان فروش ( به ریال )
شبی که ماه کامل شد	ایران	۱۷,۶۶۸	۹۰,۱۵۴	۱,۵۹۲,۸۴۰,۰۰۰
رحمان ۱۴۰۰	ایران	۱۶,۸۷۵	۸۵,۹۳۰	۱,۴۵۰,۰۶۵,۰۰۰
متری شیش و نیم	ایران	۱۶,۰۲۲	۸۵,۹۰۸	۱,۳۷۶,۴۲۰,۰۰۰

## جدول ۱۲۷: سینماهای استان هرمزگان سال ۱۳۹۸

ردیف	نام شهر	نام سینما	تعداد سالن	تعداد صندلی	تعداد تماشاگر	متوسط قیمت بلیت (به ریال)	میزان فروش (به ریال)
۱	بندرعباس	ستاره جنوب	۱	۲۰۷	۶۵,۸۷۸	۹۰,۷۳۷	۵,۹۷۷,۵۷۰,۰۰۰
۲	بندرعباس	ستاره شهر	۱	۲۲۲	۸۰,۶۵۲	۹۳,۷۱۵	۷,۵۵۸,۳۳۸,۰۰۰
۳	بندرعباس	غدیر	۱	۳۴۴	۱۷,۸۴۸	۹,۴۸۶	۷۶۵,۰۷۵,۰۰۰
۴	بندر لنگه	گوهر	۱	۳۶۰	۲۳,۱۶۴	۶۷,۷۹۹	۱,۵۷۰,۵۰۰,۰۰۰
۵	حاجی آباد	خلیج فارس	۱	۲۹۹	۱,۰۴۲	۷۲,۹۵۶	۷۶,۰۲۰,۰۰۰
۶	قشم	سیتی سنتر	۱	۲۸۸	۱۱,۶۳۲	۱۰۵,۶۸۷	۱,۲۲۹,۳۵۰,۰۰۰
۷	میناب	فرهنگ	۱	۱۵۰	۱,۹۱۷	۶۷,۵۶۹	۱۲۹,۵۳۰,۰۰۰
	جمع		۷	۱,۸۷۰	۲۰۲,۱۳۳	-	۱۷,۳۰۶,۳۸۳,۰۰۰

## ۳۰. استان همدان

استان همدان با حدود ۱،۷۳۸،۲۳۴ جمعیت دارای ۵ سینما و ۷ سالن فعال و ظرفیت ۱،۸۸۴ صندلی می‌باشد.

جدول ۱۲۸: وضعیت فروش سینماهای استان همدان سال ۱۳۹۸

تعداد سینما	تعداد سالن	تعداد صندلی	تعداد تماشاگر	متوسط قیمت بلیت (به ریال)	میزان فروش (به ریال)
۵	۷	۱،۸۸۴	۳۶۴،۲۲۰	۶۴۳۱۳	۲۳،۴۲۳،۹۷۰،۰۰۰

جدول ۱۲۹: عملکرد فروش فیلم در استان همدان سال ۱۳۹۸

فیلم	تعداد فیلم	تعداد تماشاگر	متوسط قیمت بلیت (به ریال)	میزان فروش (به ریال)
ایرانی	۶۳	۳۶۴،۲۲۰	۶۴،۳۱۳	۲۳،۴۲۳،۹۷۰،۰۰۰
خارجی	۰	۰	-	۰

جدول ۱۳۰: پر فروش ترین فیلم‌های اکران شده در استان همدان سال ۱۳۹۸

نام فیلم	محصول	تعداد تماشاگر	متوسط قیمت بلیت (به ریال)	میزان فروش (به ریال)
مطرب	ایران	۵۰،۴۹۶	۷۱،۰۷۹	۳،۵۸۹،۱۷۹،۹۹۰
رحمان ۱۴۰۰	ایران	۲۶،۷۹۱	۷۲،۵۳۳	۱،۹۴۳،۲۳۵،۰۰۰
متری شیش و نیم	ایران	۲۹،۶۵۴	۶۳،۷۳۸	۱،۸۹۰،۰۹۴،۹۹۰

## جدول ۱۳۱: سینماهای استان همدان سال ۱۳۹۸

ردیف	نام شهر	نام سینما	تعداد سالن	تعداد صندلی	تعداد تماشاگر	متوسط قیمت بلیت (به ریال)	میزان فروش (به ریال)
۱	تویسرکان	آزادی	۱	۵۰۴	۴,۸۷۹	۵۱,۴۸۰	۲۵۱,۱۷۰,۰۰۰
۲	ملایر	بهمن	۱	۳۷۴	۸۹,۷۲۵	۵۴,۸۷۰	۴,۹۲۳,۲۰۰,۰۰۰
۳	همدان	فلسطین	۲	۳۵۹	۱۲۴,۸۵۰	۹۴,۲۷۱	۸,۴۵۸,۴۳۰,۰۰۰
۴	همدان	قدس	۲	۴۳۷	۱۲۶,۵۲۸	۶۹,۸۱۰	۸,۸۳۲,۹۳۰,۰۰۰
۵	همدان	کانون	۱	۲۱۰	۱۸,۲۳۸	۵۲,۵۴۱	۹۵۸,۲۴۰,۰۰۰
	جمع		۷	۱,۸۸۴	۳۶۴,۲۲۰	-	۲۳,۴۲۳,۹۷۰,۰۰۰

## ۳۱. استان یزد

استان یزد با حدود ۱,۱۳۸,۵۳۳ جمعیت دارای ۹ سینما و ۱۴ سالن فعال و ظرفیت ۳,۴۴۶ صندلی می‌باشد.

جدول ۱۳۲: وضعیت فروش سینماهای استان یزد سال ۱۳۹۸

تعداد سینما	تعداد سالن	تعداد صندلی	تعداد تماشاگر	متوسط قیمت بلیت (به ریال)	میزان فروش (به ریال)
۹	۱۴	۳,۴۴۶	۲۹۴,۰۹۲	۸۱۷۰۷	۲۴,۰۲۹,۳۳۴,۰۰۰

جدول ۱۳۳: عملکرد فروش فیلم در استان یزد سال ۱۳۹۸

فیلم	تعداد فیلم	تعداد تماشاگر	متوسط قیمت بلیت (به ریال)	میزان فروش (به ریال)
ایرانی	۶۶	۲۹۴,۰۹۲	۸۱,۷۰۷	۲۴,۰۲۹,۳۳۴,۰۰۰
خارجی	۰	۰	-	۰

جدول ۱۳۴: پر فروش ترین فیلم‌های اکران شده در استان یزد سال ۱۳۹۸

نام فیلم	محصول	تعداد تماشاگر	متوسط قیمت بلیت (به ریال)	میزان فروش (به ریال)
مطرب	ایران	۴۱,۸۰۶	۹۲,۹۴۵	۳,۸۸۵,۶۴۵,۰۰۰
تگزاس ۲	ایران	۳۳,۵۹۱	۷۴,۴۸۰	۲,۵۰۱,۸۴۷,۰۰۰
چشم و گوش بسته	ایران	۲۰,۸۶۷	۸۹,۹۷۸	۱,۸۷۷,۵۷۰,۰۰۰



جدول ۱۳۵: سینماهای استان یزد سال ۱۳۹۸

ردیف	نام شهر	نام سینما	تعداد سالن	تعداد صندلی	تعداد تماشاگر	متوسط قیمت بلیت (به ریال)	میزان فروش (به ریال)
۱	ابرقوه	فرهنگ	۱	۱۵۶	۷,۳۳۴	۴۰,۹۹۴	۳۰۰,۶۵۰,۰۰۰
۲	اردکان	هنر	۱	۲۷۵	۸,۲۹۶	۶۳,۷۵۷	۵۲۸,۹۲۵,۰۰۰
۳	اشکذر	خاطره	۱	۲۰۳	۵,۷۵۹	۵۴,۵۲۵	۳۱۴,۰۱۰,۰۰۰
۴	بافق	قدس شهرآهن	۱	۲۶۷	۱۲,۷۸۱	۵۶,۵۱۲	۷۲۲,۲۸۰,۰۰۰
۵	مهریز	فرهنگ	۱	۱۸۰	۶,۵۹۵	۴۹,۷۵۱	۳۲۸,۱۱۰,۰۰۰
۶	میبد	طوبی	۱	۵۷۶	۲۱,۶۳۱	۶۰,۱۲۲	۱,۳۰۰,۵۰۲,۰۰۰
۷	میبد	میثاق	۱	۱۰۰	۷,۱۵۳	۵۰,۹۷۰	۳۶۴,۵۹۰,۰۰۰
۸	یزد	تک صفاییه	۵	۱۲۱۱	۲۰۰,۰۵۸	۹۱,۵۱۸	۱۸,۳۰۸,۹۱۷,۰۰۰
۹	یزد	جام جم	۲	۴۷۸	۲۴,۴۸۵	۷۶,۰۲۰	۱,۸۶۱,۳۵۰,۰۰۰
	جمع		۱۴	۳,۴۴۶	۲۹۴,۰۹۲	-	۲۴,۰۲۹,۳۳۴,۰۰۰

۱۳۹۸

سازمان سینمایی و امور سمعی بصری

معاونت توسعه فناوری و مطالعات سینمایی

نشانی: تهران، میدان بهارستان، خیابان کمال الملک - وزارت فرهنگ و ارشاد اسلامی، سازمان سینمایی

تلفکس: ۳۸۵۱۳۳۲۷