



وزارت تعاون، کار و رفاه اجتماعی



# اهم اقدامات معاونت توسعه کارآفرینی و اشتغال در دولت سیزدهم (شهریور تا دی ماه ۱۴۰۰)

بهمن ماه ۱۴۰۰





**مقام معظم رهبری:**

**مسئولان برای ایجاد اشتغال شب و روز نشناسند**

”مجموعه ای که برای ایجاد اشتغال در کشور کار می کند، باید مثل اتاق جنگ در دوران دفاع مقدس که شب و روز نمی شناخت کار کند.“

بِسْمِ اللَّهِ الرَّحْمَنِ الرَّحِيمِ

بخش اول | تحلیل وضعیت اشتغال و بیکاری کشور | ۵

بخش دوم | عملکرد اشتغال دولت سیزدهم | ۱۸

بخش سوم | اهم اقدامات انجام شده در راستای عملیاتی نمودن زیست بوم ملی اشتغال | ۲۳

بخش چهارم | پیگیری مصوبات اولین جلسه شورای عالی اشتغال در دولت سیزدهم | ۵۵

## **بخش اول:**

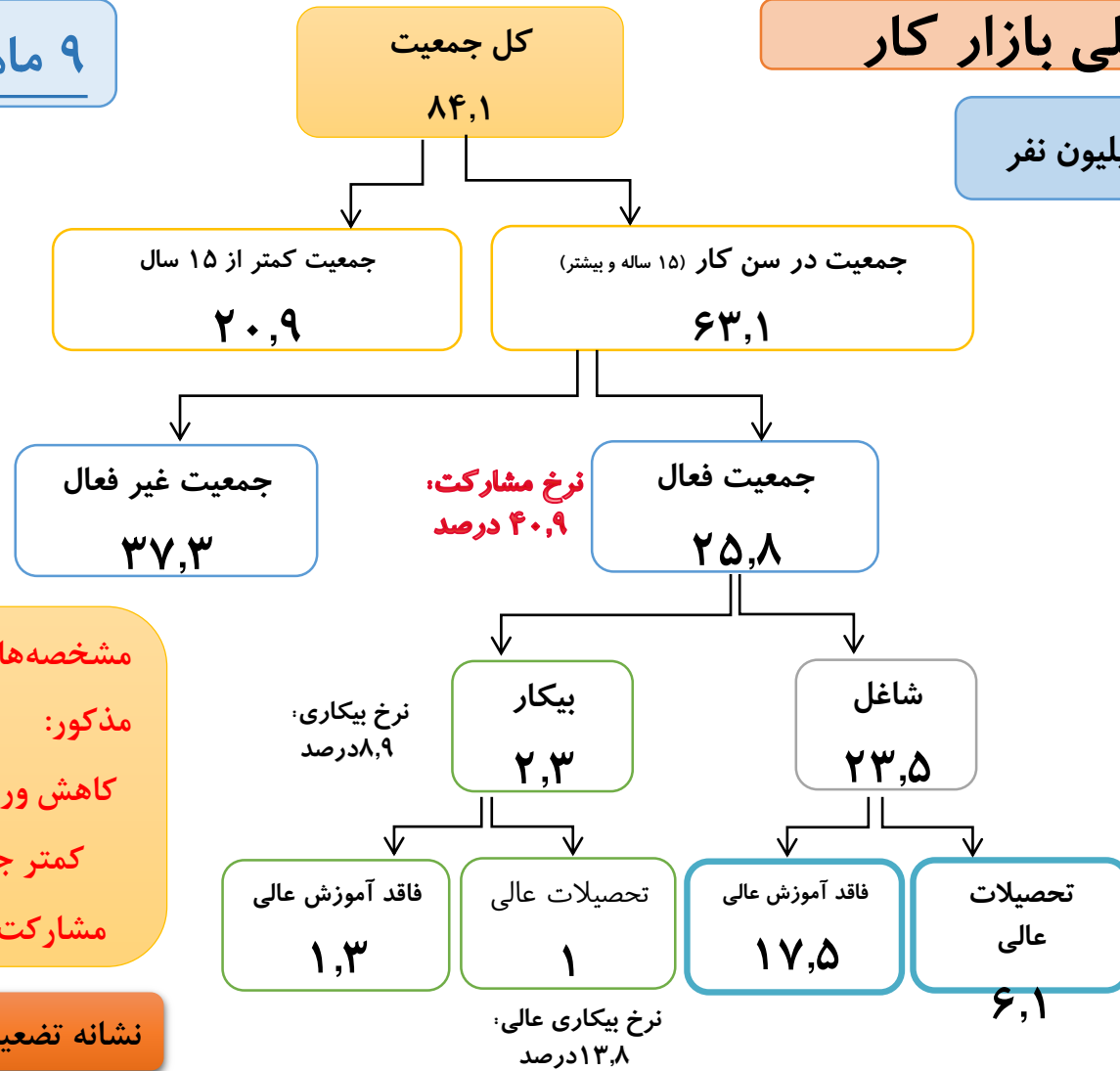
**ارزیابی تحولات بازار کار منتهی به پاییز ۱۴۰۰**

# تصویر کلی از تحولات شاخص های بازار کار در ایران

# نقشه کلی بازار کار

واحد: میلیون نفر

۹ ماهه ابتدای سال ۱۴۰۰



مشخصه‌های بارز بازار کار طی دوره مذکور:

کاهش ورودی به بازار کار و یا تمایل کمتر جمعیت در سن کار برای مشارکت در فعالیتهای اقتصادی

نشانه تضعیف فرهنگ کار در جامعه

تبیین وضعیت موجود اشتغال و بیکاری کشور

نرخ مشارکت اقتصادی (جمعیت ۱۵ ساله به بالا) - پاییز ۱۴۰۰

۴۱/۴ درصد

نقاط روستای

- ❖ مرد و زن: ۴۴/۲ درصد
- ❖ مرد: ۷۳/۴ درصد
- ❖ زن: ۱۵/۳ درصد

نقاط شهری

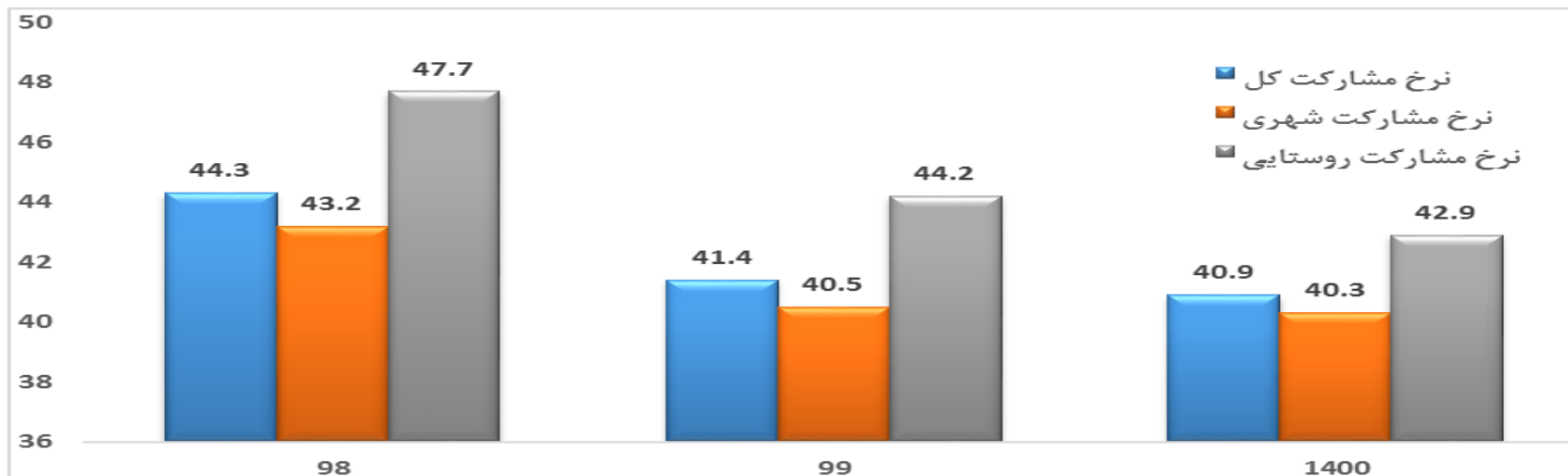
- ❖ مرد و زن: ۴۰/۶ درصد
- ❖ مرد: ۶۷/۳ درصد
- ❖ زن: ۱۳/۷ درصد

کل کشور

- ❖ مرد و زن: ۴۱/۴ درصد
- ❖ مرد: ۶۸/۸ درصد
- ❖ زن: ۱۴/۱ درصد



## تحولات نرخ مشارکت به تفکیک مناطق شهری و روستایی طی دوره یکساله منتهی به فصل پاییز سال های ۱۳۹۸-۱۴۰۰

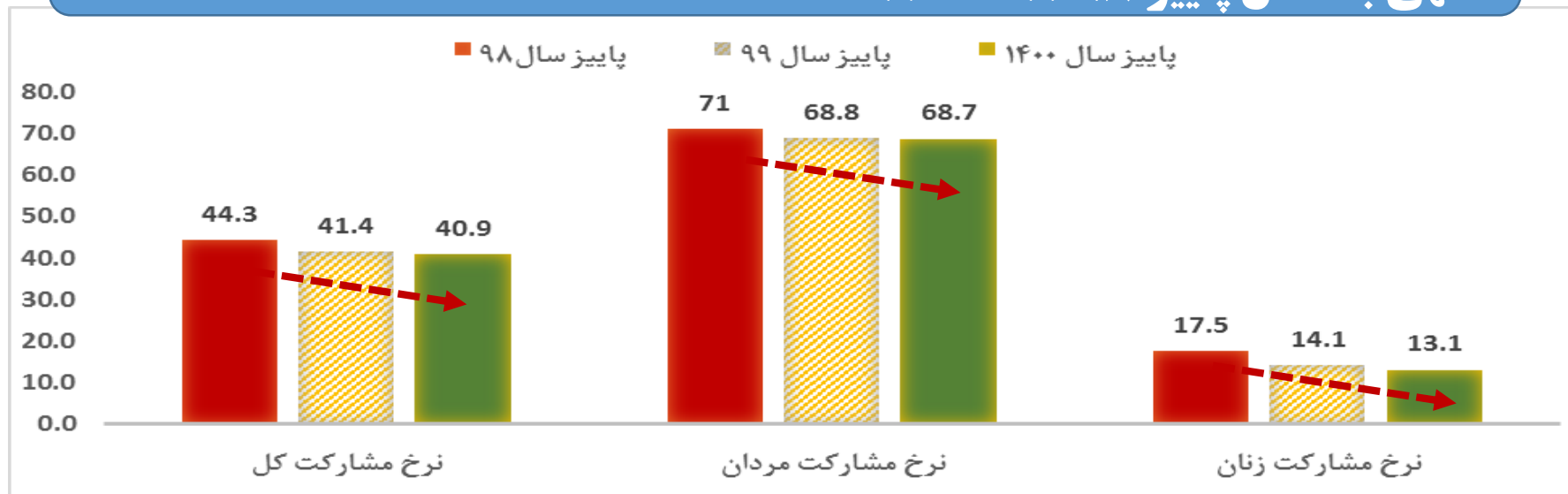


بالاتر بودن نرخ مشارکت اقتصادی در مناطق روستایی نسبت به مناطق شهری

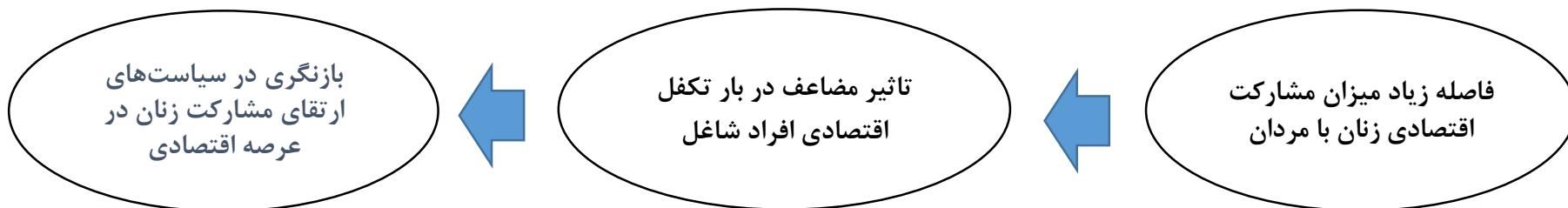
کاهش فاصله بین نرخ مشارکت شهری و روستایی

در مناطق روستایی کاهش همزمان جمعیت شاغل (به میزان 183 هزار نفر) و جمعیت بیکار (به میزان 40 هزار نفر) در کاهش نرخ مشارکت نیروی کار به میزان 1 واحد درصد نقش داشته است.

## تحولات نرخ مشارکت اقتصادی به تفکیک زن و مرد و کل طی دوره یک ساله منتهی به فصل پاییز ۱۳۹۸-۱۴۰۰



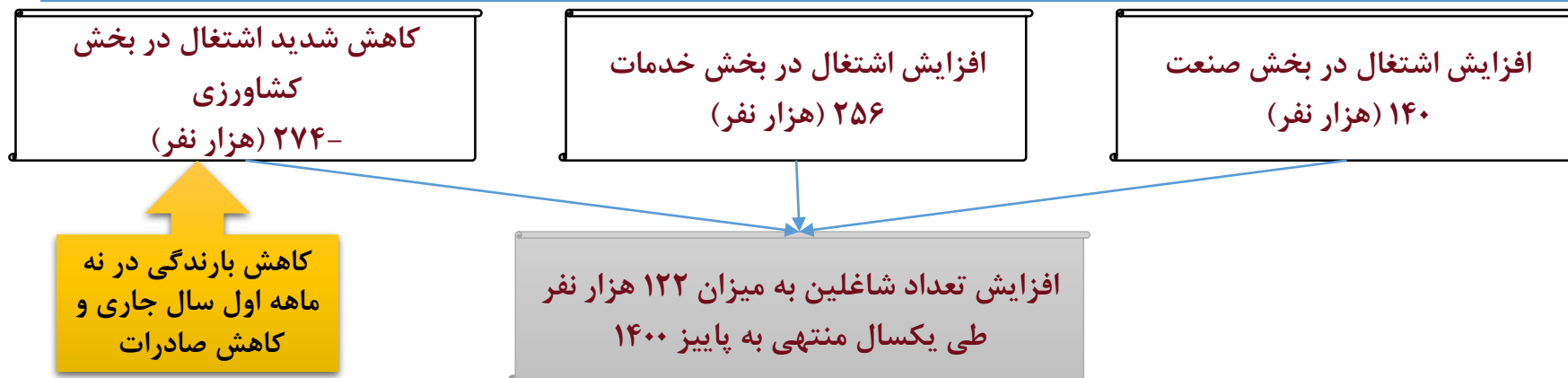
نرخ مشارکت نیروی کار (جمعیت ۱۵ ساله و بیشتر) از ۴۴,۳ در پاییز ۱۳۹۸ ابتدا به ۴۱,۴ درصد در پاییز ۱۳۹۹ و سپس به ۴۰,۹ درصد در پاییز ۱۴۰۰ رسیده است. تنزل این شاخص، **کاهش فشار عرضه را در بازار کار تایید می کند.**



## خالص اشتغال ایجاد شده به تفکیک زن و مرد در دوره یکساله منتهی به فصل پاییز ۱۳۹۹-۱۴۰۰



## خالص اشتغال ایجاد شده به تفکیک بخش اقتصادی در دوره یکساله منتهی به فصل پاییز ۱۳۹۹-۱۴۰۰



تبیین وضعیت موجود  
اشتغال و بیکاری کشور

نرخ بیکاری (در جمعیت ۱۵ ساله به بالا) - پاییز ۱۴۰۰

۹/۴ درصد

نقاط روستایی

- ❖ مرد و زن: ۲/۲ درصد
- ❖ مرد: ۶/۸ درصد
- ❖ زن: ۹/۳ درصد

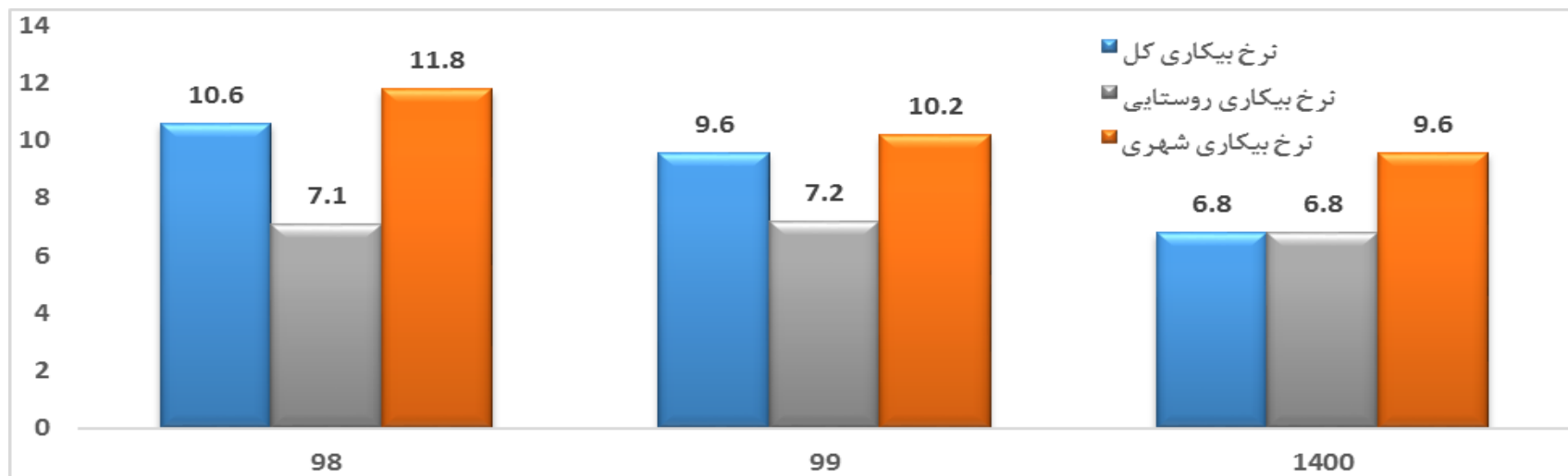
نقاط شهری

- ❖ مرد و زن: ۱۰/۲ درصد
- ❖ مرد: ۸/۵ درصد
- ❖ زن: ۱۸/۲ درصد

کل کشور

- ❖ مرد و زن: ۹/۴ درصد
- ❖ مرد: ۸/۱ درصد
- ❖ زن: ۱۵/۹ درصد

## تحولات نرخ بیکاری به تفکیک مناطق شهری و روستایی طی دوره یکساله منتهی به فصل پاییز سال های ۱۳۹۸-۱۴۰۰

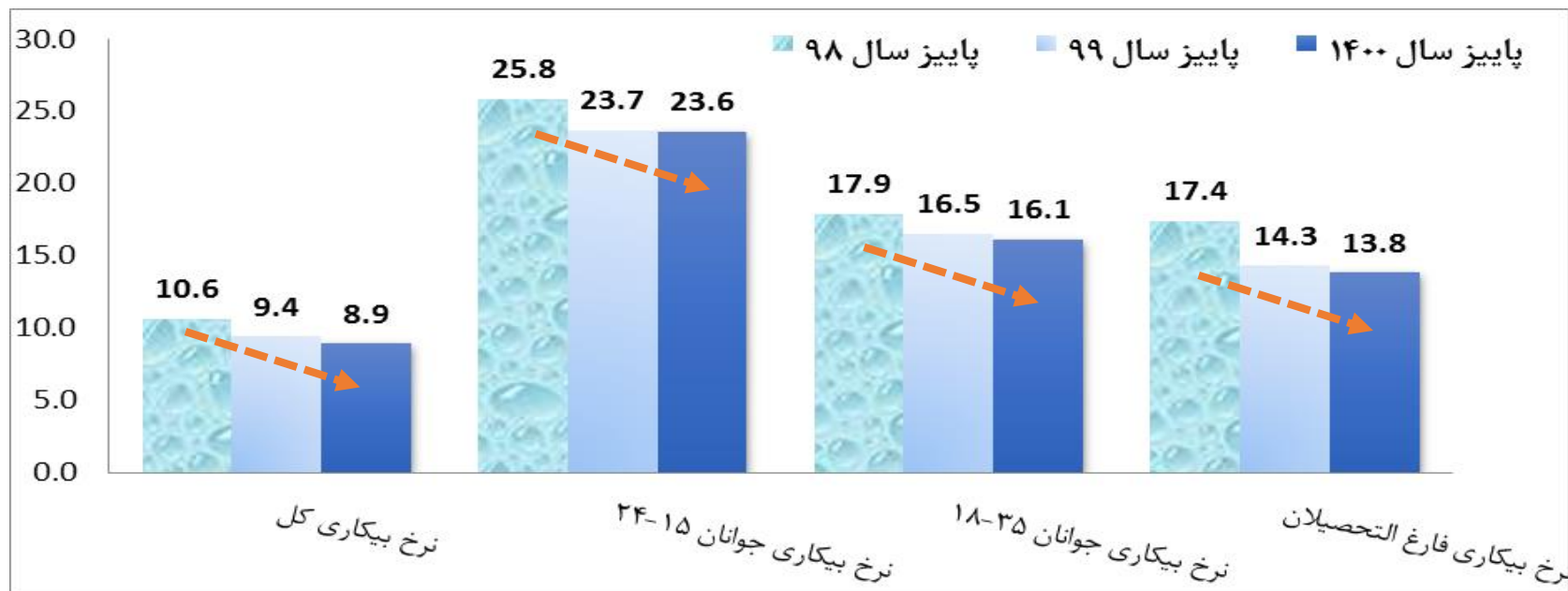


پایین تر بودن نرخ بیکاری در مناطق روستایی نسبت به مناطق شهری

کاهش فاصله نرخ بیکاری در مناطق شهری و روستایی

دو بخش کشاورزی و صنعت بیش از ۲۶۰ هزار فرصت شغلی طی یک سال گذشته در مناطق روستایی از دست داده‌اند، اما به دلیل ایجاد ۷۷ هزار فرصت شغلی در بخش خدمات، موجب شد اشتغال از دست رفته در مناطق روستایی به سطح ۱۸۳ هزار نفر تعدیل شود.

## مقایسه نرخ بیکاری کل، جوانان و فارغ التحصیلان دانشگاهی طی دوره یکساله منتهی به فصل پاییز ۱۳۹۸-۱۴۰۰



### کاهش نرخ بیکاری در گروه های خاص (گمراه کننده)

واقعیت آن است که این موضوع به واسطه ناامید شدن بیکاران از پیدا کردن شغل و خروج از بازار کار بوده است و برگشت دوباره آنها به بازار کار معضل بیکاری را مضاعف خواهد نمود. شواهد مربوط به برگشت به کار گویای آمادگی جمعیت غیرفعال برای ورود مجدد به بازار کار است.



## جمع بندی بخش اول

در نتیجه تغییرات جمعیت شاغل و بیکار، جمعیت فعال حدود ۱۱ هزار نفر کاهش یافته و نرخ مشارکت نیروی کار ۰.۵ واحد درصد کاهش یافته است که بیانگر تداوم اثر مایوس شوندگی جستجوی شغل در دوره مذکور است.

۱۲۲ هزار نفر به تعداد شاغلین کشور افزوده شده است. جمعیت شاغل کشور نسبت به پاییز ۱۳۹۸ حدود ۹۱۱ هزار نفر کمتر است که به معنای عدم بازگشت به کار بخش عمده شاغلان بیکار شده در دوران کرونا است.

تعداد بیکاران ۱۵ ساله و بیشتر به میزان ۱۳۳ هزار نفر کاهش یافته است. کاهش تعداد بیکاران در این دوره عمدتاً ناشی از ایجاد فرصت‌های شغلی جدید و خروج بخشی از جمعیت بیکار از بازار کار بوده است.



نرخ بیکاری ماندگار نیست و با برگشت دوباره نیروی کار به بازار کار، معضل بیکاری مضاعف خواهد شد. شواهد مربوط به برگشت به کار، گویای آمادگی جمعیت غیرفعال برای ورود مجدد به بازار کار است.

بیشترین آسیب‌پذیری اشتغال مربوط به شاغلین زن در مقایسه با شاغلین مرد و جوانان نسبت به میانسالان و نیروی کار فاقد آموزش عالی نسبت به فارغ-التحصیلان دانشگاهی بوده است.

عمده ریزش اشتغال مربوط به شاغلان بخش کشاورزی و ایجاد فرصت‌های شغلی جدید مربوط به بخش‌های صنعت و خدمات بوده است.

وضعیت ایجاد اشتغال مطلوب نبوده و به وضوح نبود فرماندهی واحد و یکپارچه در اجرای برنامه‌های اشتغال احساس می‌شود.

## **بخش دوم**

**عملکرد برنامه های اشتغالزایی و اقدامات وزارت تعاون،**

**کار و رفاه اجتماعی در دولت سیزدهم**

عملکرد ایجاد اشتغال برنامه‌های اشتغالزایی طی سال‌های ۱۳۹۸ تا ۹ ماهه ابتدای سال ۱۴۰۰ (نفر)

| محوورها                    | عنوان برنامه   | ۱۳۹۸          | ۱۳۹۹          | ۹ ماهه ۱۴۰۰   |
|----------------------------|--|---------------|---------------|---------------|
| برنامه‌های فعال بازار کار  | کارورزی  | 14901         | 11595         | 6197          |
|                            | مهارت آموزی در محیط کار واقعی  | 43239         | 63217         | 39685         |
|                            | معافیت بیمه ای کارفرمایی   | 8831          | 9061          | 7506          |
|                            | یارانه دستمزد  | 6720          | 15188         | 11525         |
|                            |  | <b>73691</b>  | <b>99061</b>  | <b>64913</b>  |
| برنامه‌های حمایتی          | تامین مالی خرد   | 2055          | 3964          | 4204          |
|                            | قانون ساماندهی و حمایت از مشاغل خانگی  | 41982         | 28163         | 18629         |
|                            | اشتغال حمایتی سازمان بهزیستی   | 56491         | 59416         | 32282         |
|                            | اشتغال حمایتی کمیته امداد  | 140676        | 170239        | 130948        |
|                            | اشتغال جوانان موضوع تبصره ۴ ماده ۹۴ برنامه ششم   | 2120          | 1463          | 450           |
|                            |  | <b>243324</b> | <b>263245</b> | <b>186513</b> |
| برنامه های توسعه کسب و کار | طرح ملی توسعه مشاغل خانگی  | 6793          | 13867         | 19056         |
|                            | قانون اشتغال روستایی و عشایری  | 81467         | 32293         | 12195         |
|                            | برنامه تکاپو و نهادسازی مرتبط با آن، اشتغالزایی منطقه محور، تولید اقلام بهداشتی برای اقشار آسیب پذیر | 35300         | 2920          | 0             |
|                            | حمایت از رسته های اشتغالزا (موضوع بند الف تبصره ۱۸ قانون بودجه)                                      | 201458        | 60856         | 11328         |
|                            |  | <b>325018</b> | <b>109936</b> | <b>42579</b>  |
| سایر محورها                | جایگزینی نیروی آماده به کار ایرانی به جای نیروی کار خارجی  | 22468         | 9092          | 8237          |
|                            | <b>جمع</b>   | <b>664501</b> | <b>481334</b> | <b>302242</b> |

ایجاد حدود ۳۰۲ هزار فرصت شغلی جدید طی دوره ۹ ماهه ابتدای ۱۴۰۰

برآورد می‌شود برای ۱۲ ماهه سال جاری، این رقم به حدود ۴۰۳ هزار نفر برسد.

تضعیف عملکرد برنامه‌های اشتغال‌زایی دولت در سال جاری (۴۰۳ هزار نفر) نسبت به سال گذشته (۴۸۱ هزار نفر)

### دلایل تضعیف ایجاد اشتغال

- ۱- جابجایی دولت،
- ۲- تغییر ساز و کار اجرایی طرح‌های سرمایه‌گذاری بند الف تبصره ۱۸ قانون بودجه ۱۴۰۰
- ۳- ناهماهنگی بین نهادهای متولی در زمینه نحوه هزینه‌کرد منابع مالی،
- ۴- تمام شدن اعتبارات اختصاص داده شده از صندوق توسعه ملی برای طرح‌ها و برنامه‌های اشتغال‌زایی موضوع بند الف تبصره ۱۸ قانون بودجه،
- ۵- عدم اختصاص قسط پایانی منابع مربوط به اجرای قانون ایجاد اشتغال پایدار در مناطق روستایی و عشایری و منابع برگشتی.

اصلاح رویه‌ها و سازوکار موجود برای تحقق اهداف دولت سیزدهم

عدم پاسخگویی مناسب سیاستها سنتی و متعارف به نیازها و مطالبات جامعه

شرایط نامناسب بازار کار، به دلیل عدم اتخاذ سیاست‌های درست و اثربخش در مواجهه با شوک‌های وارده

گذار به ساختار جدید با هماهنگی دستگاه‌های اجرایی و استفاده بهینه از همه ظرفیت‌های ملی و استانی و مناطق برای بهبود وضعیت بازار کار

### الگوی مفهومی ایجاد اشتغال در دولت سیزدهم

در فرایند اجرای این الگو، علاوه بر هماهنگ‌سازی و نظم-بخشی سیاست‌های اشتغال در سطح ملی، استانی و منطقه‌ای، روش‌های ایجاد شغل متناسب با ظرفیت‌ها و زیرساخت‌های کشور در راستای رسیدن به اشتغال پایدار و با رویکرد کاهش نابرابری و تحقق عدالت اجتماعی در نظر گرفته شده است.

عوامل مؤثر بر تولید در راستای ایجاد اشتغال با اولویت ۵ محور در نظر گرفته شده است؛  
۱- تأمین مالی، ۲- بازاریابی (توسعه بازار)، ۳- فناوری، ۴- زیرساخت‌ها و ۵- جنبه‌های حقوقی  
و پنج مؤلفه به منظور استفاده بیشتر از عوامل تولید (نیروی انسانی) برای افزایش تولید ملی در نظر گرفته شده است.



در این مدل، اشتغالی پایدار است که در پی تولید و کارآفرینی و ارزش آفرینی ایجاد شده باشد.

در این الگو، به رابطه متقابل بین تولید و نیروی کار (اشتغال) به صورت یک چرخه فزاینده توجه اساسی شده است. در واقع با یک واحد تولید اضافی، اشتغال افزایش یافته و از سوی دیگر از طریق افزایش بهره‌وری نیروی انسانی، موجبات افزایش تولید فراهم می‌گردد.

در این مدل، اولویت اول دولت، ایجاد اشتغال برای اقشار کم‌درآمد و ارتقای کیفیت مشاغل شاغلان متعلق به این دسته از نیروی کار است.

# بخش سوم

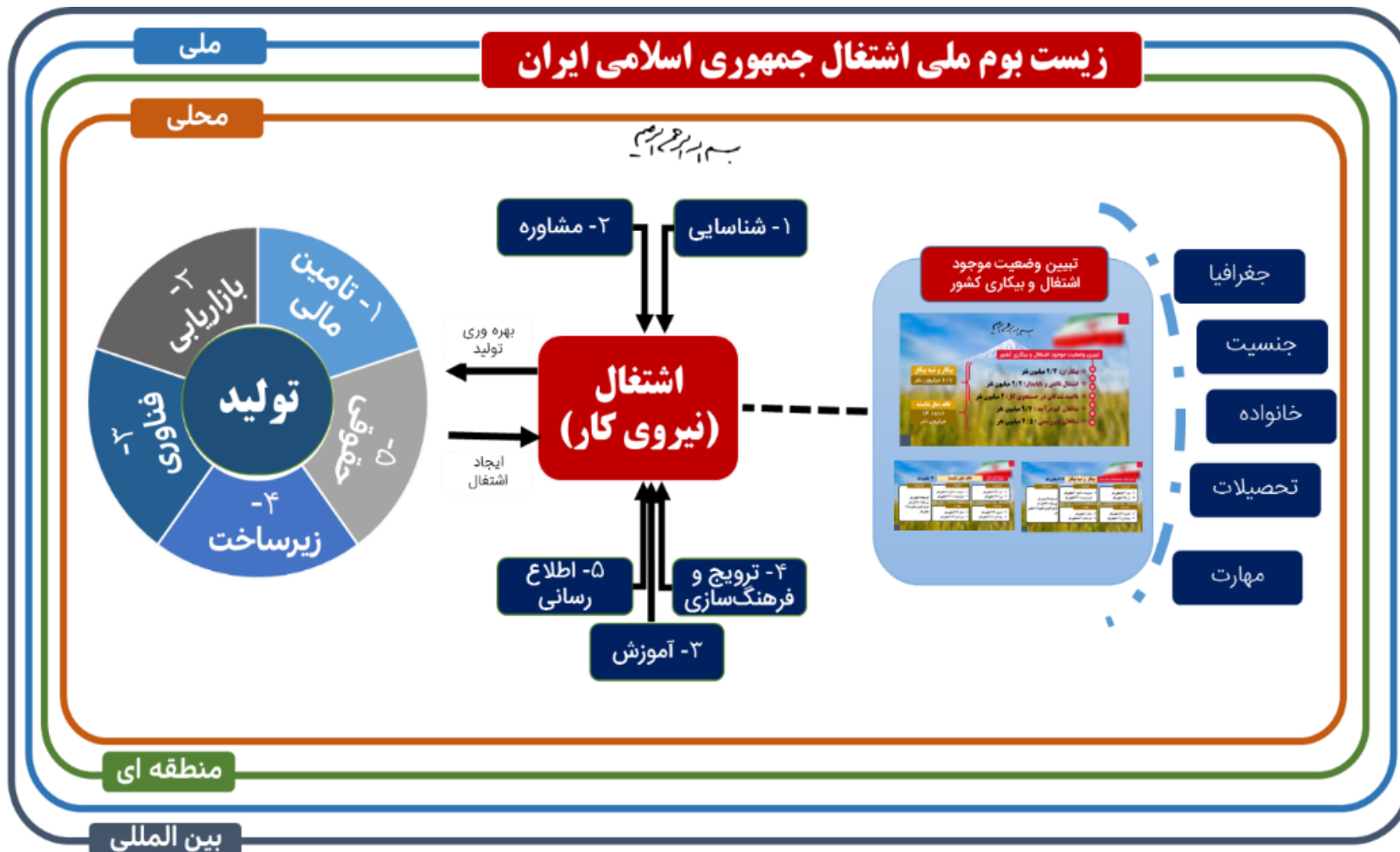
اهم اقدامات انجام شده در راستای عملیاتی نمودن

زیست بوم ملی اشتغال

## ۱- طراحی و معرفی زیست بوم ملی اشتغال کشور:

برای ایجاد هماهنگی بین عوامل مختلف تولید و اشتغال، باید ۵ حوزه تأمین مالی (شبکه بانکی، صندوق ها)، بازاریابی (دیپلماسی اقتصادی، نظام توزیع، شبکه های بازرگانی)، فناوری (پارک های علم و فناوری، شتاب دهنده ها، شرکت های دانش بنیان)، زیرساخت (برخی وزارتخانه ها، شهرداری) و حقوقی (وزارت اقتصاد، تأمین اجتماعی و صندوق های بیمه گر) فعال شوند و با تقسیم کار در یک منظومه منسجم چرخ تولید بچرخد و اشتغال ایجاد گردد.





## ۲- تشکیل کارگروه های تخصصی ذیل شورای عالی اشتغال (۲۹ جلسه با ۱۱۵ مصوبه)

جهت هماهنگی بین ذینفعان زیست بوم ملی اشتغال، کارگروه‌های تخصصی، ذیل کمیسیون تخصصی شورای عالی اشتغال در دبیرخانه شورای عالی اشتغال تشکیل گردید.

| ردیف | عنوان کارگروه ها                           | رئیس / سمت  | تعداد جلسات تشکیل شده | مجموع مصوبات |
|------|--|---|-----------------------|--------------|
| ۱    | توسعه زیرساخت                              | محسن کوشش تبار<br>معاونت هماهنگی امور اقتصادی و توسعه منطقه ای وزارت کشور           | شش                    | سی و چهار    |
| ۲    | فناوری و نوآوری                            | حسین اسفندیاری<br>معاون توسعه مدیریت و جذب سرمایه معاونت علمی و فناوری ریاست جمهوری | چهار                  | یازده        |
| ۳    | توسعه بازار، بازاریابی و فروش              | علیرضا پیمان پاک<br>معاون وزیر و رئیس سازمان توسعه تجارت وزارت صنعت، معدن و تجارت   | سه                    | هفده         |
| ۴    | توسعه حقوقی و فضای کسب و کار               | سید محمد هادی سبحانیان<br>معاون سیاستگذاری وزارت امور اقتصادی و دارایی              | دو                    | شش           |
| ۵    | تامین سرمایه                               | اصغر ابوالحسنی هستیانی<br>قائم مقام بانک مرکزی جمهوری اسلامی ایران                  | سه                    | نه           |
| ۶    | آموزش های مهارتی                           | غلامحسین حسینی نیا<br>معاون وزیر و رئیس سازمان آموزش فنی و حرفه ای کشور             | پنج                   | بیست و چهار  |
| ۷    | اشتغال حمایتی و مناطق محروم                | مرتضی فیروز آبادی<br>معاون اشتغال و خودکفایی کمیته امداد امام خمینی (ره)            | چهار                  | شانزده       |
| ۸    | اطلاع رسانی، توسعه و ترویج فرهنگ کسب و کار | سید محمود اسلامی<br>معاون توسعه مدیریت و منابع وزارت فرهنگ و ارشاد اسلامی           | دو                    | شش           |

### ۳- اعزام تیم متخصص و بازدید از بنگاه های مشکل دار و گردآوری بسته های جامع اشتغال استانی:

بررسی نقاط بحرانی اشتغال استانها با حضور میدانی در نقاط هدف و واحدهای راکد یا مشکلدار کشور و ارتباط چهره به چهره با سرمایه گذاران و گردآوری بسته های اشتغالزای استانها به نحوی که با حداقل هزینه ها، حداکثر اشتغال حادث شود. به گونه ای که در جریان این سفرها، در ۹ استان حدود ۱۹۰۰ بنگاه مشکل دار شناسایی شده و از ۲۰۸ بنگاه بازدید میدانی به عمل آمده و مشکلات ۵۰۸ کارآفرین به صورت چهره به چهره مورد بررسی قرار گرفته شده است.

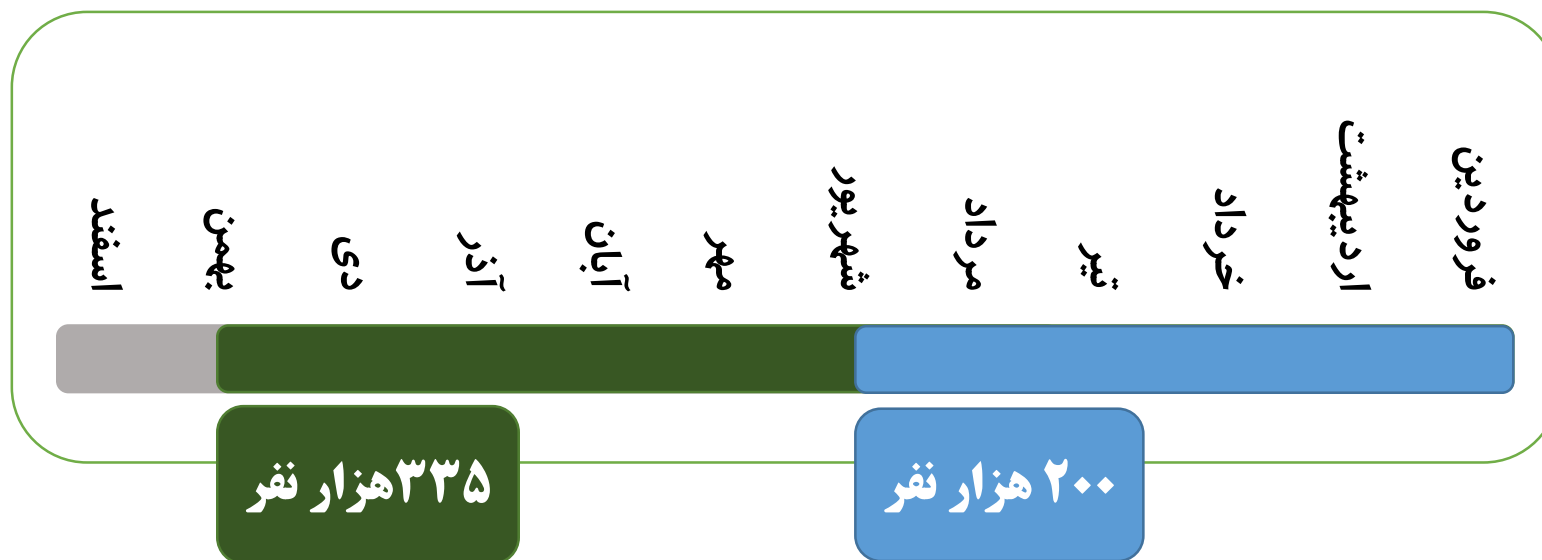
## جدول: گزارش سفرهای استانی

| استان        | تعداد بازدید شده شهرستان | تعداد واحدهای مشکل دار در منطقه | بازدید از واحدهای مشکل دار | تعداد کار آفرین ملاقات شده (نفر) | تعداد بنگاههای راکد شناسایی شده | اعتبار مورد نیاز واحدها (میلیارد ریال) | تاریخ سفر        |
|--------------|--------------------------|---------------------------------|----------------------------|----------------------------------|---------------------------------|--|------------------|
| لرستان       | ۱۱                       | ۱۰۵                             | ۵۰                         | ۱۴۲                              | ۳۵۰                             | ۱۱۸۸۲                                  | ۸ الی ۱۰ دی ماه  |
| گیلان        | ۶                        | ۱۱۱۵                            | ۴۳                         | ۲۰۸                              | ۴۱۲                             | ۳۳۰۰                                   | ۷ الی ۸ بهمن     |
| قم           | ۱                        | ۱۵                              | ۳                          | ۱۰                               | ۲۶۰                             | ۳۱۰۰                                   | ۱۰ الی ۱۱ دی ماه |
| هرمزگان      | ۴                        | ۵۴                              | ۲۰                         | ۸۵                               |                                 | ۱۰۰۰                                   | ۲۲ الی ۲۴ دی ماه |
| یزد          | ۱                        | ۳۸۰                             | ۴                          | ۱۰                               | ۲۲                              | ۸۸۰                                    | ۲۵ الی ۲۶ آذرماه |
| زنجان        | ۲                        | ۱۰                              | ۵                          | ۵                                | ۱۰                              | ۸۶۴۰                                   | ۲۷ آبان ماه      |
| فارس         | ۶                        | ۲۰۲                             | ۲۵                         | ۵۷                               | ۱۹۸                             | ۱۶۲۳۳                                  | ۶ الی ۷ بهمن ماه |
| خراسان رضوی  | ۵                        | -                               | ۴۸                         | ۴۸                               | -                               | ۵۰۲۱۵۸                                 | ۲۵ الی ۲۷ آذرماه |
| اصفهان       | ۱                        | ۱۰                              | ۱۰                         | ۱۵                               | ۱                               | ۲۹۰                                    | ۱۳ دی ماه        |
| <b>مجموع</b> | <b>۳۷</b>                | <b>۱۸۹۱</b>                     | <b>۲۰۸</b>                 | <b>۵۸۰</b>                       | <b>۱۲۵۳</b>                     | <b>۵۴۷۴۸۳</b>                          |                  |

## ۴- ساماندهی سامانه رصد اشتغال کشور:

گردآوری و بهسازی تجمیعی تعهدات کمی اشتغال استانها مبتنی بر سازگاری درونی با ظرفیت های موجود، ویژگی های بازار کار و منابع انسانی در اختیار و قابلیت های توسعه پذیری ذیل زیست بوم ملی اشتغال با روزآمدسازی «سامانه ملی رصد اشتغال» انجام شده است و دستگاه های مسئول این تعهدات را در سامانه هوشمند رصد اشتغال کشور ثبت می کنند. شکل زیر تعداد اشتغال ثبتي در سامانه رصد را نشان می دهد.

# تعداد اشتغال ثبتي در سامانه رصد



## ۵- طراحی و اجرای سامانه جستجوی اشتغال:

سامانه جستجوی شغل باهدف کاهش هزینه های جستجوی شغلی، اتصال سریع کارجویان و کارفرمایان، رضایت مندی مخاطبان و در نهایت ایجاد پویایی در بازار کار، در دی ماه سال ۱۴۰۰ مورد بهره برداری قرار گرفت.

این سامانه درگاهی است که کارفرمایان برای درخواست نیروی کار مورد نیاز خود به سامانه مراجعه و نسبت به ثبت اطلاعات خود اقدام می نمایند. همچنین کسانی که کارجو هستند نیز با مراجعه به سامانه، اطلاعات خود را ثبت نموده تا کار مورد نظر خود را پیدا کنند.

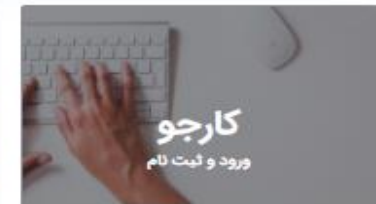
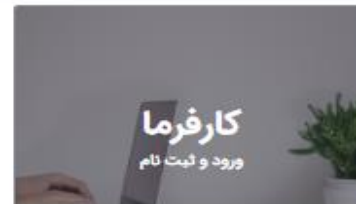
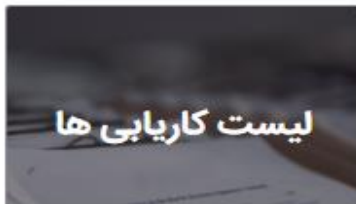
تاکنون تعداد ۲۰۷۸۶ نفر از جویندگان کار و تعداد ۲۸۹۴ نفر از کارفرمایان ثبت نام نموده و مشخصات و اطلاعات بیش از ۱۲۱ هزار فرصت شغلی اعلامی از سوی کارفرمایان متقاضی نیروی کار جدید نیز در سامانه ثبت گردیده است.

نشانی سامانه: <https://shoghl.mcls.gov.ir>



# سامانه جستجوی شغل

جمهوری اسلامی ایران  
وزارت تعاون، کار و رفاه اجتماعی  
دفتر حمایت نیروی کار و کارایی





## ۶- طراحی و اجرای اطلس الگوهای اشتغال کشور:

ساماندهی نظام برنامه‌ریزی و سیاست‌گذاری اشتغال در کشور با همراهی کلیه دستگاه‌ها در زمینه تکمیل "اطلس الگوهای اشتغالزای کشور" در دست اقدام بوده و این اطلس اشتغال، سامانه‌ای هوشمند و مصور است که نشان می‌دهد در هر نقطه از کشور چه نهادی، چه تعداد شغل با چه الگویی و برای کدام مخاطب ایجاد کرده است به گونه‌ای که تاکنون با مذاکره با بیش از ۷۰ دستگاه، بیش از ۱۷۵ الگوی اشتغالزایی احصا شده است.

## اطلس الگوهای اشتغالزایی کشور



الگوی  
اشتغالزایی

a

نهاد یا دستگاه :  
کمیته امداد،  
وزارت کار، وزارت  
جهاد کشاورزی،  
بنیاد برکت و ...

b

زنجیره کسب و کار:  
تامین مالی، آموزش  
و مشاوره، نوآوری و  
فناوری، زیرساخت،  
حقوقی، بازار

c

مخاطب : نوجوان،  
جوان، زنان  
سرپرست، معلولین،  
محرومین،  
روستاییان و عشایر  
و ...

i

استان

j

شهرستان

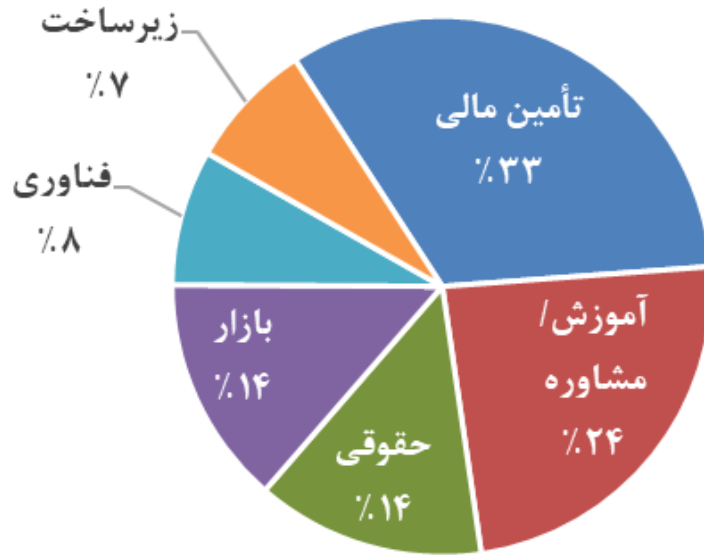
r

ناحیه ( دهستان،  
شهر و ..)



## اطلس الگوهای اشتغالزایی کشور

### تنوع الگوها و برنامه های اشتغالزایی دستگاه ها و نهادها بر اساس زنجیره کسب و کار



| نام نهاد / سازمان                        | حقوقی | فناوری | زیرساخت | آموزش / مشاوره | بازار | تأمین مالی | تعداد برنامه / الگو |
|--|-------|--------|---------|----------------|-------|------------|---------------------|
| سازمان بهزیستی                           | ✓     |        |         | ✓              |       | ✓          | ۱۲                  |
| ارت تعاون، کار و رفاه اجتماعی            | ✓     | ✓      | ✓       | ✓              | ✓     | ✓          | ۱۱                  |
| ارت جهاد کشاورزی                         | ✓     | ✓      |         | ✓              | ✓     | ✓          | ۱۱                  |
| بنیاد مستضعفان / بنیاد علوی              | ✓     |        |         | ✓              |       | ✓          | ۱۰                  |
| جهاد دانشگاهی                            | ✓     |        | ✓       | ✓              | ✓     | ✓          | ۹                   |
| ارت تعاون، کار و رفاه اجتماعی-امور تعاون | ✓     | ✓      | ✓       | ✓              | ✓     | ✓          | ۹                   |
| ارت صنعت، معدن و تجارت                   |       | ✓      |         | ✓              | ✓     | ✓          | ۹                   |
| بنیاد برکت                               |       | ✓      |         | ✓              | ✓     | ✓          | ۷                   |
| کمیته امداد                              | ✓     |        | ✓       | ✓              | ✓     | ✓          | ۷                   |
| ارت راه و شهرسازی                        | ✓     |        |         |                |       | ✓          | ۷                   |
| اونت علمی و فناوری رییس جمهور            | ✓     | ✓      | ✓       | ✓              | ✓     | ✓          | ۶                   |
| ارت ارتباطات و فناوری اطلاعات            |       |        |         |                |       | ✓          | ۶                   |
| ارت بهداشت، درمان و آموزش پزشکی          |       |        |         | ✓              |       | ✓          | ۵                   |
| ونت امور زنان و خانواده ریاست جمهوری     | ✓     |        | ✓       | ✓              | ✓     | ✓          | ۱                   |
| ارت دفاع و پشتیبانی نیروهای مسلح         |       |        |         | ✓              |       |            | ۱                   |

## ۷- طراحی و اجرای میدان کارآفرینی:

در راستای ایجاد گفتمان و رونق و توسعه فرهنگ کارآفرینی و ایجاد زمینه برای اختصاص یک فضای فیزیکی در درون کالبد شهر به عنوان محل برگزاری بازارهای موقت فروش و معرفی محصولات کارآفرینان، به اشتراک گذاری ایده ها و برگزاری رویدادهای آموزشی و عملیاتی، مقرر شد در هر شهر یکی از میادین اصلی به عنوان «میدان کارآفرینی» نامگذاری شود.

## ۸- احصا نقاط بحرانی اشتغال کشور:

با عنایت به محدودیت منابع مالی و انسانی کشور و به منظور هدفمندی مداخلات توسعه اشتغال و کاهش عدم تعادل های منطقه ای، اولویت هدفگذاری مناطق بحرانی اشتغال جهت تمرکز امکانات و اولویت برنامه ها و راه حل های محلی و منطقه ای برای کاهش معضل بیکاری، شهرستان های دارای بحران بازار کار مدنظر قرار گرفته است.

اطلاعات شهرستان های سراسر کشور بر اساس:

- ❖ شاخص های جمعیتی
- ❖ نرخ بیکاری بیش از میانگین کشور
- ❖ روند افزایشی نرخ بیکاری (نسبت به میانگین کشوری)
- ❖ ترکیب نرخ مشارکت اقتصادی کمتر از میانگین کشور با نسبت سالمندی جمعیت بیش از میانگین کشور و مهاجر فرست بودن
- ❖ شاخص خشکسالی بالاتر از میانگین کشور
- ❖ درصد NEET ها بیش از میانگین کشور (محاسبات مرکز آمار راهبردی و داده های سرشماری ۹۵)

بررسی و محاسبات انجام شده که تعداد ۷۰ شهرستان استخراج شدند.

۱۳ شهرستان در وضعیت بسیار بحرانی و ۵۷ شهرستان در وضعیت بحرانی قرار دارند در این فهرست، تعداد ۴۰ شهرستان با فهرست مناطق غیربرخوردار اشتغال اعلامی سازمان برنامه و بودجه مشترک هستند.

در ادامه در حال اخذ و جمع بندی اولویت بندی شهرستان های هر استان توسط مقامات اجرایی استان هستیم. همچنین جهت اخذ نظرات کارشناسی، خلاصه گزارش، به صورت غیررسمی برای سازمان برنامه و برخی مراکز علمی پژوهشی ارسال شده و به محض وصول ویرایش جدید ارایه خواهد شد.



با توجه به ضرورت توجه به مناطق و استان های کمتر برخوردار و شهرستان هایی که از منظر شاخص های بازار کار و اشتغال در مضیقه بیشتری قرار دارند و اینکه تمرکز امکانات و منابع محدود در اختیار دولت را ناگزیر به مواجهه فوری برای رفع گلوگاه های توسعه اشتغال و رونق تولید نموده است، انجام بررسی های میدانی و مساعدت به تکمیل و راه اندازی طرح های نیمه تمام با درصد پیشرفت بالا و همچنین طرح های راکد و نیمه ظرفیت مناطق در سطح کشور در اولویت برنامه های وزارت تعاون، کار و رفاه اجتماعی و ظرفیت بی بدیل "دبیرخانه شورای عالی اشتغال کشور" برای مدیریت بهینه و رفع چالش های بازار کار قرار گرفته است.

## ۹- طراحی بسته اشتغال منطقه ویژه مکران:

این کارگروه سعی دارد با بهره جویی از ظرفیت جوامع علمی و اقتصادی، فرصت های سرمایه گذاری را در سواحل مکران احصاء نموده و هماهنگی های لازم را جهت عملیاتی نمودن آنها صورت دهد. همچنین قصد دارد ضمن استفاده از ظرفیت تعاونی ها همراه با ارائه برنامه ها و طرح های کارآفرینی، توانمند سازی اجتماع محور بویژه از طریق تحرک بخشی به سرمایه های خرد محلی و توسعه آموزش های فنی و حرفه ایی، با مشارکت حداکثری مردم بومی در طرح های توسعه ای و بهبود توان معیشتی آنها اقدام نماید.

## ۱۰- ساماندهی تفاهم نامه های مشترک:

معاونت توسعه کارآفرینی و اشتغال در راستای پیاده سازی سیاست ها و اجرای برنامه های مختلف صیانت از اشتغال، کاهش بیکاری و توسعه کسب و کار و کارآفرینی، تعداد ۴۴ موافقتنامه و تفاهم نامه فعال همکاری مشترک با نهادهای دستگاه های اجرایی و مؤسسات مختلف بخش خصوصی و عمومی منعقد کرده و اجرا می نماید. علاوه بر آن، به منظور اجرای بخشی از برنامه ملی ایجاد و توسعه اشتغال پایدار با هدف ویژه ایجاد میانگین سالانه یک میلیون شغل طی ۴ سال دولت سیزدهم، تعداد ۳۵ دستگاه اجرایی موثر بر اشتغال و نهادهای حمایتی شناسایی شده که تاکنون با ۱۸ دستگاه و نهاد موافقتنامه مبادله شده است.

## ۱۱- مانع زدایی از مشاغل خانگی:

اقدامات انجام شده در این زمینه:

- برنامه شناسایی و بازنگری ضوابط و دستورالعمل های مؤثر و محدود کننده مشاغل

خانگی

- ثبت محور شدن بخشی از رشته ها و عدم نیاز به صدور مجوز

- ساده سازی و تقلیل زمان صدور مجوز رشته های نیازمند مجوز مشاغل خانگی در

راستای ساده سازی، روان سازی و ضابطه زدایی در مجوز های مشاغل خانگی

- برنامه ریزی و ساماندهی برای بازار محصولات مشاغل خانگی و در حال تهیه بسته

های خاص برای هر استان

- پرداخت ۶۰۰۰ میلیارد ریال تسهیلات قرض الحسنه برای ۲۷۰۰۰ طرح با اشتغالزایی

۳۹۸۰۰ نفر

## ۱۲- پرداخت تسهیلات اشتغالزایی به طرح های اقتصادی :

حمایت از طرح های اقتصادی اشتغالزا یکی از برنامه های حوزه معاونت توسعه کارآفرینی و اشتغال است که عملکرد این حوزه به شرح زیر بوده است:

- پرداخت ۴۹۰۶ میلیارد ریال تسهیلات از محل اشتغال پایدار روستایی و عشایری برای ۱۶۴۳ طرح با اشتغالزایی ۴۸۹۱ نفر

- پرداخت ۱۷۵۱ میلیارد ریال تسهیلات از محل تفاهم نامه با صندوق کارآفرینی امید برای ۶۹۰ طرح با اشتغالزایی ۴۶۵۹ نفر

- پرداخت ۲۸۷۶ میلیارد ریال تسهیلات کرونا برای ۸۲۶۹ طرح با تثبیت اشتغال ۱۹۸۲۸ نفر

## ۱۳- پیش بینی تأمین مالی طرح های اقتصادی:

- آزاد نمودن منابع بازپرداختی اشتغال روستایی به میزان ۵۲۰۰ میلیارد تومان (اقدامات لازم در این زمینه انجام شده و در شرف ابلاغ شدن است).
- فعال نمودن سامانه تبصره ۱۸ و منابع بازپرداختی در سامانه کارا (اقدامات لازم در این زمینه انجام شده و در شرف ابلاغ شدن است).

## ۱۴- ساماندهی اتباع خارجی:

در چهارماهه (شهریور، مهر، آبان و آذر) ۱۴۰۰، درآمد حاصل از ارائه خدمات پروانه کار و دریافت جریمه از کارفرمایان متخلف با واریز بالغ بر ۶۳۴ میلیارد ریال بوده است. در همین مدت، بیش از ۱۲۸ هزار فقره پروانه کار، در قالب دفترچه و کارت صادر یا تمدید شده است.

در مدت مورد نظر بیش از ۱۵ هزار و ۴۰۰ بازرسی در حوزه اشتغال اتباع خارجی، از کارگاه ها به عمل آمده که حاصل آن شناسایی بیش از ۱۲ هزار و ۳۰۰ نفر شاغل خارجی غیر مجاز بوده است. به علاوه، ۲۲۴۰ کارفرمای متخلف به مراجع قضایی معرفی شده و تلاش شده است افزون بر ۴۲۵۰ نفر نیروی کار ایرانی، به جای اتباع خارجی غیرمجاز جایگزین شوند.

## ۱۵- توسعه امور کارآفرینانه و بهره‌وری نیروی کار:

- برنامه ریزی جهت شناسایی ۴۰۰ هزار کارآفرین در سطح کشور
- ساماندهی و نظارت بر فعالیت ۴۶۰ مرکز مشاوره و خدمات کارآفرینی
- گرامیداشت هفته جهانی کارآفرینی از طریق برگزاری ۱۵۳۴ رویداد استانی و ۳۱ رویداد ملی
- ۴۷۴۸۴ نفر ساعت آموزش مهارت‌های کارآفرینی به دانش‌آموزان دختر و پسر رده‌های سنی ۱۲ تا ۱۸ سال
- آغاز جشنواره شناسایی و انتخاب ایده‌های برتر اشتغالا و کارآفرینی در سراسر کشور با هدف توسعه و ترویجی ایده‌پردازی



## ۱۶- طراحی و اجرای طرح ملی گلخانه های آبکشت:

در جهت توانمندسازی و شتابدهی صادراتی، با شرکت‌های مدیریت صادراتی (EMC) جلساتی برگزار شده و در جهت استفاده بهینه از ظرفیت بنگاه‌های تعطیل و نیمه‌تعطیل حوزه کشاورزی با شرکت شهرک‌های کشاورزی نیز ارتباط برقرار شد. از این رو در جهت هماهنگی بین شرکت شهرک‌های کشاورزی و شرکت مدیریت صادرات (ATI) که به عنوان یکی از کارگزاران معاونت اشتغال در جهت توانمندسازی و شتابدهی صادراتی مطرح می‌شود جلسه مشترکی ترتیب داده شد تا بتوانیم با استفاده از ظرفیت‌های این دو مجموعه و همچنین ظرفیت‌های موجود در وزارت تعاون، کار و رفاه اجتماعی، اشتغال در این حوزه را در ابتدا احیا نموده و در بلندمدت و با استفاده از ظرفیت‌های صادراتی به وجود آمده، اشتغال را افزایش و به صورت پایدار درآوریم. همچنین هزینه اجرای طرح به تفکیک استان‌ها و سهم هر واحد گلخانه‌ای، سهم آورده هر واحد، مشخصات افراد واجد شرایط به تفکیک استان‌ها و فهرست استان‌های دارای اولویت (سیستان و بلوچستان، خراسان جنوبی، گلستان، لرستان، ایلام) تعیین شد.

## ۱۷- طراحی و اجرای اردوی راهیان کار و تولید:

در راستای ایجاد فرهنگ کار و اشتغال و اثرگذاری بر هدایت اذهان عمومی بالاخص جوانان، مبتنی بر ظرفیت های اقتصادی کم نظیر کشور و مقابله با جنگ نرم اقتصادی دشمن، طی نامه ای خطاب به فرمانده کل سپاه پاسداران نسبت به برگزاری اردوهای راهیان کار و تولید با اولویت بازدید ۱ میلیون نفر جوان از ظرفیت های اقتصادی سواحل مکران اعلام آمادگی شد.

## ۱۸- طراحی و تهیه بسته اشتغال مرزی:

در راستای توسعه اقتصادی مناطق مرزی و ایجاد اشتغال های پایدار در این مناطق بسته اشتغال مرزی به کمیسیون اقتصادی مجلس شورای اسلامی ارسال شد و برنامه اشتغالزایی این مناطق توسط استانداران مرزی در شرف تدوین و ارسال است.

## ۱۹- برگزاری جشنواره اعطای تسهیلات اشتغالزایی:

نظر ضرورت شفافیت و انگیزه سازی از طریق ایجاد فضای رقابت سالم و ایجاد نوآوری در طرح ها از این پس اعطای تسهیلات اشتغالزایی در قالب فراخوان و برگزاری جلسه و داوری با حضور مردم، در سطح استان انجام میپذیرد و طرح های بالای ۳۰ میلیارد ریال برای ضبط با کیفیت تلویزیونی در استودیوی برنامه میدون صدا و سیما ضبط و پخش خواهد شد. هیئت داوران متشکل از نمایندگان وزارت کار، وزارت اقتصاد، استانداری، دستگاه مرتبط اجرایی و بانک عامل خواهد بود.

## ۲۰- برگزاری سراسری موکب های اشتغال:

در این طرح سراسری، کلیه مدیران ستادی و استانی با برپایی میز خدمت به طور مستقیم و چهره به چهره با مردم ارتباط گرفته و مشکلات آنها را بررسی و تعیین تکلیف نمودند. موکب شهید سلیمانی از ۱۳ تا ۱۶ دی از ساعت ۱۵ تا ۲۰ در پارک دانشجو تهران برپا شد و ایجاد فرصت برای ارتباط با مردم و رفع بی واسطه مشکلات برای ۱۶ نفر از مدیران و کارشناسان معاونت توسعه کارآفرینی و اشتغال فراهم گردید. در این راستا نیز ۹ دی همراه با وزیر در مسجد ابوذر تهران برای پاسخگویی به مردم و رفع نیازهای آنان حضور داشتند. همچنین در این موکب، اقدامات و خدمات وزارت تعاون، کار و رفاه اجتماعی به جامعه مخاطب در زمینه اشتغال صورت گرفت.

## ۲۱- گزارش دهی فعالیت ها به مجلس شورای اسلامی:

وزیر تعاون، کار و رفاه اجتماعی از زمان رأی اعتماد نمایندگان محترم، علاوه بر شرکت در کمیسیون های مختلف مجلس شورای اسلامی، تاکنون دوبار در تاریخ ۹ آذر و ۷ دی با حضور در صحن علنی مجلس، به تشریح اقدامات و برنامه های وزارتخانه متبوع خود پرداخته است. در جلسه ۹ آذر، «برنامه زیست بوم ملی اشتغال کشور» تشریح و ارائه شد و در جلسه ۷ دی کتابچه «تحلیل وضعیت اشتغال و بیکاری کشور و عملکرد دولت سیزدهم» به همه نمایندگان محترم تحویل و تبیین شد.

## **بخش چهارم**

**پیگیری مصوبات اولین جلسه شورای عالی اشتغال**

**در دولت سیزدهم**

## درصد پیشرفت مصوبات هشتاد و یکمین جلسه شورای عالی اشتغال

۱

❖ حمایت از فعالیتهای اقتصادی با بیشترین اثرگذاری بر بهره‌وری و اشتغال و حضور کلید نقش آفرینان، راهبرد اصلی ایجاد و توسعه اشتغال در دولت

۲۲%

درصد پیشرفت:

- شناسایی فعالیتهای اقتصادی و ظرفیتهای محلی و منطقه‌ای بهره‌ور و اشتغال‌زا که بیشترین اثرگذاری بر بهره‌وری و اشتغال را به صورت همزمان دارا هستند.
- شناسایی نقش آفرینان عرضه و تقاضای نیروی کار

اقدامات:



## درصد پیشرفت مصوبات هشتاد و یکمین جلسه شورای عالی اشتغال

۲

❖ اهتمام وزارتخانه‌های متولی کسب و کار به پشتیبانی‌ها و مانع زدایی‌ها در بخش‌های صنعت، کشاورزی و خدمات با تاکید بر رسته‌های بهره‌ور و اشتغال‌زا

درصد  
پیشرفت:

۲۰٪

اقدامات:

- شناسایی ظرفیت رسته‌های بهره‌ور و اشتغال‌زا در بخش‌های صنعت، کشاورزی و خدمات
- شناسایی موانع و محدودیت‌های هر کدام از رسته‌ها جهت توسعه اشتغال
- تهیه ساز و کار حمایت از اشتغال‌زایی در بخش صنعت، کشاورزی و خدمات

## درصد پیشرفت مصوبات هشتاد و یکمین جلسه شورای عالی اشتغال

❖ توسعه آموزش‌های عمومی و تخصصی و مهارت‌های لازم توسط دستگاه‌های فرهنگی و آموزشی به ویژه فرهنگ اسلامی کار

۳

۱۰%

درصد پیشرفت:

- تدوین پیشنهاد تأسیس رادیوکار به صدا و سیما
- تهیه پیش نویس منشور فرهنگی کار و تعاون
- طراحی شبکه سفیران تعاون

اقدامات:

## درصد پیشرفت مصوبات هشتاد و یکمین جلسه شورای عالی اشتغال

۱۴

❖ اجرای برنامه ایجاد و تثبیت اشتغال موجود در مناطق مختلف کشور (با اولویت مناطق کمتربرخوردار) توسط نهادهای انقلاب اسلامی و ارائه داده‌ها به صورت  
برخط

درصد پیشرفت: ۴۰%

### اقدامات:

- مطالعه و آسیب شناسی مسئله اشتغال و کسب و کار مناطق کمتر برخوردار
- شناسایی ظرفیت اشتغال در مناطق مختلف کشور با اولویت مناطق کمتر برخوردار
- شناسایی مناطق کمتر برخوردار مورد هدف
- انعقاد توافق نامه با سازمان بسیج و کمیته امداد امام خمینی (ره)
- تهیه برنامه‌های اجرایی برای مناطق هدف
- اجرای برنامه عمل متناسب با مناطق کمتر برخوردار جهت ایجاد اشتغال و ارائه گزارش

## درصد پیشرفت مصوبات هشتاد و یکمین جلسه شورای عالی اشتغال

❖ ایجاد ۵۰۰ هزار فرصت شغلی در سال توسط کمیته امداد امام خمینی (ره) از  
سال ۱۴۰۱ برای اقشار کم‌درآمد (پنج دهک اول)

۵



درصد پیشرفت:

• تدوین برنامه و ارائه برش استانی ۵۰۰ هزار فرصت شغلی

اقدامات:

## درصد پیشرفت مصوبات هشتاد و یکمین جلسه شورای عالی اشتغال

۶

❖ هماهنگی وزارت کشور با شهرداری‌ها و دهیاری‌های سراسر کشور برای پشتیبانی از طرح‌های اشتغال‌زا، تامین مکان عرضه و فروش محصول و ...



۲۰٪

درصد پیشرفت:

• مکاتبه با استان‌ها و هماهنگی با شوراهای شهر جهت نامگذاری میادین کارآفرینی

اقدامات:

## درصد پیشرفت مصوبات هشتاد و یکمین جلسه شورای عالی اشتغال

۷

❖ تهیه برنامه برای اصلاح نظام آموزش عالی و مهارتی با توجه به رسته‌های در اولویت ملی، منطقه‌ای و محلی، مختصات جمعیت جویای کار و ظرفیت‌های اقتصادی مناطق توسط دستگاه‌های آموزشی

درصد پیشرفت:

۲۰٪

اقدامات:

- مکاتبه با سه دستگاه (وزارت آموزش و پرورش، وزارت بهداشت، درمان و آموزش پزشکی و وزارت علوم، تحقیقات و فناوری) جهت احصا برنامه‌های عملیاتی
- برگزاری نشست با سازمان فنی حرفه‌ای، دانشگاه علمی کاربردی، دانشگاه فنی و حرفه‌ای، وزارت علوم، تحقیقات و فناوری، وزارت جهاد کشاورزی، جهاد دانشگاهی، سازمان فنی و حرفه‌ای و آموزش و پرورش
- تشکیل ۵ کمیته تخصصی ذیل کارگروه مهارتی

## درصد پیشرفت مصوبات هشتاد و یکمین جلسه شورای عالی اشتغال

❖ تهیه برش استانی برنامه اشتغال توسط وزارت کار و ابلاغ به استانداران



درصد پیشرفت:

• تهیه و تدوین برش استانی تعهد اشتغال دولت سیزدهم تا پایان سال ۱۴۰۱

اقدامات:





## درصد پیشرفت مصوبات هشتاد و یکمین جلسه شورای عالی اشتغال

۹

❖ تدوین سازوکار تأمین مالی ایجاد اشتغال پایدار به منظور هدایت نقدینگی به سمت تولید و اشتغال توسط بانک مرکزی جمهوری اسلامی ایران

درصد پیشرفت:

۴۵٪

اقدامات:

• احصا روش های متنوع تأمین مالی و ارسال به کارگروه تأمین مالی جهت تکمیل و تأیید

میانگین سرمایه لازم برای ایجاد هر شغل

سال ۱۴۰۰

| ردیف | بخش ارسته                          | برآورده فنی سرمایه به ازای هر شغل<br>(میلیون تومان) | شرط حداقل یک شغل رسمی جهت وام یا اسهال<br>(میلیون تومان) |
|------|------------------------------------|---|--|
| ۱    | کشاورزی شکار و جنگلداری            | ۵۰۰   | ۵۰۰  |
| ۲    | ماهیگیری                           | ۵۸۵   | ۷۰۰  |
| ۳    | استخراج معادن                      | ۵۶۰۰  | ۸۰۰۰   |
| ۴    | ابزار پزشکی-پتیک-حقیق-ساعت(۳۳)     | ۲۳۵   | ۳۰۰  |
| ۵    | انتشار و چاپ و تکثیر(۲۲)           | ۱۸۸۵  | ۲۰۰۰   |
| ۶    | بازیافت(۳۷)                        | ۳۷۸   | ۵۰۰  |
| ۷    | پوشاک و عمل آوردن پوست خز(۱۸)      | ۸۳  | ۳۰۰  |
| ۸    | چوب و محصولات چوبی بجز میل(۲۰)     | ۷۲۲   | ۱۰۰۰   |
| ۹    | دیاقی -چرم -کیف-چمدان-کفش(۱۹)      | ۲۳۳   | ۵۰۰  |
| ۱۰   | راد یوتلویز یون وسایل ارتباط(۳۲)   | ۱۹۷   | ۳۰۰  |
| ۱۱   | ساخت فلزات اساسی(۳۷)               | ۲۹۸۲  | ۳۵۰۰   |
| ۱۲   | ساخت کاغذ و محصولات کاغذی(۲۱)      | ۱۲۶۰  | ۱۵۰۰   |
| ۱۳   | ساخت ماشین آلات و تجهیزات(۲۹)      | ۳۹۶   | ۵۰۰  |
| ۱۴   | ساخت مسوجات(۱۷)                    | ۸۶۶   | ۱۰۰۰   |
| ۱۵   | ساخت مواد و محصولات شیمیایی(۲۴)    | ۳۰۷۸  | ۴۰۰۰   |
| ۱۶   | سایر تجهیزات حمل و نقل(۳۵)         | ۱۶۳   | ۲۰۰  |
| ۱۷   | سایر محصولات کفنی غیر فلزی(۲۶)     | ۱۳۳۷  | ۱۵۰۰   |
| ۱۸   | کتاب و فرآورده های حاصل از نفت(۲۳) | ۶۰۱۷  | ۱۰۰۰۰  |
| ۱۹   | ماشین آلات دفتری و حسابداری(۳۰)    | ۷۲۲   | ۱۰۰۰   |
| ۲۰   | ماشین آلات و دستگاههای برقی(۳۱)    | ۳۰۰   | ۵۰۰  |
| ۲۱   | مبلمان سایر مصنوعات(۳۶)            | ۳۳۷   | ۵۰۰  |
| ۲۲   | محصولات از توتون و تنباکو(۱۶)      | ۷۱۱۲  | ۸۰۰۰   |
| ۲۳   | محصولات از لاستیک و پلاستیک(۲۵)    | ۷۶۷   | ۱۰۰۰   |
| ۲۴   | محصولات غذایی و آشامیدنی(۱۵)       | ۲۰۲۸  | ۲۵۰۰   |
| ۲۵   | محصولات فلزی غیر پتیک(۲۸)          | ۶۳۳   | ۱۰۰۰   |
| ۲۶   | وسایل نقلیه موتوری(۳۴)             | ۳۰۹   | ۵۰۰  |
| ۲۷   | تامین برقی و آب و گاز و...         | ۳۷۰۰  | ۵۰۰۰   |
| ۲۸   | هتل و رستوران                      | ۲۸۰۰  | ۳۰۰۰   |
| ۲۹   | حمل و نقل و اتیار داری - ارتباطات  | ۱۵۵۰  | ۲۰۰۰   |
| ۳۰   | واسطه گری مالی                     | ۲۶۰۰  | ۳۰۰۰   |
| ۳۱   | آموزش                              | ۹۵۰   | ۱۰۰۰   |
| ۳۲   | بهداشت و مددکاری اجتماعی           | ۲۲۰۰  | ۲۵۰۰   |
| ۳۳   | خدمات عمومی و اجتماعی و خانگی      | ۳۰۰   | ۵۰۰  |
| ۳۴   | خرده فروشی و عمده فروشی و تعمیرات  | ۱۹۰   | ۳۰۰  |

میانگین  
سرمایه لازم  
برای ایجاد  
هر شغل

## درصد پیشرفت مصوبات هشتاد و یکمین جلسه شورای عالی اشتغال

۱۰

❖ تهیه برنامه اصلاح فضای کسب و کار اختصاصی ۲۲ رسته در سطح ملی، ۸ رسته در هر استان و ۳ رسته در هر ناحیه توسط وزارت امور اقتصادی و دارایی



درصد پیشرفت:

- تدوین رسته های اولویت دار
- مکاتبه ای با دستگاه های اجرایی صادر کننده مجوز جهت احصا موانع پیش رو

اقدامات:

## درصد پیشرفت مصوبات هشتاد و یکمین جلسه شورای عالی اشتغال

۱۱

❖ انجام اقدامات لازم برای عقد تفاهم‌نامه‌هایی با محتوای توسعه اقتصاد مرزی (با تأکید بر ۸ رسته در اولویت هر استان) با کشورهای همسایه توسط وزارت امور خارجه



درصد پیشرفت:

- تدوین و ابلاغ تصویب نامه هیئت وزیران با عنوان برنامه ملی تقویت کسب و کار معیشت مرز نشینان و ایجاد اشتغال پایدار در مناطق مرزی
- تشکیل کارگروه و تدوین تفاهم نامه

اقدامات:

## درصد پیشرفت مصوبات هشتاد و یکمین جلسه شورای عالی اشتغال

۱۲

- ❖ تشکیل کارگروه های تخصصی ذیل کمیسیون تخصصی شورای عالی اشتغال:
- ❖ کارگروه آموزش های مهارتی
- ❖ کارگروه فناوری و نوآوری
- ❖ کارگروه حقوقی و فضای کسب و کار
- ❖ کارگروه تامین سرمایه
- ❖ کارگروه توسعه بازار
- ❖ کارگروه توسعه زیرساخت
- ❖ کارگروه اطلاع رسانی، توسعه و ترویج فرهنگ کسب و کار
- ❖ کارگروه اشتغال حمایتی

درصد پیشرفت:

۱۰۰٪

اقدامات:

- تشکیل کارگروه های تخصصی ذیل کمیسیون تخصصی شورای عالی اشتغال در دبیرخانه
- ابلاغ مصوبات کارگروه ها
- ایجاد هماهنگی بین ذینفعان زیست بوم ملی اشتغال

## درصد پیشرفت مصوبات هشتاد و یکمین جلسه شورای عالی اشتغال

۱۳

❖ به اجرا در آوردن دستورالعمل نظام مدیریت اورژانس اشتغال توسط وزارت  
تعاون، کار و رفاه اجتماعی

۴۰%

درصد پیشرفت:

- آغاز فاز پایلوت اجرای اورژانس کسب و کار در استان گیلان
- انجام بازدیدهای میدانی و دریافت اطلاعات لازم از استانها
- بارگذاری اطلاعات روی سامانه، در دست اقدام

اقدامات:

## درصد پیشرفت مصوبات هشتاد و یکمین جلسه شورای عالی اشتغال

۱۴

❖ تدوین و ابلاغ دستورالعمل وحدت رویه روش های جدید تأمین مالی زنجیره  
ارزش توسط بانک مرکزی جمهوری اسلامی ایران

درصد پیشرفت:

۱۰۰٪

اقدامات:

- دستورالعمل توسط بانک مرکزی به همه بانک ها ابلاغ شده است.
- اجرای پایلوت تأمین مالی در دو استان در دست پیگیری می باشد.
- دستورالعمل در صنعت خودرو و قطعه سازی در حال پیاده سازی است.

## درصد پیشرفت مصوبات هشتاد و یکمین جلسه شورای عالی اشتغال

۱۵

❖ مبنا قرار گرفتن سیاست‌گذاری و برنامه‌ریزی اشتغال از ابتدای سال ۱۴۰۱ با داده‌ها و اطلاعات ثبتی سامانه ملی اشتغال و کسب و کار (سماک)

درصد پیشرفت:

۲۰٪

اقدامات:

- مکاتبه با ۲۵ دستگاه جهت ارائه اطلاعات و معرفی رابط
- دریافت اطلاعات از برخی دستگاه‌ها همچون وزارت فرهنگ و ارشاد اسلامی و سازمان تأمین اجتماعی
- ایجاد دسترسی برای دستگاه‌ها و نهادها جهت بارگذاری داده‌های مورد نیاز سامانه، اخذ گزارشات مدیریتی مورد نیاز از سامانه





جمهوری اسلامی ایران  
وزارت تعاون، کار و رفاه اجتماعی  
سامانه جامع خدمات اشتغال کشور



دستگاه های متولی



میز خدمت مردم



سایر خدماتها



متقاضیان ایجادکسب و کار  
(خدمات تسهیلات)



جویندگان کار  
(خدمات کارپایی)



ثبت و کسب مجوز



متقاضیان آموزش و مشاوره

x سامانه جامع اشتغال ایرانیان  
سلام، بطور متود میکنم که؟  
پیامی ارسال کنید...



## درصد پیشرفت مصوبات هشتاد و یکمین جلسه شورای عالی اشتغال

۱۶

❖ الزام به پیوست اشتغال برای کلیه مصوبات، دستورالعمل‌ها، بخشنامه‌ها، سیاست‌ها، برنامه‌ها و طرح‌های اقتصادی و همچنین لوایح پیشنهادی

درصد پیشرفت:

۷۵%

اقدامات:

- تنظیم پیوست اشتغال با اخذ نظر از دستگاه‌ها در حال نهایی شدن برای ابلاغ
- تایید بانک مرکزی

## درصد پیشرفت مصوبات هشتاد و یکمین جلسه شورای عالی اشتغال

۱۷

❖ تنظیم برنامه و بودجه سالانه مربوط به حوزه اشتغال و سیاست های بازار کار  
توسط سازمان برنامه و بودجه

درصد پیشرفت:

۵۰%

اقدامات:

• برگزاری جلسات و رایزنی در سطح وزیر و ریاست سازمان برنامه و بودجه

## درصد پیشرفت مصوبات هشتماد و یکمین جلسه شورای عالی اشتغال

۱۸

❖ همکاری کلیه دستگاه ها و نهادهای ذی ربط در سند ملی مهارت آموزشی و  
اشتغال کارکنان وظیفه نیروهای مسلح

درصد پیشرفت:

۲۳%

اقدامات:

- رونمایی از سند ملی مهارت آموزشی در ستاد کل نیروهای مسلح
- معرفی نماینده وزارت کار برای مشارکت در تدوین برنامه اجرایی سند

## درصد پیشرفت مصوبات هشتاد و یکمین جلسه شورای عالی اشتغال

۱۹

❖ ارائه گزارش آخرین وضعیت ایجاد اشتغال هر سه ماه یکبار به ارکان نظام توسط وزارت تعاون، کار و رفاه اجتماعی

درصد پیشرفت:

۱۰۰٪

اقدامات:

• گزارش پاییز ۱۴۰۰ تدوین شد

**مصوبات دومین نشست شورای عالی اشتغال**

**در دولت سیزدهم**

## درصد پیشرفت مصوبات هشتاد و دومین جلسه شورای عالی اشتغال

❖ تدوین آیین نامه برای اختصاص منابع صندوق پیشرفت و عدالت به برنامه توسعه زیست بوم اشتغال

۱

۱۰%

درصد پیشرفت:

• تهیه پیش نویس آیین نامه

اقدامات:

## درصد پیشرفت مصوبات هشتاد و دومین جلسه شورای عالی اشتغال

۲

❖ تدوین آیین نامه برای ۱۰۰ همت منابع داخلی بانکها و موسسات مالی و اعتباری  
تدوین دستورالعمل تقسیمات استانی و شهرستانی ۶۰ همت تسهیلات قرض الحسنه و  
تقسیم بندی بین بانکها

۱۰%

درصد پیشرفت:

- تهیه پیش نویس آیین نامه
- مذاکره و تایید با سازمان برنامه و بانک مرکزی

اقدامات:



## درصد پیشرفت مصوبات هشتاد و دومین جلسه شورای عالی اشتغال

❖ تدوین دستورالعمل اجرایی زیست بوم ملی اشتغال مشتمل بر برنامه تقسیم کار دستگاهی و برش های بخشی و استانی و تعهد اشتغال با پیش بینی منابع مالی

۳



درصد پیشرفت:

• تهیه پیش نویس دستورالعمل اجرایی زیست بوم ملی اشتغال

اقدامات:

## درصد پیشرفت مصوبات هشتماد و دومین جلسه شورای عالی اشتغال

۴

❖ تدوین بسته ویژه تأمین مالی برنامه‌های اشتغال کشور

۲۵٪

درصد پیشرفت:

اقدامات:

• انجام اقدامات لازم جهت آزادسازی منابع بازپرداختی اشتغال روستایی به میزان ۵۲۰۰ میلیارد تومان و ابلاغ به استان‌ها

## درصد پیشرفت مصوبات هشتاد و دومین جلسه شورای عالی اشتغال

❖ تدوین بستر اجرای پیوست اشتغال طرح‌ها و برنامه‌های حوزه تخصصی دستگاه‌های اجرایی

۵



درصد پیشرفت:

اقدامات:

## درصد پیشرفت مصوبات هشتاد و دومین جلسه شورای عالی اشتغال

۶

❖ ایجاد سازوکار امتیازدهی به دستگاه ها بر مبنای شاخص های متناظر با اهداف کمی اشتغال در جشنواره شهید رجایی



درصد پیشرفت:

اقدامات:

- دریافت تأیید اولیه از سازمان استخدامی گرفته شده
- تدوین پیش نویس ساز و کار امتیازدهی با همکاری اداره کل استان هرمزگان

## درصد پیشرفت مصوبات هشتاد و دومین جلسه شورای عالی اشتغال

۷

❖ تدوین بسته اقدامات اجرایی برای توسعه کسب و کار و اشتغال هر یک از شهرستانهای مرزی



درصد پیشرفت:

- مکاتبات با استانهای مرزی جهت اخذ اطلاعات منابع و زیرساختهای موردنیاز و پیشنهادات برای تدوین بسته اجرایی
- تشکیل کمیته ملی اشتغال مناطق مرزی

اقدامات:

## درصد پیشرفت مصوبات هشتاد و دومین جلسه شورای عالی اشتغال

❖ تکمیل اطلس الگوهای اشتغالزای کشور و ایجاد سامانه مصور آن

۸

درصد پیشرفت:

۸۰٪

اقدامات:

- تدوین گزارش اطلس الگوهای اشتغالزای کشور با همکاری ۷۱ دستگاه و نهاد و احصای ۱۷۵ الگو
- اقدام برای اتصال به سامانه ناظر

## درصد پیشرفت مصوبات هشتاد و دومین جلسه شورای عالی اشتغال

۹

❖ شکل گیری و توسعه نهاد خیرین کار آفرین و اشتغالزا در سطح ملی و استانی

۲۰٪

درصد پیشرفت:

اقدامات:

• برگزاری جلسات با وزارت کشور و بررسی طرح پیشنهادی کمیته امداد و سازوکار نهاد خیرین کار آفرین

## درصد پیشرفت مصوبات هشتاد و دومین جلسه شورای عالی اشتغال

❖ پیگیری تخصیص منابع مصوب پیش‌بینی شده برای تحقق برنامه‌های اشتغال در تبصره (۱۶) و اعتبارات موضوع بند الف تبصره (۱۸) قانون بودجه سال ۱۴۰۰ کل کشور

۱۰



درصد پیشرفت:

• مکاتبه با دستگاه‌های اجرایی جهت تهیه گزارش عملکرد تبصره های ۱۶ و ۱۸

اقدامات:



## درصد پیشرفت مصوبات هشتاد و دومین جلسه شورای عالی اشتغال

۱۱

❖ صدور همه مجوزهای کسب و کار حداکثر تا پایان سال ۱۴۰۰ به صورت کاملاً الکترونیکی و غیر حضوری و از مسیر درگاه ملی مجوزها

۲۰٪

درصد پیشرفت:

• برگزاری جلسات با دستگاه های صادر کننده مجوز کسب و کار جهت ایجاد زیرساخت های لازم جهت صدور الکترونیکی

اقدامات:

## درصد پیشرفت مصوبات هشتاد و دومین جلسه شورای عالی اشتغال

❖ تدوین شرایط صدور مجوز مشاغل خانگی در درگاه تخصصی مجوزهای مشاغل خانگی به صورت الکترونیک و آنی

۱۲

درصد پیشرفت:

۷۵%

اقدامات:

- دریافت اطلاعات از دستگاه های ذی ربط و پیگیری تغییرات و اصلاحات لازم در سامانه

## درصد پیشرفت مصوبات هشتاد و دومین جلسه شورای عالی اشتغال

❖ تدوین و اجرای برنامه توسعه اشتغال فناوری پایه با هدفگذاری ایجاد سالانه ۱۵۰ هزار شغل

۱۳

درصد پیشرفت:

۳۰٪

• تدوین تفاهم نامه با وزارت ارتباطات با تقسیمات استانی

اقدامات:

## درصد پیشرفت مصوبات هشتاد و دومین جلسه شورای عالی اشتغال

۱۴

- روزآمد نمودن استانداردها و محتوای مجموعه دوره های آموزشی کشور به صورت پویا
- روزآمد نمودن استانداردها و محتوای مجموعه دوره های آموزشی کشور به صورت پویا و برخط
- طراحی و اجرای نظام مشاوره و هدایت شغلی و تحصیلی
- طراحی دستورالعمل تشویقی و انگیزشی تحقق نظام صلاحیت حرفه-ای در کلیه مشاغل و کسب و کارها

درصد پیشرفت:

۲۰٪

اقدامات:

- ایجاد کمیته های تخصصی ذیل کارگروه های مهارتی جهت تدوین دستورالعمل



رئیس جمهور:

## اشتغالزایی راه اصلی صیانت از حقوق مردم است

از کارهای اولیه ای که دولت باید انجام بدهد ایجاد اشتغال است؛ اولین راه نیز افزایش تولید است. ۴۰ درصد ظرفیت تولید کشور غیر فعال است و می توانیم این امکانات را فعال کرده و از این ظرفیت ها برای ایجاد شغل استفاده کنیم.



جمهوری اسلامی ایران

# وزارت تعاون، کار و رفاه اجتماعی

کدپستی: ۱۴۵۷۹۹۴۸۶۱    تلفن: ۶۴۴۹۱ و ۹-۶۶۵۸۰۰۳۱  
آدرس: تهران، خیابان آزادی، بین خیابان خوش و بهبودی

