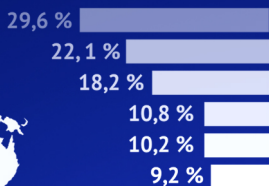




صندوق توسعه ملی

عملکرد صندوق توسعه ملی

از ابتدای تأسیس تا پایان سال ۱۴۰۰





فهرست مطالب

صفحه

عنوان

مقدمه ۲

خلاصه گزارش عملکرد تسهیلات اعطایی از محل منابع صندوق توسعه ملی ۵

فصل اول- گزارش عملکرد تسهیلات ارزی

خلاصه عملکرد تسهیلات ارزی ۱۰

بخش اول - عاملیت ارزی ۱۱

بخش دوم - سپرده گذاری ارزی ۱۸

فصل دوم- گزارش عملکرد تسهیلات ریالی

خلاصه عملکرد تسهیلات ریالی ۲۲

بخش اول - عاملیت ریالی ۲۳

بخش دوم - سپرده گذاری ریالی ۲۴

فصل سوم- گزارش عملکرد بانکی

بخش اول - گزارش بانکی عملکرد عاملیت ارزی ۳۴

بخش دوم - گزارش بانکی عملکرد سپرده گذاری ارزی ۳۷

بخش سوم - گزارش بانکی عملکرد عاملیت ریالی ۳۹

بخش چهارم - گزارش بانکی عملکرد سپرده گذاری ریالی ۴۱

فصل چهارم- گزارش عملکرد استانی

بخش اول - گزارش استانی عملکرد عاملیت ارزی ۵۲

بخش دوم - گزارش استانی عملکرد سپرده گذاری ارزی ۵۳

بخش سوم - گزارش استانی عملکرد عاملیت ریالی ۵۴

بخش چهارم - گزارش استانی عملکرد سپرده گذاری ریالی ۵۵

پیوست شماره ۱- خلاصه گزارش عملکرد وصول مطالبات ۵۶

پیوست شماره ۲- خلاصه گزارش عملکرد قانون حمایت از توسعه و ایجاد اشتغال پایدار در مناطق روستایی و عشایری ۵۹

پیوست شماره ۳- آشنایی با قوانین، مقررات و ضوابط صندوق ۶۵

مقدمه

صندوق توسعه ملی با هدف تبدیل بخشی از عواید ناشی از فروش نفت و گاز و میعانات گازی و فرآورده‌های نفتی به ثروت‌های ماندگار، مولد و سرمایه‌های زاینده اقتصادی و نیز حفظ سهم نسل‌های آینده از منابع نفت و گاز و فرآورده‌های نفتی و براساس بند (۲۲) سیاست‌های کلی برنامه پنجم توسعه ابلاغی مقام معظم رهبری (مدظله‌العالی) و ماده (۸۴) قانون برنامه پنجم توسعه در ۱۵ دی ماه سال ۱۳۹۰ تأسیس گردید.

این صندوق براساس مفاد اساسنامه خود که در ماده (۱۶) قانون احکام دائمی برنامه‌های توسعه کشور تنفیذ شده مؤظف به تأمین مالی طرح‌های اقتصادی و سرمایه‌گذاری در قالب اعطای تسهیلات بانکی به بخش‌های غیردولتی و سرمایه‌گذاری در بازارهای پولی و مالی خارجی می‌باشد.

گزارش عملکرد حاضر به تفکیک نوع منابع تأمین مالی طرح‌های متقاضی تسهیلات از محل منابع ارزی و ریالی صندوق توسعه ملی تهیه و تدوین شده و به منظور آشنایی مخاطب با آخرین قوانین و مقررات و ضوابط صندوق نیز خلاصه اطلاعات لازم، در پیوست گزارش ارائه شده‌است.

ضمناً در ادامه، منابع اطلاعاتی، جامعه آماری و ضوابط تهیه گزارش حاضر تشریح شده‌است:

قراردادهای عاملیت ارزی:

قرارداد **عاملیت ارزی** منعقد بین صندوق و بانک‌های عامل، قراردادی است که بر مبنای درخواست بانک و تا سقف مبلغ تعیین شده توسط صندوق در قرارداد منعقد، به آن بانک اجازه تأمین مالی ارزی طرح‌های دارای اهلیت متقاضی و توجیه فنی، مالی و اقتصادی را پس از طی مراحل تصویب طرح در ارکان اعتباری بانک عامل و تایید صندوق توسعه ملی خواهد داد.

گزارش عملکرد این قراردادها براساس داده‌های موجود در سامانه‌های اطلاعاتی صندوق (مدیریت فرایند اعطای تسهیلات و جامع) و اطلاعات ثبتی در فایل‌های موجود در واحدهای متولی تهیه شده است. ضمناً لازم است نکات ذیل در زمان بررسی گزارش مورد توجه قرار گیرد.

- ✓ طرح‌های **فعال** در مرحله اعلام وصول و مسدودی در زمان اخذ گزارش ملاک عمل بوده است.
- ✓ طرح‌های تسویه شده از جامعه آماری طرح‌های فعال حذف شده‌اند.
- ✓ طرح‌هایی که در مهلت مقرر اقدامات لازم را انجام نداده یا بنا به درخواست بانک عامل یا متقاضی، اعلام وصول یا مسدودی آنها لغو شده‌اند از جامعه آماری حذف شده‌اند.
- ✓ ملاک عمل برای محاسبات مبلغ اعلام وصول و مسدودی، نامه‌های صادره صندوق می‌باشد.
- ✓ مبالغ اعلام وصول طرح‌ها براساس تغییرات صورت گرفته در مبلغ مسدودی، اصلاح شده است.
- ✓ ملاک محاسبه پوشش‌های صادره برای طرح‌های فعال تأمین مالی شده، گزارش‌های اخذ شده از **MPLS** بانک مرکزی بر مبنای تاریخ سند پوشش می‌باشد.



- ✓ ملاک محاسبه پرداخت‌های صورت گرفته برای طرح‌های فعال تأمین مالی شده، گزارش‌های اخذ شده از *MPLS* بانک مرکزی بر مبنای والور پرداخت می‌باشد.
- ✓ کلیه محاسبات بر مبنای ارز دلار بوده و نرخ‌های برابری ارزهای مختلف به دلار نیز براساس نرخ ارز مرجع اعلامی بانک مرکزی به تاریخ اعلام مسدودی برای مبالغ اعلام وصول و مسدودی و تاریخ والور پوشش برای پوشش‌های صادره و والور پرداخت برای پرداخت‌های قطعی در نظر گرفته شده است.

قراردادهای سپرده‌گذاری ارزی:

- قرارداد سپرده‌گذاری ارزی منعقد بین صندوق و بانک‌های سپرده‌پذیر، قراردادی است که بنا به درخواست بانک و تا سقف مبلغ سپرده‌گذاری شده (واریزی) به حساب بانک، اجازه تأمین مالی ارزی طرح‌های دارای اهلیت متقاضی و توجیه فنی، مالی و اقتصادی را پس از طی مراحل تصویب طرح صرفاً در ارکان اعتباری بانک عامل با لحاظ ضوابط و قوانین حاکم بر آن قرارداد، خواهد داد.
- گزارش عملکرد این قراردادها براساس داده‌های موجود در سامانه‌های اطلاعاتی صندوق (مدیریت فراینداعطای تسهیلات و جامع) و اطلاعات ثبتی در فایل‌های موجود در واحدهای متولی تهیه شده است. ضمناً لازم است نکات ذیل در زمان بررسی گزارش مورد توجه قرار گیرد.
- ✓ واحد ارز این قراردادها به دلار و یورو بوده و ملاک یکسان سازی ارز یورو به دلار در گزارش حاضر، نرخ ارز مرجع اعلامی بانک مرکزی به تاریخ آغاز قرارداد (واریز وجه به حساب بانک) می‌باشد.
 - ✓ اطلاعات مربوط به طرح‌های تأمین مالی شده براساس پرونده‌های ثبت شده در سامانه صندوق توسط بانک‌های عامل تهیه شده است و با توجه به عدم ثبت برخی پرونده‌ها در سامانه مذکور؛ صندوق در حال پیگیری ثبت این اطلاعات توسط بانک‌های عامل می‌باشد.

قراردادهای عاملیت ریالی:

- قرارداد عاملیت ریالی منعقد بین صندوق و بانک‌های عامل، قراردادی است که بر مبنای درخواست بانک و تا سقف مبلغ تعیین شده توسط صندوق در قرارداد منعقد، به آن بانک اجازه تأمین مالی ریالی طرح‌های دارای اهلیت متقاضی و توجیه فنی، مالی و اقتصادی را پس از طی مراحل تصویب طرح در ارکان اعتباری بانک عامل و تایید صندوق توسعه ملی خواهد داد. این نوع قرارداد از سال ۱۳۹۰ تا پایان سال ۱۳۹۳ منعقد شده و در حال حاضر قرارداد فعالی در این حوزه وجود ندارد.
- گزارش عملکرد این قراردادها براساس داده‌های موجود در سامانه مدیریت فرایند اعطای تسهیلات و گزارش‌های ارسالی بانک سپه و کشاورزی تهیه شده است. ضمناً اطلاعات تعداد طرح‌های تأمین مالی شده، صرفاً مربوط به سال‌های ۱۳۹۱ تا ۱۳۹۳ بوده و اطلاعات تعداد طرح‌های تأمین مالی شده از محل منابع بند (۱۶) قانون بودجه سال ۱۳۹۰، در دسترس نمی‌باشد.



قراردادهای سپرده‌گذاری ریالی:

قرارداد سپرده‌گذاری ریالی منعقد بین صندوق و بانک‌های سپرده‌پذیر، قراردادی است که بنا به درخواست بانک و تا سقف مبلغ سپرده‌گذاری شده (واریزی) به حساب بانک، اجازه تامین مالی ریالی طرح‌های متقاضی دریافت تسهیلات ریالی دارای اهلیت متقاضی و توجیه فنی، مالی و اقتصادی را پس از طی مراحل تصویب طرح صرفاً در ارکان اعتباری بانک عامل با لحاظ ضوابط و قوانین حاکم بر آن قرارداد خواهد داد.

اطلاعات مورد استفاده جهت تهیه این بخش از گزارش، در حوزه عملکرد ماده (۵۲) قانون الحاق برخی مواد به قانون تنظیم بخشی از مقررات مالی دولت (۲) و بند (الف) تبصره (۱۸) قانون بودجه سال‌های ۱۳۹۷ و ۱۳۹۸ براساس گزارش‌های سامانه مدیریت فرایند اعطای تسهیلات می‌باشد. ضمناً با توجه به مفاد تبصره (۱) ماده (۲) آیین نامه اجرایی بند (الف) تبصره (۱۸) قانون بودجه سال ۱۴۰۰، کلیه قراردادهای سپرده‌گذاری ریالی صندوق توسعه ملی در سال ۱۴۰۰، ذیل ماده (۵۲) قانون الحاق برخی مواد به قانون تنظیم بخشی از مقررات مالی دولت (۲) منعقد می‌گردد. در حوزه گزارش عملکرد قانون حمایت از توسعه و ایجاد اشتغال پایدار در مناطق روستائی و عشایری که ذیل قراردادهای سپرده‌گذاری ریالی صندوق قرار می‌گیرند، اطلاعات لازم از سامانه کارا (وزارت تعاون، کار و رفاه اجتماعی) اخذ شده است.

ضمناً لازم است در زمان بررسی گزارش در این بخش به موارد ذیل توجه شود:

- ✓ ملاک تفکیک سالیانه عملکرد قراردادهای سپرده‌گذاری ریالی، سال تصویب منابع صندوق برای بانک‌های سپرده‌پذیر و یا سال تخصیص منابع به متقاضی توسط بانک عامل است که در ذیل هر جدول مشخص شده است.
- ✓ منابع سپرده‌گذاری ریالی در اختیار بانک‌ها جهت تخصیص به متقاضیان در هر سال یا از محل منابع قراردادهای منعقد در آن سال بوده یا از محل مجموع منابع قراردادهای فعال سال‌های گذشته و قراردادهای منعقد در سال مورد نظر (کل منابع قراردادهای سپرده‌گذاری ریالی فعال) می‌باشد، که این نکته در عنوان و ذیل جداول مربوطه اشاره شده است.
- ✓ ملاک عمل برای تعیین جامعه آماری طرح‌های تأمین مالی شده از محل قراردادهای سپرده‌گذاری ریالی، طرح‌هایی است که به تأیید بانک عامل رسیده و عملاً مصوبه اعتباری آنها صادر شده است.
- ✓ با توجه به امکان تخصیص منابع ریالی قراردادهای ویژه دانش‌بنیان و ویژه صادرات (صادراتی) در هر دو منطقه برخوردار و کمتر توسعه یافته، تفکیک منطقه‌ای گزارش سپرده‌گذاری ریالی، در ۴ بخش "برخوردار، کمتر توسعه یافته، دانش بنیان و صادراتی" ارائه شده است.



خلاصه گزارش عملکرد تسهیلات اعطایی از محل منابع صندوق توسعه ملی

در گزارش پیش‌رو، عملکرد تسهیلات پرداختی از محل منابع صندوق توسعه ملی در چهار فصل به صورت تفصیلی و سه پیوست بصورت خلاصه ارائه شده است. در فصل نخست عملکرد تسهیلات ارزی، در فصل دوم عملکرد تسهیلات ریالی و در فصل سوم و چهارم گزارش عملکرد بانکی و استانی صندوق، در دو بازه زمانی سال ۱۴۰۰ و از ابتدای تاسیس تا پایان سال ۱۴۰۰ ارائه شده است.

در پیوست اول خلاصه گزارش وصول مطالبات، پیوست دوم گزارش عملکرد قانون حمایت از توسعه و ایجاد اشتغال پایدار در مناطق روستایی و عشایری و در پیوست سوم آشنایی با مقررات و ضوابط صندوق نیز ارائه شده است. در ادامه خلاصه گزارش عملکرد تسهیلات اعطایی از محل منابع صندوق به تفکیک ارزی و ریالی تشریح خواهد شد.

🌸 خلاصه عملکرد تسهیلات ارزی

عاملیت ارزی: بخش عمده تسهیلات اعطایی از محل منابع صندوق توسعه ملی تاکنون، به صورت ارزی و براساس مفاد بند (خ) اساسنامه و با عاملیت بانک‌های طرف قرارداد به متقاضیان پرداخت شده است. کل قراردادهای عاملیت ارزی منعقد شده با بانک‌های عامل تا پایان سال ۱۴۰۰ مبلغ ۱۱۹,۲۶۸ میلیون دلار بوده است که در سال ۱۴۰۰ مطابق مصوبه هیات عامل صندوق، مبلغ ۳,۱۲۵ میلیون دلار سهمیه برای بانک‌های عامل تصویب و قراردادهای عاملیت به ۹ بانک عامل ابلاغ شده است. از محل منابع قراردادهای عاملیت ارزی تا پایان سال ۱۴۰۰، تعداد ۳۱۸ طرح ارزی به مبلغ ۳۴,۰۳۱ میلیون دلار تأمین مالی شده که از این میزان، تعداد ۳۱۱ طرح با مبلغ مسدودی بالغ بر ۳۳,۴۳۲ میلیون دلار فعال بوده، تعداد ۳ طرح به مبلغ ۱۳۹ میلیون دلار تسهیلات دریافتی خود را به طور کامل تسویه نموده و تأمین مالی تعداد ۴ طرح نیز به مبلغ ۴۶۰ میلیون دلار ابطال گردیده است.

از ۳۱۱ طرح فعال تأمین مالی شده، ۳۰۹ طرح تا پایان سال ۱۴۰۰ موفق به گشایش اعتبار اسنادی به مبلغ ۲۸,۷۶۰ میلیون دلار شده و به همین تعداد طرح نیز مبلغی معادل ۲۳,۷۹۷ میلیون دلار با همکاری بانک‌های عامل و بانک مرکزی ج.ا. ایران پرداخت قطعی صورت گرفته است.

با توجه به منابع تخصیصی به ۳۱۱ طرح ارزی فعال تأمین مالی شده، میزان پیشرفت مالی این طرح‌ها صرفاً از محل منابع صندوق (نسبت مبالغ پرداختی به مسدودی) تا پایان سال ۱۴۰۰، حدود ۷۱٪ می‌باشد.

لازم به ذکر است تا پایان سال ۱۴۰۰، از مجموع ۳۳,۴۳۲ میلیون دلار منابع ارزی مسدود شده، حدود ۶۲٪ به طرح‌های حوزه نفت و گاز، پالایشگاه و پتروشیمی و حدود ۳۱٪ نیز به طرح‌های فعال در بخش صنعت و معدن و حدود ۷٪ نیز به سایر بخش‌های اقتصادی اختصاص داده شده است.



همچنین ۵۳٪ منابع ارزی مسدود شده صندوق مربوط به طرح‌های بنگاه‌های اقتصادی متعلق به مؤسسات عمومی غیردولتی و حدود ۴۷٪ نیز مربوط به طرح‌های بخش خصوصی و تعاونی است. ضمناً ۶۳٪ منابع ارزی مسدودی صندوق در اختیار طرح‌های متقاضی واقع در مناطق کمتر توسعه یافته بوده است.

سپرده‌گذاری ارزی: بخش دیگری از منابع ارزی صندوق توسعه ملی در راستای اجرای تکالیف قوانین بودجه سنواتی کل کشور و اجرای ماده (۵۷) قانون الحاق برخی مواد به قانون تنظیم بخشی از مقررات مالی دولت (۲)، به **سپرده‌گذاری ارزی** در بانک‌های سپرده پذیر اختصاص یافته است تا این بانک‌ها از طریق اعطای تسهیلات در چارچوب این قراردادها، این منابع را به طرح‌ها و فعالیت‌های مرتبط (از جمله بخش نفت، گاز، پتروشیمی، صنعت و معدن و...) تخصیص دهند. مبلغ **سپرده‌گذاری ارزی** انجام شده در بانک‌های سپرده پذیر از سال ۱۳۹۱ تا پایان سال ۱۳۹۶ بالغ بر ۷,۲۳۹ میلیون دلار بوده که از این مقدار معادل مبلغ ۵,۵۱۵ میلیون دلار در قالب ۴۶ طرح به مرحله تخصیص ارز رسیده و از مجموع منابع ارزی تخصیصی، حدود ۹۸٪ به طرح‌های بخش نفت و گاز و حدود ۲٪ نیز به طرح‌های بخش صنعت و معدن اختصاص یافته است. از طرف دیگر حدود ۷۷٪ از مبلغ تخصیص یافته در مناطق کمتر توسعه یافته و کمتر از ۲۳٪ در مناطق برخوردار هزینه شده است. ضمناً در سال‌های ۱۳۹۷ و ۱۳۹۸ و ۱۳۹۹ و سال ۱۴۰۰ بدلیل عدم درخواست بانک‌ها، هیچگونه قرارداد **سپرده‌گذاری ارزی** از محل منابع صندوق با بانک‌ها منعقد نگردیده است.

خلاصه عملکرد تسهیلات ریالی

عاملیت ریالی: از ابتدای تأسیس صندوق تا پایان سال ۱۳۹۳ و براساس قوانین بودجه سنواتی، مبلغ ۲۱۱ هزار میلیارد ریال از منابع صندوق، در قالب قراردادهای **عاملیت ریالی**، با بانک‌های عامل منعقد شده است. در سال‌های ۱۳۹۰ تا ۱۳۹۳، از محل این نوع قراردادها و براساس نظام‌نامه ضوابط و شرایط اعطای تسهیلات ریالی، مبلغ ۱۱۸/۸ هزارمیلیارد ریال به بیش از ۱۳ هزار طرح معرفی شده از طرف این بانک‌ها، اختصاص و به حساب آنها واریز شده که بیش از ۵۶٪ این منابع نسبت به کل مبلغ قراردادهای منعقد، توسط این بانک‌ها جذب شده است.

سپرده‌گذاری ریالی: صندوق توسعه ملی از سال ۱۳۹۴ تاکنون و به منظور انجام تکالیف قانونی خود و با هدف تأمین مالی طرح‌های متقاضی دریافت تسهیلات ریالی، اقدام به **سپرده‌گذاری ریالی** در ۲۵ بانک دولتی، خصوصی و موسسه مالی نموده است. در همین راستا از سال ۱۳۹۴ تا پایان سال ۱۴۰۰ مبلغی بالغ بر ۷۵۴ هزارمیلیارد ریال از محل تسعیر منابع ارزی صندوق طبق بندهای (الف) و (ب) ماده (۵۲) قانون الحاق برخی مواد به قانون تنظیم بخشی از مقررات مالی دولت (۲)، سود و اصل عودت داده شده سپرده‌های صندوق نزد بانک‌ها و همچنین منابع ارزی قانون حمایت از توسعه و ایجاد اشتغال پایدار در مناطق روستائی و عشایری به بانک‌ها و موسسات سپرده‌پذیر تخصیص داده شده است. از مبلغ فوق، معادل ۶۴۹ هزارمیلیارد ریال (حدود ۸۶٪) مربوط به اجرای قانون ماده (۵۲) قانون الحاق



(۲) و بند (الف) تبصره (۱۸) قانون بودجه سال‌های ۱۳۹۷ و ۱۳۹۸ و معادل ۱۰۶ هزار میلیارد ریال (حدود ۱۴٪) آن نیز مربوط به اجرای قانون حمایت از توسعه و ایجاد اشتغال پایدار در مناطق روستائی و عشایری می‌باشد. لازم به ذکر است براساس اطلاعات ثبت شده در سامانه مدیریت فرایند اعطای تسهیلات صندوق، از مجموع مبلغ ۷۵۴ هزار میلیارد ریال منابع **سپرده‌گذاری ریالی** صندوق تا پایان سال ۱۴۰۰ (به‌جز منابع قانون اشتغال روستائی)، بیش از ۶۹٪ منابع (معادل مبلغ ۴۵۱ هزار میلیارد ریال) توسط بانک‌های عامل جهت تأمین مالی حدود ۱۰۷ هزار طرح به متقاضیان تخصیص داده شده و مبلغ ۶۴ هزار میلیارد ریال نیز از محل قراردادهای فعال به عنوان منابع آزاد قابل تخصیص نزد بانک‌های عامل موجود می‌باشد. از کل مبلغ منابع سپرده‌های ریالی ذیل قانون مذکور، ۵۷٪ در بخش صنعت و معدن، حدود ۷٪ نیز در بخش گردشگری، ۱۰٪ در بخش صنایع تبدیلی و تکمیلی و ۲۶٪ در بخش آب و کشاورزی سپرده‌گذاری شده است. همچنین از منابع سپرده‌گذاری شده مذکور ۵۶٪ به قراردادهای ویژه سرمایه در گردش و ۴۴٪ به قراردادهای ویژه سرمایه ثابت (طرح) اختصاص یافته که میزان جذب این قراردادهای به ترتیب ۷۸٪ و ۵۹٪ می‌باشد. در ادامه، عملکرد صندوق در این حوزه به تفکیک مفاد قانونی، شرح داده شده است:

۱) اجرای ماده (۵۲) قانون الحاق برخی مواد به قانون تنظیم بخشی از مقررات مالی دولت (۲):

صندوق توسعه ملی در راستای اجرای مفاد ماده (۵۲) قانون الحاق برخی مواد به قانون تنظیم بخشی از مقررات مالی دولت (۲) از سال ۱۳۹۴ تا پایان سال ۱۴۰۰ مبلغ ۵۰۹ هزار میلیارد ریال (بجز منابع مربوط "بند (الف) تبصره (۱۸) ماده واحده قانون بودجه سنوئی" و "قانون حمایت از توسعه و ایجاد اشتغال روستائی") در بانک‌های عامل سپرده‌گذاری نموده که از این مبلغ حدود ۶۷٪ توسط بانک‌ها جذب و به متقاضیان این تسهیلات (حدود ۹۹ هزار طرح) تخصیص داده شده است.

۲) اجرای بند (الف) تبصره (۱۸) ماده واحده قانون بودجه سنوئی:

مطابق بند (الف) تبصره (۱۸) ماده واحده قانون بودجه سال‌های ۱۳۹۷ و ۱۳۹۸ کل کشور (اجرای برنامه اشتغال گسترده و مولد) در خصوص نحوه تخصیص منابع ماده (۵۲) قانون الحاق (۲) تکالیفی برای صندوق تعیین شده است. بر این اساس از سرجمع سپرده‌گذاری‌های ریالی صندوق، مجموعاً مبلغ ۱۳۹/۶ هزار میلیارد ریال با رعایت مفاد بند (الف) تبصره (۱۸) قانون بودجه سال‌های ۱۳۹۷ و ۱۳۹۸، در بانک‌های متقاضی سپرده‌گذاری شده که این بانک‌ها در تخصیص تسهیلات به متقاضیان از محل این قراردادهای، علاوه بر رعایت مفاد ماده (۵۲) قانون الحاق (۲) و نظام‌نامه ریالی صندوق، ملزم به رعایت آیین‌نامه اجرایی بند (الف) تبصره (۱۸) قانون بودجه سال‌های ۱۳۹۷ و ۱۳۹۸ و همچنین دستورالعمل‌های مربوطه می‌باشند. از کل مبلغ سپرده‌گذاری شده ذیل قانون مذکور تا زمان اخذ گزارش، حدود ۷۸٪ منابع توسط بانک‌های عامل به متقاضیان (۸ هزار طرح) تخصیص داده شده است.

ضمناً با توجه به مفاد تبصره (۱) ماده (۲) آیین‌نامه اجرایی بند (الف) تبصره (۱۸) قانون بودجه سال ۱۴۰۰، تکالیفی برای صندوق در این سال تعیین نشده و در نتیجه قراردادی ذیل قانون مذکور منعقد نگردیده است. همچنین لازم به



ذکر است صندوق توسعه ملی صرفاً به توزیع منابع ریالی خود از طریق انعقاد قراردادهای سپرده‌گذاری ریالی با بانک‌های سپرده‌پذیر اقدام نموده و نقشی در تخصیص موردی تسهیلات به طرح‌ها و متقاضیان ندارد و مسئولیت این کار (در چارچوب قانون، شرایط و ضوابط تعیین شده در قراردادها) به عهده بانک‌های سپرده‌پذیر و دستگاه‌های اجرایی متولی هر بخش اقتصادی می‌باشد.

۳) اجرای قانون حمایت از توسعه و ایجاد اشتغال پایدار در مناطق روستایی و عشایری:

در راستای اجرای قانون حمایت از توسعه و ایجاد اشتغال پایدار در مناطق روستایی و عشایری با استفاده از منابع صندوق توسعه ملی (مصوب سال ۱۳۹۶)، که براساس آن و به منظور تحقق اهداف سیاست‌های کلی اقتصاد مقاومتی به صندوق توسعه ملی اجازه داده شده تا با هدف ارتقای تولید و ایجاد اشتغال پایدار در مناطق روستایی و عشایری، معادل ریالی ۱/۵ میلیارد دلار از منابع صندوق را به صورت قرض‌الحسنه نزد موسسات مالی تعیین شده در این قانون سپرده‌گذاری کند تا این منابع صرف اعطای تسهیلات به اشخاص حقیقی و حقوقی غیردولتی، برای ایجاد اشتغال در روستاها و شهرهای زیر ده هزار نفر جمعیت واقع در مناطق مرزی و عشایری شود؛ صندوق توسعه ملی طی پنج مرحله و در سال‌های ۱۳۹۶، ۱۳۹۷ و ۱۳۹۹ و ۱۴۰۰ نسبت به تسعیر و سپرده‌گذاری مبلغ ۱۰۶ هزار میلیارد ریال معادل ۱/۵ میلیارد دلار در بانک‌ها یا صندوق منتخب در قانون، اقدام نموده است. در سال ۱۴۰۰ مطابق با ابلاغ مرحله پنجم تخصیص اعتبار قانون حمایت از توسعه و ایجاد اشتغال پایدار در مناطق روستایی و عشایری، دستور برداشت و تسعیر مانده مصرف نشده این اعتبارات به میزان ۲۴۵ میلیون دلار از حساب صندوق به بانک مرکزی صادر گردید که با تکمیل پنجمین مرحله سپرده‌گذاری مبالغ قراردادهای منعقد شده با بانکها و صندوق عامل و با توجه به محاسبات انجام شده و نوسانات نرخ ارز، همچنان مبلغ ۵۵ میلیون دلار از اعتبارات این قانون به صورت مصرف نشده باقی مانده که طبق توافق با نهادهای متولی نسبت به تعیین تکلیف و نحوه تخصیص آن در مراحل بعدی تصمیم‌گیری خواهد شد. تا پایان سال ۱۴۰۰، سپرده‌گذاری منابع صندوق ذیل قانون مذکور، پس از تلفیق با منابع داخلی بانک‌ها به صورت (۵۰-۵۰) منجر به تامین مالی حدود ۱۵۳ هزار طرح متقاضی در بخش‌های مختلف اقتصادی شده به صورتی که از لحاظ حجم منابع مصوب توسط بانک‌ها، ۵۹٪ منابع در بخش کشاورزی، ۲۲٪ نیز در بخش خدمات و ۱۹٪ در بخش صنعت تخصیص داده شده است.

ضمناً طبق ماده (۲۰) آئین نامه اجرایی قانون مذکور، متولی تهیه گزارش عملکرد اجرای این قانون، سایر دستگاه‌های اجرایی (از جمله سازمان برنامه و بودجه کشور و وزارت تعاون، کار و رفاه اجتماعی) می‌باشند.

فصل اول

گزارش عملکرد و قابلیت ارزی



فلاصه عملکرد تسهیلات ارزی

بخش اول - عاملیت ارزی

بخش دوم - سپرده‌گذاری ارزی



خلاصه عملکرد عاملیت ارزی

صندوق توسعه ملی به استناد تبصره (۳) بند (خ) اساسنامه صندوق (ماده (۱۶) قانون احکام دائمی برنامه‌های توسعه کشور) که مقرر می‌دارد "اعطای کلیه تسهیلات صندوق صرفاً از طریق عاملیت بانک‌های دولتی و غیردولتی فواید بود" و همچنین با توجه به چارچوب قراردادهای عاملیت صندوق که به استناد جزء (۳) بند "ت" اساسنامه تعیین شده است، از سال ۱۳۹۰ تاکنون در قالب قراردادهای **عاملیت ارزی** و از سال ۱۳۹۱ نیز در قالب قراردادهای **سپرده‌گذاری ارزی** اقدام به اعطای تسهیلات ارزی از طریق بانک‌های عامل به متقاضیان نموده است.

در جدول زیر خلاصه عملکرد ارزی صندوق از سال ۱۳۹۰ تا پایان سال ۱۴۰۰ به تفکیک نوع قرارداد منعقد با بانک‌های عامل ارائه شده است.

جدول (۱-۱): خلاصه عملکرد ارزی صندوق از سال ۱۳۹۰ تا پایان سال ۱۴۰۰ (مبالغ به میلیون دلار)

نوع قرارداد	جمع مبلغ قراردادها	طرح‌های تامین مالی شده تاکنون	
		جمع مبالغ	تعداد طرح
عاملیت	۱۱۹,۲۶۸ ^(۱)	۳۳,۵۷۱ ^(۲)	۳۱۴ ^(۲)
سپرده‌گذاری	۷,۲۳۹	۵,۵۱۵	۴۶
جمع کل	۱۲۶,۵۰۷	۳۹,۰۸۶	۳۶۰

- (۱) مطابق مصوبه هیات عامل صندوق، مبلغ ۳.۱۲۵ میلیون دلار سهمیه جهت تخصیص به بانک‌های عامل تصویب شد که طی ۹ فقره قرارداد در سال ۱۴۰۰ به بانک‌های عامل ابلاغ شده است.
- (۲) اطلاعات طرح‌های تامین مالی شده تاکنون، شامل کلیه طرح‌های فعال مسدود شده (۳۱۱ طرح) و طرح‌های تسویه شده (۳ طرح) می‌باشد و اطلاعات طرح‌های ابطال شده از جامعه آماری حذف گردیده است.

عمده‌ی منابع ارزی صندوق از لحاظ بخش اقتصادی، در بخش نفت و گاز و پتروشیمی و از لحاظ منطقه اجرای طرح، در مناطق کمتر توسعه یافته اعطا شده است. تا پایان سال ۱۴۰۰ بیش از ۸۶٪ منابع ارزی مسدود شده طرح‌های فعال به نفع متقاضیان، به مرحله گشایش اعتبار (دریافت پوشش) و حدود ۷۱٪ نیز به مرحله پرداخت قطعی رسیده است.

در ادامه، گزارش عملکرد ارزی صندوق در دو بخش **عاملیت ارزی** و **سپرده‌گذاری ارزی** به تفکیک تشریح شده است.



بخش اول – عاملیت ارزی

در قراردادهای **عاملیت ارزی** با توجه به مشخص بودن اولویت‌های اعطای تسهیلات و مدت و مبلغ قرارداد، بانک عامل موظف است در چارچوب اولویت‌های اعلام شده توسط صندوق، ضمن احراز اهلیت متقاضیان دریافت تسهیلات ارزی، طرح‌های دارای توجیه فنی، مالی و اقتصادی را جهت اعلام وصول و طی سایر مراحل تامین مالی به صندوق توسعه ملی ارسال نماید. در این نوع قرارداد، بانک عامل ضامن بازپرداخت اصل و سود تسهیلات دریافتی متقاضی به صندوق می‌باشد.

فرایند اعطای تسهیلات ارزی جهت تامین مالی طرح‌های متقاضی تسهیلات از محل قراردادهای **عاملیت ارزی** در صندوق توسعه ملی شامل ۴ مرحله زیر می‌باشد:

(۱) **اعلام وصول:** شناسنامه اعتباری طرح‌های ارزی که از نظر بانک عامل دارای توجیه فنی، مالی و اقتصادی بوده و متقاضی طرح دارای اهلیت می‌باشد به صندوق ارسال شده و در صورت انطباق با نظام‌نامه، ضوابط و شرایط اعطای تسهیلات ارزی صندوق، اعلام وصول (پذیرش اولیه) می‌شوند.

(۲) **اعلام مسدودی:** پس از اعلام وصول، بانک عامل می‌تواند قرارداد مشارکت برای اجرای طرح را با متقاضی منعقد و با ارسال مدارک مربوطه (شامل تصویر قرارداد بانک با متقاضی، فیش واریز کارمزد تعهد، اقرارنامه پذیرش ریسک نوسانات نرخ ارز و جدول پیش‌بینی اقساط) نسبت به دریافت مسدودی برای طرح، که به مفهوم تخصیص تسهیلات ارزی از محل منابع صندوق است، اقدام کند. بدیهی است در صورت عدم ارسال مستندات لازم در مهلت مقرر، اعلام وصول طرح لغو شده و در صورت ارائه دلایل توجیهی کافی از سوی بانک عامل، مهلت مذکور تمدید می‌گردد.

(۳) **گشایش اعتبار (صدور پوشش):** بانک عامل پس از انجام اقدامات لازم برای گشایش اعتبار جهت خرید ماشین‌آلات، تجهیزات و... طرح، مدارک لازم را به بانک مرکزی ارسال نموده و بانک مرکزی اقدام به صدور پوشش تأمین ارزی طرح از محل منابع صندوق می‌نماید. با توجه به نهایی شدن عملیات گشایش اعتبار در بانک مرکزی و فاصله کوتاه بین گشایش اعتبار و صدور پوشش، ملاک عمل در صندوق، تاریخ شمسی سند اعلامی توسط بانک مرکزی می‌باشد. ضمناً بانک عامل می‌تواند تا سقف مسدودی مصوب صندوق برای طرح، اقدام به گشایش اعتبارات مربوطه نماید.

(۴) **پرداخت قطعی:** بانک عامل به منظور پرداخت گشایش انجام شده، اسناد مربوطه را به همراه درخواست کتبی به بانک مرکزی ارسال نموده و بانک مرکزی نیز پس از بررسی این اسناد، اقدام به پرداخت می‌نماید. تاریخ سند پرداختی قطعی بانک مرکزی، ملاک زمان پرداخت به طرح می‌باشد.

ضمناً طرح‌های تامین مالی شده‌ای که پس از اتمام دوران مشارکت، اقدام به بازپرداخت کامل مطالبات صندوق نموده‌اند به عنوان طرح تسویه شده در گزارش لحاظ شده و از جامعه آماری طرح‌های فعال حذف شده‌اند.



در ادامه، گزارش عملکرد تأمین مالی طرح‌های متقاضی از محل قراردادهای **عاملیت ارزی** به تفکیک زیر و در بازه‌های زمانی مشخص شده ارائه می‌گردد.

- (۱) خلاصه عملکرد
- (۲) بخش اقتصادی
- (۳) نوع مالکیت طرح (خصوصی - تعاونی - نهاد عمومی غیردولتی)
- (۴) منطقه اجرای طرح (برخوردار - کمتر توسعه یافته)

(۱) خلاصه عملکرد

جدول (۱-۲): خلاصه عملکرد تأمین مالی طرح‌های ارزی از محل قراردادهای **عاملیت ارزی** صندوق (مبالغ به میلیون دلار)

از سال ۱۳۹۰ تا پایان سال ۱۴۰۰		سال ۱۴۰۰		عنوان
مبلغ	تعداد طرح	مبلغ	تعداد طرح	
۳۴,۲۲۲	۳۱۵	۷۹۰	۴	طرح‌های اعلام وصول شده (فعال)
۳۳,۴۳۲	۳۱۱	۰	۰	طرح‌های مسدود شده (فعال)
(۱۴,۴۲۶)	۳۷۳ ^(۱)	۰	۰	اعلام وصولی‌های ابطال شده
		۴۶۰	۴	اعلام مسدودی‌های ابطال شده
(۴,۰۷۶)	۸۵	(۱۹۲)	۹	کاهش مسدودی (ابطال مسدودی مصرف نشده)
۲۸,۷۶۰	۳۰۹	۳۸۷	۱۰	مجموع گشایش اعتبار شده طرح‌های فعال
۲۳,۷۹۷	۳۰۹	۷۰۶	۶۴	مجموع پرداخت به طرح‌های فعال
۱۳۹	۳	۱۳۹	۳	طرح‌های تسویه شده ^(۲)

- (۱) با توجه به یک مرحله‌ای بودن اعلام وصول و مسدودی طرح‌های ارزی در سال‌های ابتدایی تاسیس صندوق، مجموع کل طرح‌های ابطال شده (اعلام وصول و مسدودی) گزارش شده است.
- (۲) اطلاعات اعلام وصول، مسدودی، پوشش و پرداخت طرح‌های تسویه و ابطال شده از جامعه آماری طرح‌های فعال حذف شده اند.

- اعلام وصول و مسدودی طرح‌ها به دلایلی از جمله عدم انجام تعهدات توسط متقاضی در مهلت مقرر یا درخواست بانک عامل و... ابطال می‌شوند.

- مانده مسدودی مصرف نشده طرح‌ها، جهت آزاد شدن منابع بلوکه صندوق نزد بانک مرکزی و اختصاص مجدد این منابع به طرح‌های واجد اولویت، ابطال گردیده است.

- اطلاعات پوشش‌های صادره و پرداخت‌های قطعی طرح‌های فعال، براساس گزارش‌های دریافتی از بانک مرکزی و به استناد گشایش‌های اعتبار اسنادی صادره توسط بانک‌های عامل، محاسبه شده است.



(مبالغ به میلیون دلار)

جدول (۱۳-۱): توزیع سالانه تعداد و مبلغ قراردادهای **عاملیت ارزی** صندوق

سال	جمع مبلغ قراردادها	تعداد بانک‌های طرف قرارداد	وضعیت قرارداد
۱۳۹۰	۱۱,۷۲۰	۶	منقضی شده
۱۳۹۱	۱۹,۵۰۰	۱۱	منقضی شده
۱۳۹۲	۳,۵۰۰	۵	منقضی شده
۱۳۹۳	۲۳,۲۱۷	۱۶	منقضی شده
۱۳۹۴	۱۸,۶۳۲	۱۸	منقضی شده (تا پایان سال ۱۳۹۵، جاری بوده است)
۱۳۹۵	۱۳,۴۸۹	۲۰	منقضی شده (تا پایان سال ۱۳۹۶، جاری بوده است)
۱۳۹۶	-	۱۸	مبلغ ۱۲,۵۵۰ میلیون دلار از قرارداد سال ۱۳۹۵، تا پایان سال ۱۳۹۶ فعال بوده‌اند.
۱۳۹۷	۱۴,۷۵۰	۱۹	منقضی شده
۱۳۹۸	۶,۴۱۵	۱۷	منقضی شده
۱۳۹۹	۴,۹۲۰	۱۳	منقضی شده*
سال ۱۴۰۰	۳,۱۲۵	۹	جاری تا پایان سال ۱۴۰۰
جمع کل	۱۱۹,۲۶۸	۲۴	

* یک فقره قرارداد بانک سپه به مبلغ ۵۰۰ میلیون دلار در سال ۱۳۹۹ تا پایان خرداد ماه ۱۴۰۰ تمدید شده است ولی در مجموع قراردادهای سال ۱۴۰۰ محاسبه نشده است.

جدول (۱۴-۱): توزیع سالانه منابع ارزی صندوق از محل قراردادهای **عاملیت ارزی** به تفکیک مراحل تامین مالی طرح‌های فعال

(مبالغ به میلیون دلار / سهم به درصد)

سال / مرحله	اعلام وصول شده			مسدود شده			گشایش اعتبار شده			پرداخت شده		
	مبلغ	سهم از کل	تعداد طرح ^(۱)	مبلغ	سهم از کل	تعداد طرح ^(۱)	مبلغ	سهم از کل	تعداد طرح ^(۲)	مبلغ	سهم از کل	تعداد طرح ^(۲)
۱۳۹۰	۱,۴۷۰	۴	۶۸	۱,۴۷۰	۴	۶۸	۱۶۳	۱	۱۶	۱۹	۰.۰۸	۵
۱۳۹۱	۹,۵۰۳	۲۸	۸۲	۹,۵۰۳	۲۸	۸۲	۳,۵۸۱	۱۲	۳۸	۱,۰۹۲	۵	۳۵
۱۳۹۲	۱,۹۱۸	۶	۴۲	۸۴۶	۳	۱۲	۳,۸۲۳	۱۳	۶۳	۱,۴۵۷	۶	۵۶
۱۳۹۳	۶,۳۶۸	۱۹	۶	۶۶۲	۲	۲۱	۲,۸۲۵	۱۰	۸۸	۱,۳۸۵	۶	۱۲۲
۱۳۹۴	۸,۰۶۳	۲۴	۶۲	۹,۵۴۵	۲۹	۲۲	۲,۷۰۸	۹	۴۳	۳,۱۷۶	۱۳	۱۲۶
۱۳۹۵	۱,۵۷۱	۵	۱۴	۵,۷۴۷	۱۷	۵۹	۵,۱۹۷	۱۸	۸۲	۲,۹۹۹	۱۳	۱۴۲
۱۳۹۶	۱,۷۸۴	۵	۲۴	۱,۵۰۴	۴	۱۷	۶,۶۷۲	۲۳	۷۷	۴,۹۹۹	۲۱	۱۵۴
۱۳۹۷	۲,۳۱۳	۷	۱۲	۲,۹۸۹	۹	۲۶	۲,۷۲۹	۹	۶۳	۴,۲۲۷	۱۸	۱۴۵
۱۳۹۸	۴۴۳	۱	۱	۷۲۵	۲	۳	۲,۰۲۹	۷	۳۸	۲,۱۵۴	۹	۱۰۷
۱۳۹۹	۰	۰	۰	۴۴۳	۱	۱	(۴۵۲)	(۲)	۶۵	۸۵۷	۴	۶۵
۱۴۰۰	۷۹۰	۲	۴	۰	۰	۰	(۵۱۶)	(۲)	۴۷	۱,۴۳۱	۶	۶۵
جمع	۳۴,۲۲۲	۱۰۰	۳۱۵	۳۳,۴۳۲	۱۰۰	۳۱۱	۲۸,۷۶۰	۱۰۰	۳۰۹	۲۳,۷۹۷	۱۰۰	۳۰۹

(۱) تعداد طرح‌های فعال موجود به تفکیک سال اعلام وصول یا مسدودی گزارش شده است.

(۲) منظور تعداد طرح‌هایی است که در سال مشخص شده، برای آنها گشایش اعتبار (پوشش) یا پرداخت قطعی (صادره یا ابطال) ثبت شده است.

و جمع کل نیز مبین تعداد طرح‌های فعال موجود دارای گشایش اعتبار (پوشش) یا پرداخت قطعی در زمان گزارش دهی می‌باشد.

- اطلاعات اعلام وصول، مسدودی، پوشش و پرداخت طرح‌های تسویه و ابطال شده از جامعه آماری طرح‌های فعال حذف شده‌اند.

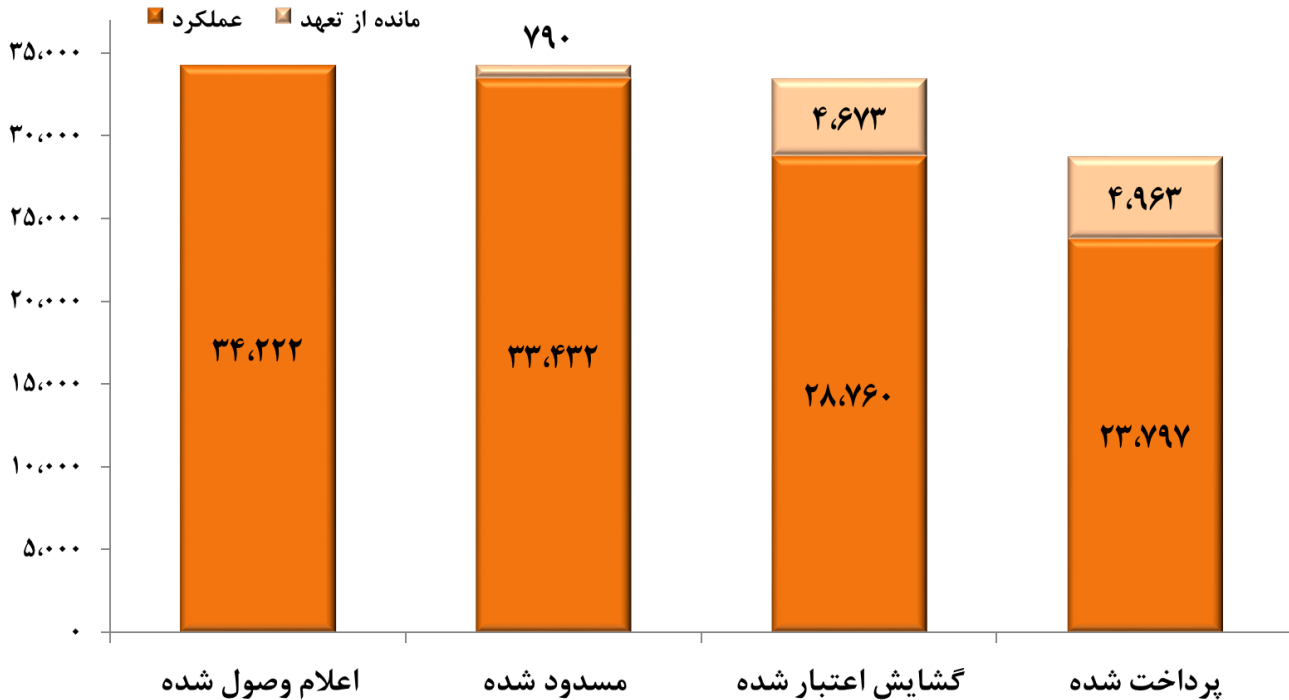
- در سال ۱۴۰۰ از ۴۷ طرحی که برای آنها پوشش صادر شده، پوشش ۱۰ طرح به مبلغ بیش از ۳۸۷ میلیون دلار افزایش و پوشش ۳۷ طرح دیگر نیز به مبلغ ۹۰۳ میلیون دلار کاهش یافته که در مجموع ۵۱۶ میلیون دلار از پوشش‌های صادره کاسته شده است.



نمودار (۱-۱): وضعیت تأمین مالی طرح‌های ارزی فعال صندوق از محل قراردادهای عاملیت ارزی از سال ۱۳۹۰ تا

پایان سال ۱۴۰۰

(مبالغ به میلیون دلار)



در نمودار فوق، علاوه بر نمایش عملکرد هر مرحله از تأمین مالی ارزی طرح‌ها، مانده تعهدات هر مرحله نیز قابل مشاهده است. برای مثال از میزان کل ۳۳,۴۳۲ میلیون دلار مسدودی‌های صادره تا پایان سال ۱۴۰۰، مجموعاً مبلغ ۲۸,۷۶۰ میلیون دلار به مرحله گشایش اعتبار و دریافت پوشش از بانک مرکزی رسیده‌اند (۸۶٪ از کل مسدودی‌ها) و مبلغ ۴,۶۷۳ میلیون دلار از سقف میزان کل مسدودی‌های ارزی (۱۴٪ از کل مسدودی‌ها)، در پایان سال ۱۴۰۰ فاقد گشایش اعتبار (پوشش) می‌باشند که به عنوان مانده تعهدات گشایش‌های صندوق از محل مسدودی‌های صادره، در گزارش‌ها درج می‌شوند.

بخش اقتصادی

جدول (۱-۵): توزیع بخشی منابع ارزی صندوق از محل قراردادهای عاملیت ارزی به تفکیک مراحل تامین مالی طرح‌های فعال از سال ۱۳۹۰ تا پایان سال ۱۴۰۰

(مبالغ به میلیون دلار / سهم به درصد)

بخش اقتصادی	زیربخش اقتصادی	اعلام وصول شده			مسدود شده			کشایش اعتبار شده			پرداخت شده		
		مبلغ	سهم از کل	تعداد طرح	مبلغ	سهم از کل	تعداد طرح	مبلغ	سهم از کل	تعداد طرح	مبلغ	سهم از کل	تعداد طرح
نفت و گاز، پالایشگاه و پتروشیمی	استخراج و انتقال نفت و گاز	۱۳,۸۴۹	۴۰	۱۲	۱۱,۵۴۸	۴۰	۱۲	۹,۸۷۲	۴۱	۱۲	۱۳,۸۴۹	۴۱	۱۲
	پالایشگاه (نفت و گاز)	۴,۴۰۱	۱۳	۸	۴,۰۵۷	۱۴	۷	۳,۸۹۰	۱۶	۷	۴,۴۰۱	۱۶	۷
	پتروشیمی بالادستی	۲,۵۴۰	۷.۴	۹	۱,۳۲۶	۴.۶	۸	۶۶۷	۲.۸	۸	۲,۵۴۰	۷.۴	۹
	پتروشیمی پایین دستی	۴۴۵	۱.۳	۳۰	۴۲۶	۱.۵	۳۰	۳۸۴	۱.۶	۳۰	۴۴۵	۱.۳	۳۰
	سایر صنایع	۱۷۸	۰.۵	۱۶	۱۷۱	۰.۶	۱۶	۱۵۶	۰.۷	۱۶	۱۷۸	۰.۵	۱۶
	صنایع نساجی	۲۱,۴۱۳	۶۳	۷۵	۱۷,۵۲۸	۶۱	۷۳	۱۴,۹۶۹	۶۳	۷۳	۲۱,۴۱۳	۶۳	۷۳
صنعت و معدن	نیروگاه	۴,۶۰۳	۱۳	۴۶	۴,۴۲۸	۱۵	۴۶	۳,۴۰۸	۱۴	۴۶	۴,۶۰۳	۱۳	۴۶
	آهن و فولاد	۳,۴۳۴	۱۰.۰	۴۱	۲,۹۶۹	۱۰.۳	۳۸	۲,۱۵۶	۹.۱	۳۸	۳,۴۳۴	۱۰.۰	۳۸
	صنایع چوب، کاغذ و سلولزی	۷۵۸	۲.۲	۱۵	۴۵۱	۱.۶	۱۵	۲۴۴	۱.۰	۱۵	۷۵۸	۲.۲	۱۵
	صنعت خودرو	۴۱۹	۱.۲	۳۷	۴۰۱	۱.۴	۳۷	۳۴۹	۱.۵	۳۷	۴۱۹	۱.۲	۳۷
	مصالح ساختمانی	۳۰۹	۰.۹	۶	۹۱	۰.۳	۶	۹۰	۰.۴	۶	۳۰۹	۰.۹	۶
	صنعت شیشه و چینی	۲۳۵	۰.۷	۸	۲۰۹	۰.۷	۷	۱۹۶	۰.۸	۷	۲۳۵	۰.۷	۷
	دارو و تجهیزات بهداشتی و درمانی	۲۲۴	۰.۷	۱۲	۱۷۳	۰.۶	۱۲	۱۳۴	۰.۶	۱۲	۲۲۴	۰.۷	۱۲
	سایر فلزات و محصولات فلزی	۲۰۳	۰.۶	۵	۲۰۲	۰.۷	۵	۱۶۸	۰.۷	۵	۲۰۳	۰.۶	۵
	صنایع نساجی	۸۱	۰.۲	۷	۷۴	۰.۳	۷	۶۴	۰.۳	۷	۸۱	۰.۲	۷
	صنایع دریایی	۶۷	۰.۲	۱	۶۷	۰.۲	۱	۳۳	۰.۱	۱	۶۷	۰.۲	۱
	تولید ماشین آلات و صنایع الکترونیک	۶۶	۰.۲	۶	۶۵	۰.۲	۶	۶۲	۰.۳	۶	۶۶	۰.۲	۶
	سایر صنعت	۲۹	۰.۱	۵	۲۹	۰.۱	۵	۲۷	۰.۱	۵	۲۹	۰.۱	۵
	معدن	۹	۰.۰	۲	۸	۰.۰	۲	۹	۰.۰	۲	۹	۰.۰	۲
	جمع	۱۰,۴۳۷	۳۰	۱۹۱	۹,۱۶۷	۳۲	۱۸۷	۶,۹۴۱	۲۹	۱۸۷	۱۰,۴۳۷	۳۰	۱۸۷
آب و کشاورزی	آب شیرین کن	۶۱۷	۱.۸	۷	۵۹۴	۲.۱	۷	۵۰۴	۲.۱	۷	۶۱۷	۱.۸	۷
صنایع تبدیلی	صنایع غذایی	۵۲۸	۱.۵	۳۳	۴۶۱	۱.۶	۳۳	۳۸۹	۱.۶	۳۳	۵۲۸	۱.۵	۳۳
گردشگری و خدمات	حمل و نقل	۱,۱۷۶	۳.۴	۵	۹۶۸	۳.۴	۵	۹۵۳	۴.۰	۵	۱,۱۷۶	۳.۴	۵
	خدمات	۵۱	۰.۱	۴	۴۱	۰.۱	۴	۴۲	۰.۲	۴	۵۱	۰.۱	۴
	جمع	۱,۲۲۷	۴	۹	۱,۰۱۰	۴	۹	۹۹۵	۴	۹	۱,۲۲۷	۴	۹
	جمع کل	۳۴,۲۲۲	۱۰۰	۳۱۵	۲۸,۷۶۰	۱۰۰	۳۰۹	۲۳,۷۹۷	۱۰۰	۳۰۹	۳۴,۲۲۲	۱۰۰	۳۰۹

ترکیب بخش اقتصادی طرح‌های ارزی نشان می‌دهد که حدود ۶۲٪ از مجموع منابع مسدود شده مربوط به بخش نفت و گاز و پالایشگاه و پتروشیمی با پیشرفت مالی ۷۲٪ بوده و پس از آن بخش صنعت و معدن با سهم ۳۱ درصدی در منابع مسدودی و پیشرفت مالی طرح‌ها به میزان ۶۸٪ قرار دارد. لازم به ذکر است پیشرفت مالی کل ۳۱۱ طرح دارای مسدودی تا پایان سال ۱۴۰۰ از محل منابع اعطایی صندوق حدود ۷۱٪ بوده است.

۲) نوع مالکیت طرح
جدول (۱-۶): توزیع منابع ارزی صندوق از محل قراردادهای عاملیت ارزی به تفکیک مراحل تأمین مالی طرح‌های فعال از
سال ۱۳۹۰ تا پایان سال ۱۴۰۰

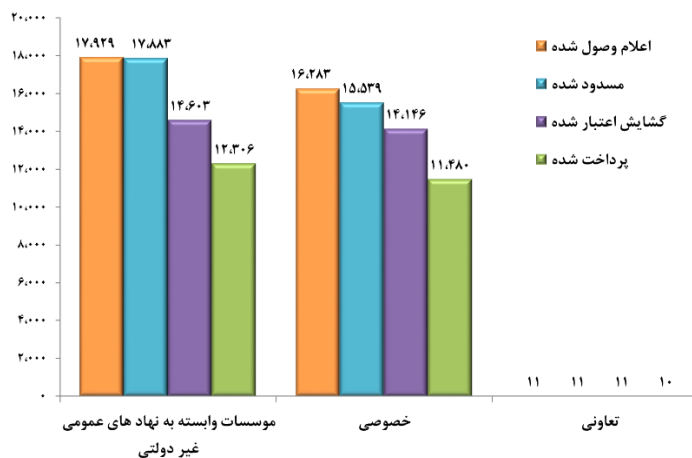
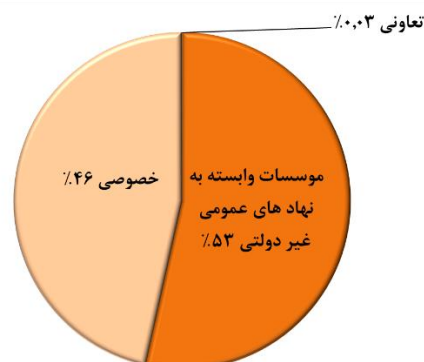
(مبالغ به میلیون دلار / سهم به درصد)

نوع مالکیت	اعلام وصول شده			مسدود شده			کشایش اعتبار شده			پرداخت شده		
	مبلغ	سهم از کل	تعداد طرح	مبلغ	سهم از کل	تعداد طرح	مبلغ	سهم از کل	تعداد طرح	مبلغ	سهم از کل	تعداد طرح
نهادهای عمومی غیردولتی	۱۷,۹۲۹	۵۲	۴۴	۱۷,۸۸۳	۵۳	۴۳	۱۴,۶۰۳	۵۱	۴۲	۱۲,۳۰۶	۵۲	۴۲
خصوصی و تعاونی	۱۶,۲۹۳	۴۸	۲۷۱	۱۵,۵۴۹	۴۷	۲۶۸	۱۴,۱۵۷	۴۹	۲۶۷	۱۱,۴۹۰	۴۸	۲۶۷
جمع کل	۳۴,۲۲۲	۱۰۰	۳۱۵	۳۳,۴۳۲	۱۰۰	۳۱۱	۲۸,۷۶۰	۱۰۰	۳۰۹	۲۳,۷۹۷	۱۰۰	۳۰۹

- با توجه به پرداخت‌های قطعی انجام شده، پیشرفت مالی طرح‌های تأمین مالی شده از محل منابع اعطایی صندوق توسعه ملی برای طرح‌های با مالکیت نهادهای عمومی غیردولتی معادل ۶۹٪ و برای طرح‌های با مالکیت خصوصی و تعاونی معادل ۷۴٪ می‌باشد.
- سرانه تسهیلات تخصیص یافته (مسدودی) به بنگاه‌های وابسته به نهادهای عمومی غیردولتی، بیش از ۷ برابر بنگاه‌های خصوصی و تعاونی است.
- سهم تعاونی‌های متقاضی تسهیلات از محل منابع ارزی صندوق بسیار ناچیز بوده است.

نمودار (۱-۲): توزیع مالکیتی منابع ارزی صندوق از محل قراردادهای عاملیت ارزی به تفکیک مراحل تأمین مالی طرح‌های
فعال از سال ۱۳۹۰ تا پایان سال ۱۴۰۰

(مبالغ به میلیون دلار)


نمودار (۱-۳): توزیع منابع مسدود شدهی ارزی صندوق از محل قراردادهای عاملیت ارزی جهت تأمین مالی طرح‌های فعال
به تفکیک نوع مالکیت از سال ۱۳۹۰ تا پایان سال ۱۴۰۰




۴ منطقه اجرای طرح

جدول (۷-۱): توزیع منطقه‌ای منابع ارزی صندوق از محل قراردادهای عاملیت ارزی به تفکیک مراحل تامین مالی طرح‌های

(مبالغ به میلیون دلار / سهم به درصد)

فعال از سال ۱۳۹۰ تا پایان سال ۱۴۰۰

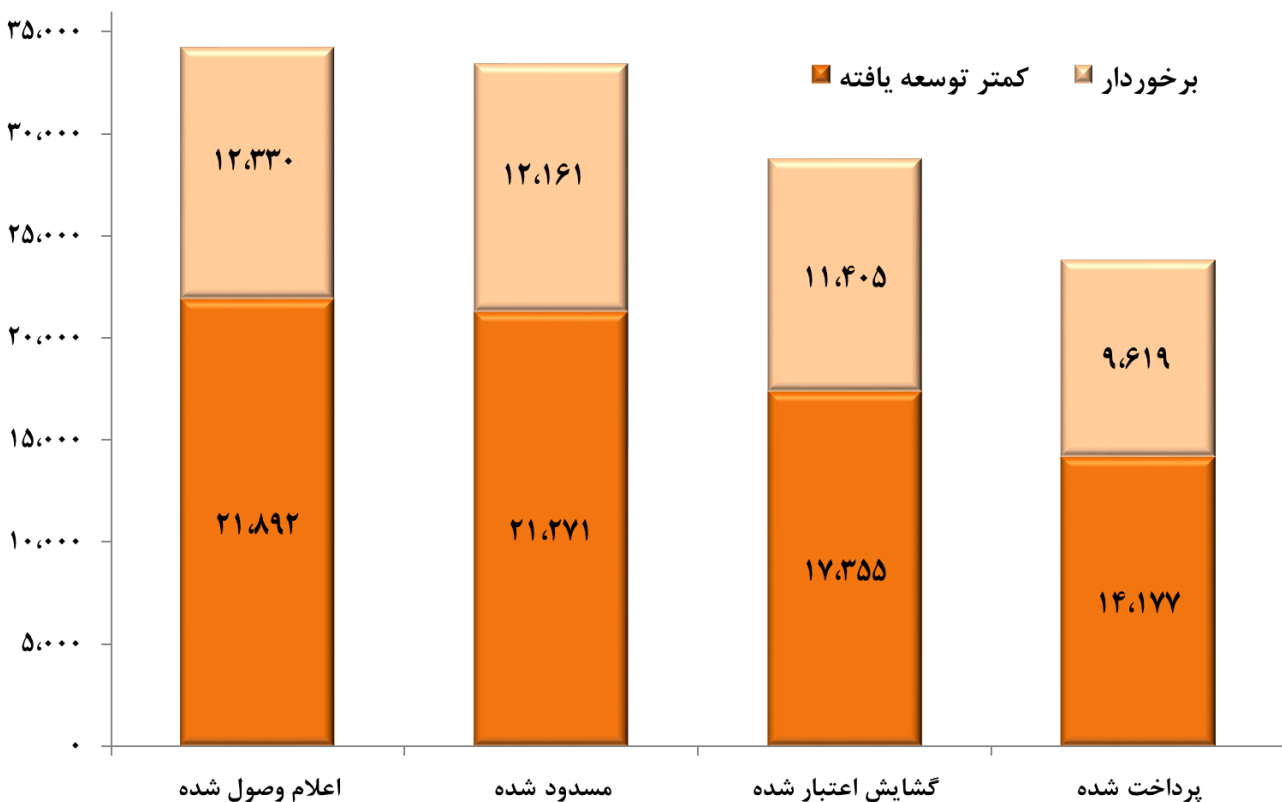
نوع منطقه	اعلام وصول شده			مسدود شده			کشایش اعتبار شده			پرداخت شده		
	مبلغ	سهم از کل	تعداد طرح	مبلغ	سهم از کل	تعداد طرح	مبلغ	سهم از کل	تعداد طرح	مبلغ	سهم از کل	تعداد طرح
کمتر توسعه یافته	۲۱,۸۹۲	۶۴	۱۰۳	۲۱,۲۷۱	۶۴	۱۰۰	۱۷,۳۵۵	۶۰	۱۰۰	۱۴,۱۷۷	۶۰	۱۰۰
برخوردار	۱۲,۳۳۰	۳۶	۲۱۲	۱۲,۱۶۱	۳۶	۲۱۱	۱۱,۴۰۵	۴۰	۲۰۹	۹,۶۱۹	۴۰	۲۰۹
جمع کل	۳۴,۲۲۲	۱۰۰	۳۱۵	۳۳,۴۳۲	۱۰۰	۳۱۱	۲۸,۷۶۰	۱۰۰	۳۰۹	۲۳,۷۹۷	۱۰۰	۳۰۹

تمرکز منابع ارزی مسدود شده‌ی صندوق در مناطق کمتر توسعه یافته با سهم حدود ۶۴٪ عمدتاً مربوط به طرح‌های نفت و گاز در حال اجرا در این مناطق می‌باشد. ضمناً پیشرفت مالی طرح‌های مستقر در این مناطق از محل منابع اعطایی صندوق حدود ۶۷٪ و در مناطق برخوردار حدود ۷۹٪ می‌باشد.

نمودار (۱-۱۴): وضعیت منطقه‌ای تامین مالی طرح‌های فعال ارزی صندوق از محل قراردادهای عاملیت ارزی از سال ۱۳۹۰

تا پایان سال ۱۴۰۰

(مبالغ به میلیون دلار)





بخش دوم – سپرده‌گذاری ارزی

یکی دیگر از ابزارهای مالی صندوق جهت تامین مالی طرح‌ها و فعالیتهای سرمایه‌گذاری بخش خصوصی، تعاونی و نهادهای عمومی غیردولتی، ارائه تسهیلات از طریق انعقاد قرارداد **سپرده‌گذاری ارزی** با بانک‌های سپرده پذیر دولتی و خصوصی می‌باشد. در راستای اجرای بندهای (س) و (ب) تبصره (۵) قانون بودجه سال ۱۳۹۳ کل کشور، بند (ل) تبصره (۲) قانون بودجه سال ۱۳۹۴ کل کشور و ماده (۵۷) قانون الحاق برخی مواد به قانون تنظیم بخشی از مقررات مالی دولت (۲)، صندوق توسعه ملی اقدام به **سپرده‌گذاری ارزی** در بانک‌های عامل نموده است. همچنین در سال ۱۳۹۶ نیز در اجرای ماده (۸) قانون الحاق برخی مواد به قانون تنظیم بخشی از مقررات مالی دولت (۲)، به صندوق توسعه ملی اجازه داده شد تا با رعایت قوانین مربوط به صدور ضمانتنامه یا تأمین نقدینگی برای پیش‌پرداخت و تجهیز کارگاه پیمانکاران خصوصی ایرانی که در مناقصه‌های خارجی برنده می‌شوند و یا شرکتهایی که موفق به صدور کالا یا خدمات فنی مهندسی می‌شوند (اعطای تسهیلات خرید به خریداران خارجی کالاها و خدمات ایرانی در قالب اعتبار خریدار)، در بانک‌های داخل و خارج **سپرده‌گذاری ارزی** نماید.

در ادامه، گزارش عملکرد تأمین مالی طرح‌های متقاضی از محل قراردادهای **سپرده‌گذاری ارزی** صندوق به تفکیک زیر و در بازه‌های زمانی مشخص شده ارائه می‌گردد.

(۱) خلاصه عملکرد

(۲) بخش اقتصادی

(۳) منطقه اجرای طرح (برخوردار - کمتر توسعه یافته)

(۴) نوع تسهیلات (سرمایه در گردش - طرح)



۱) خلاصه عملکرد

جدول (۱-۸): توزیع سالانه قراردادهای سپرده‌گذاری ارزی

(مبالغ به میلیون دلار)

سال	تعداد قراردادها	جمع مبلغ قراردادها
۱۳۹۱	۳	۷۰۰
۱۳۹۲	۱	۱۰۰
۱۳۹۳	۵	۱,۳۳۹ ^(۱)
۱۳۹۴	۷	۴,۸۰۰ ^(۲)
۱۳۹۵	۱	۲۰۰ ^(۳)
۱۳۹۶	۲	۱۰۰ ^(۴)
جمع کل	۱۹	۷,۲۳۹

(۱) هیات عامل صندوق در اجرای بندهای (س) و (ب) تبصره (۵) قانون بودجه سال ۱۳۹۳ کل کشور این مبلغ را جهت سپرده‌گذاری مصوب و با بانک‌های سپرده‌پذیر قرارداد منعقد نموده است.

(۲) در اجرای بند (ل) تبصره (۲) قانون بودجه سال ۱۳۹۴ کل کشور، مجموعاً مبلغ ۴,۸۰۰ میلیون دلار جهت سپرده‌گذاری در راستای این بند قانونی، در هیأت عامل صندوق مصوب گردیده بود، لیکن قرارداد بانک پارسیان به مبلغ ۵۰۰ میلیون دلار پس از ابلاغ و قبل از واریز مبلغ سپرده به حساب بانک، به دلیل عدم پیگیری بانک، لغو گردید و در نتیجه وجه مذکور به حساب بانک پارسیان واریز نشد.

(۳) هیات عامل صندوق در راستای اجرای ماده (۵۷) قانون الحاق برخی مواد به قانون تنظیم بخشی از مقررات مالی دولت (۲) مبلغ ۲۰۰ میلیون دلار با بانک صنعت و معدن قرارداد منعقد نموده است، لیکن این بانک در سال ۱۳۹۶ نسبت به بازگردانی مبلغ ۱۰۰ میلیون دلار از اصل سپرده مذکور به حساب صندوق توسعه ملی اقدام نموده و در سال ۱۳۹۷ نیز باقی ۱۰۰ میلیون دلار با صندوق تسویه شده است.

(۴) هیأت عامل صندوق در سال ۱۳۹۶ در راستای اجرای ماده (۸) قانون تنظیم (۲) و با توجه به درخواست‌های واصله، نسبت به تصویب ۶ فقره قرارداد سپرده‌گذاری مجموعاً به مبلغ ۴۰۰ میلیون دلار اقدام نموده و قراردادها را جهت امضا به بانک‌های درخواست‌کننده (کشاورزی، پست بانک، پارسیان، تجارت، سامان و صنعت و معدن) ارسال نمود؛ لیکن تنها بانک‌های کشاورزی و پست بانک ایران نسبت به بازگردانی نسخ قراردادها و معرفی شماره حساب جهت کارسازی وجه قرارداد اقدام نمودند و باقی قراردادها به دلیل عدم پیگیری بانک‌ها فسخ گردید. هر دو بانک نسبت به تسویه مبالغ سپرده‌ها اقدام نموده‌اند.

ضمناً در سال‌های ۱۳۹۷ و ۱۳۹۸ و ۱۳۹۹ و در سال ۱۴۰۰ بدلیل عدم درخواست بانک‌ها، هیچگونه قرارداد سپرده‌گذاری ارزی از محل منابع صندوق با بانک‌ها منعقد نگردیده است.

۲) بخش اقتصادی

جدول (۱-۹): جدول عملکرد بخشی قراردادهای سپرده‌گذاری ارزی صندوق از سال ۱۳۹۱ تا پایان سال ۱۴۰۰

(مبالغ به میلیون دلار / سهم به درصد)

بخش اقتصادی	مبلغ تخصیص یافته	سهم از کل	تعداد طرح
نفت و گاز	۵,۳۸۰	۹۸	۲۹
صنعت و معدن	۱۳۵	۲	۱۷
جمع کل	۵,۵۱۵	۱۰۰	۴۶



۳ منطقه اجرای طرح

جدول (۱۰-۱): عملکرد منطقه‌ای قراردادهای سپرده‌گذاری ارزی صندوق از سال ۱۳۹۱ تا پایان سال ۱۴۰۰

(مبالغ به میلیون دلار / سهم به درصد)

نوع منطقه	مبلغ تخصیص یافته	سهم از کل	تعداد طرح
کمتر توسعه یافته	۴,۲۲۵	۷۷	۱۵
برخوردار	۱,۲۸۹	۲۳	۳۱
جمع کل	۵,۵۱۵	۱۰۰	۴۶

۴ نوع تسهیلات

جدول (۱۱-۱): عملکرد قراردادهای سپرده‌گذاری ارزی صندوق به تفکیک نوع تسهیلات از سال ۱۳۹۱ تا پایان سال ۱۴۰۰

(مبالغ به میلیون دلار / سهم به درصد)

نوع تسهیلات	مبلغ تخصیص یافته	سهم از کل	تعداد طرح
سرمایه در گردش	۱,۵۸۹	۲۹	۲۲
طرح	۳,۹۲۶	۷۱	۲۴
جمع کل	۵,۵۱۵	۱۰۰	۴۶

عمده منابع صندوق توسعه ملی در بخش قراردادهای سپرده‌گذاری ارزی با سهم ۹۸ درصدی به بخش اقتصادی نفت و گاز تعلق گرفته و حدود ۷۷٪ از این منابع نیز در مناطق کمتر توسعه یافته به طرح‌های متقاضی تسهیلات توسط بانک‌های عامل تخصیص داده شده است.

فصل دوم

گزارش عملکرد تسهیلات ریالی



فلاصه عملکرد تسهیلات ریالی

بخش اول - عاملیت ریالی

بخش دوم - سپرده‌گذاری ریالی



خلاصه عملکرد تسهیلات ریالی

صندوق توسعه ملی از ابتدای تأسیس به استناد قوانین بودجه سنواتی و تکالیف قانونی اقدام به انعقاد قرارداد **عاملیت ریالی** و قرارداد **سپرده‌گذاری ریالی** نموده که خلاصه عملکرد ریالی آنها در ادامه ارائه شده است.

جدول (۱-۲): خلاصه عملکرد ریالی صندوق از سال ۱۳۹۰ تا پایان سال ۱۴۰۰ به تفکیک ماده قانونی

(مبالغ به میلیارد ریال)

نوع قرارداد	ماده قانونی	بازه زمانی	جمع مبلغ قراردادهای	جمع مبالغ تخصیص یافته به متقاضیان	تعداد طرح
عاملیت	قوانین بودجه سنواتی کل کشور	از ۱۳۹۰ تا ۱۳۹۳	۲۱۱,۳۴۳	۱۱۸,۸۳۹	۱۳,۳۴۲ ^(۱)
سپرده‌گذاری	ماده (۵۲) قانون الحاق برخی مواد به قانون تنظیم بخشی از مقررات مالی دولت (۲)	از سال ۱۳۹۴ تا پایان سال ۱۴۰۰	۵۰۸,۹۷۳	۳۴۲,۲۵۴	۹۹,۳۷۴
	بند (الف) تبصره (۱۸) قوانین بودجه سنواتی (۲)	از سال ۱۳۹۷ تا پایان سال ۱۴۰۰	۱۳۹,۶۵۰	۱۰۸,۴۶۷	۷,۶۶۶
	حمایت از توسعه و ایجاد اشتغال پایدار در مناطق روستایی و عشایری (۳)	از سال ۱۳۹۶ تا پایان سال ۱۴۰۰	۱۰۵,۶۸۱	۷۴,۲۰۹	۱۵۲,۷۰۴
	جمع سپرده‌گذاری		۷۵۴,۳۰۴	۵۲۴,۹۳۰	۲۵۹,۷۴۴
جمع کل			۹۶۵,۶۴۷	۶۴۳,۷۶۹	۲۷۳,۰۸۶

- (۱) تعداد طرح‌های بند (۱۶) قانون بودجه سال ۱۳۹۰ در دسترس نبوده و این اطلاعات مربوط به منابع سال‌های ۱۳۹۱ تا ۱۳۹۳ می‌باشد.
- (۲) با توجه به مفاد تبصره (۱) ماده (۲) آیین‌نامه اجرایی بند (الف) تبصره (۱۸) قانون بودجه سال ۱۴۰۰، تکلیفی برای صندوق تعیین نگردیده و در نتیجه قراردادهای جدید ذیل ماده (۵۲) قانون الحاق (۲) منعقد شده‌اند.
- (۳) مجموع مبلغ مصوب بانک‌های عامل در اجرای قانون حمایت از توسعه و ایجاد اشتغال پایدار در مناطق روستایی و عشایری بالغ بر ۱۴۸ هزار میلیارد ریال می‌باشد که مبالغ تخصیص یافته به متقاضیان با فرض رعایت ماده (۳) آیین‌نامه اجرایی این قانون مبنی بر تلفیق برابر (۵۰-۵۰) منابع داخلی موسسات مالی و منابع صندوق به صورت ۵۰٪ گزارش شده است.

در ادامه، گزارش عملکرد ریالی صندوق در دو بخش **عاملیت ریالی** و **سپرده‌گذاری ریالی** تشریح شده است.

بخش اول – عاملیت ریالی

صندوق توسعه ملی از ابتدای تأسیس تا پایان سال ۱۳۹۳ به استناد قوانین بودجه سنواتی و تکالیف منظور شده از جمله مفاد بند (۱۶) قانون بودجه سال ۱۳۹۰، بندهای (۵-۱) و (۵-۲) قانون بودجه سال‌های ۱۳۹۱ و ۱۳۹۲، بندهای (د)، (هـ) و (ع) تبصره (۵) قانون بودجه سال ۱۳۹۳ و در انطباق با اساسنامه صندوق، با بانک‌های عامل دولتی و خصوصی قرارداد **عاملیت ریالی** منعقد نموده است.

جدول (۲-۲): عملکرد سالانه قراردادهای عاملیت ریالی صندوق

(مبالغ به میلیارد ریال)

سال بودجه	جمع مبلغ قراردادها	تعداد تسهیلات مصوب	جمع مبالغ مصوب شده (اعلام وصول شده)	جمع مبالغ واریز شده به حساب بانک عامل (تخصیص یافته به متقاضیان)
۱۳۹۰	۳۴,۵۱۸	__ (۱)	۳۱,۵۲۰	۳۱,۵۲۰
۱۳۹۱	۶۸,۱۲۵	۶,۳۷۰	۳۷,۳۲۱	۳۴,۷۹۰
۱۳۹۲	۴۷,۰۰۰	۳,۸۱۱	۱۷,۳۸۵	۱۴,۳۸۲
۱۳۹۳	۶۱,۷۰۰	۳,۱۶۱	۴۳,۲۸۰	۳۸,۱۴۷
جمع کل	۲۱۱,۳۴۳	۱۳,۳۴۲	۱۲۹,۵۰۶	۱۱۸,۸۳۹

(۱) منابع سال ۱۳۹۰ به صورت یکجا به حساب بانک‌های عامل (بانک کشاورزی و صندوق حمایت از توسعه سرمایه‌گذاری در بخش کشاورزی) واریز شد تا با منابع تلفیقی بانک به متقاضیان واجد شرایط پرداخت گردد.

- تسهیلات مصوب از محل منابع بودجه‌ای هر سال، با توجه به عملکرد متقاضیان در تأمین وثایق و انعقاد قرارداد مشارکت با بانک‌ها، در همان سال تصویب تسهیلات و یا در سال‌های آتی، به متقاضیان پرداخت شده است. لذا سال پرداخت تسهیلات به متقاضی الزاماً با سال بودجه‌ای منابع اختصاص یافته به هر متقاضی، یکسان نمی‌باشد.

جدول (۳-۲): فاصله عملکرد قراردادهای عاملیت ریالی صندوق به تفکیک بخش‌های اقتصادی

(مبالغ به میلیارد ریال)

عنوان / بخش اقتصادی	صنعت، معدن، گردشگری	آب، کشاورزی، صنایع تبدیلی و تکمیلی	جمع کل
مبلغ قراردادهای عاملیت ریالی	۹۵,۱۲۵	۱۱۶,۲۱۸	۲۱۱,۳۴۳
مبلغ واریز شده به حساب بانک	۴۷,۱۵۳	۷۱,۶۷۸	۱۱۸,۸۳۹
درصد جذب	۵۰	۶۲	۵۶

نمودار (۲-۱): سهم بخش‌های اقتصادی از منابع قراردادهای عاملیت ریالی

سهم هر بخش اقتصادی از مبالغ واریز شده به حساب بانک‌ها

سهم هر بخش اقتصادی از جمع مبلغ قراردادها



با توجه به بند (۱۶) قانون بودجه سال ۱۳۹۰، صندوق در سال ۱۳۹۰ صرفاً در بخش آب و کشاورزی مجاز به انعقاد قرارداد عاملیت ریالی بوده است و به همین خاطر در نگاه کلی از سال ۱۳۹۰ تا پایان سال ۱۳۹۳ حجم قراردادهای بخش کشاورزی بیشتر از بخش صنعت، معدن و گردشگری می‌باشد.

بخش دوم – سپرده‌گذاری ریالی

صندوق توسعه ملی به منظور تأمین منابع ریالی طرح‌های متقاضی دریافت تسهیلات در بخش‌های مختلف اقتصادی، مطابق با قوانین و مقررات خود و علاوه بر قراردادهای عام‌لیت ریالی از سال ۱۳۹۴، اقدام به سپرده‌گذاری ریالی نزد بانک‌های سپرده‌پذیر نموده که در ادامه به تشریح این قوانین و ارائه گزارش عملکرد ذیل این مفاد قانونی خواهیم پرداخت.

۱) ماده (۵۲) قانون الحاق برخی مواد به قانون تنظیم بخشی از مقررات مالی دولت (۲):

از ابتدای سال ۱۳۹۴ و در اجرای مفاد حکم ماده (۵۲) قانون الحاق برخی مواد به قانون تنظیم بخشی از مقررات مالی دولت (۲)، صندوق توسعه ملی موظف گردید از منابع ورودی به صندوق در هر سال:

الف) ده درصد (۱۰٪) را جهت پرداخت تسهیلات به بخش‌های خصوصی و تعاونی و بنگاه‌های اقتصادی متعلق به مؤسسات عمومی غیردولتی به طرح‌های دارای توجیه فنی، زیست محیطی و مالی و اهلیت متقاضی به صورت پرداخت و بازپرداخت ریالی در بخش آب، کشاورزی، صنایع تبدیلی و تکمیلی، منابع طبیعی و محیط زیست و صادرات محصولات کشاورزی در بانک‌های دولتی و خصوصی داخلی سپرده‌گذاری کند. (سود سپرده‌گذاری و اقساط وصولی مجدداً جهت پرداخت تسهیلات طرح‌های موضوع این بند اختصاص می‌یابد. تبدیل ارز به ریال موضوع این بند زیر نظر بانک مرکزی جمهوری اسلامی ایران صورت می‌گیرد.)

ب) ده درصد (۱۰٪) را جهت پرداخت تسهیلات به بخش‌های خصوصی و تعاونی و بنگاه‌های اقتصادی متعلق به مؤسسات عمومی غیردولتی به طرح‌های دارای توجیه فنی، زیست محیطی و مالی و اهلیت متقاضی به صورت پرداخت و بازپرداخت ریالی در بخش صنعت، معدن، گردشگری و صادرات کالاهای صنعتی و معدنی به استثنای بخش ساخت مسکن در بانک‌های دولتی و خصوصی داخلی سپرده‌گذاری کند. (سود سپرده‌گذاری و اقساط وصولی مجدداً جهت پرداخت تسهیلات طرح‌های موضوع این بند اختصاص می‌یابد. تبدیل ارز به ریال موضوع این بند زیر نظر بانک مرکزی جمهوری اسلامی ایران صورت می‌گیرد.)

تبصره ۱- پنج درصد (۵٪) از منابع این ماده با سیاست‌گذاری شورای عالی اشتغال و با معرفی کمیته امداد امام خمینی (ره)، سازمان بهزیستی و سایر دستگاه‌های اجرائی مرتبط جهت پرداخت تسهیلات اشتغال‌زایی و کمک به توسعه کسب و کارهای خرد، کوچک و متوسط تخصیص می‌یابد و بانک‌های عامل مکلفند علاوه بر منابع مذکور، حداکثر تا یک برابر آن را از محل منابع داخلی پرداخت کنند. بانک عامل مجاز است با اخذ تعهد محضری، پرداخت مبلغ نقدی هدفمندی یارانه‌ها را به عنوان ضمانت بپذیرد و همچنین پانزده درصد (۱۵٪) از منابع مذکور به طرح‌های مربوط به افراد ایثارگر اختصاص می‌یابد.

تبصره ۲- (اصلاحی ۱۳۹۵/۱۲/۲۴) به منظور ساماندهی تولید و افزایش بهره‌وری تولید گوشت قرمز سالم و عرضه مناسب به بازار مصرف در قالب طرح پرواربندی دام عشایر با اصلاح و افزایش بهره‌وری زنجیره تأمین و تولید، یک واحد درصد از منابع بند (ب) این ماده به صورت یکجا در اختیار بانک کشاورزی قرار می‌گیرد تا با معرفی صندوق حمایت از توسعه سرمایه‌گذاری عشایر و تشکل‌های عشایری به صورت تسهیلات به طرح‌های سرمایه‌گذاری و پرواربندی عشایر و تشکل‌های مربوطه پرداخت شود.

۲) بند (الف) تبصره (۱۸) ماده واحده قانون بودجه سنواتی:

مطابق با بند (الف) تبصره (۱۸) ماده واحده قانون بودجه سال‌های ۱۳۹۷ و ۱۳۹۸ کل کشور (اجرای برنامه اشتغال گسترده و مولد)، در خصوص نحوه تخصیص منابع ماده (۵۲) قانون الحاق (۲) تکالیفی برای صندوق و بانک‌های سپرده‌پذیر تعیین شده است. براساس این تبصره، به دولت اجازه داده می‌شود، بخشی از اعتبارات مندرج در جدول تبصره (۱۴) این قانون را در قالب وجوه اداره شده، یارانه سود، کمک بلا عوض با منابع موضوع ماده (۵۲) قانون الحاق برخی مواد به قانون تنظیم بخشی از مقررات مالی دولت (۲) در چهارچوب مصوبات هیات امناء، ضوابط و مقررات و اساسنامه صندوق توسعه ملی و همچنین تسهیلات بانکی ترکیب و برای اجرای برنامه‌های ایجاد اشتغال مولد، تثبیت اشتغال موجود، اجرای سیاست‌های بازار کار و تکمیل اجرای برنامه‌های بند (الف) تبصره (۱۸) قانون بودجه سال‌های ۱۳۹۷ و ۱۳۹۸ کل کشور هزینه کند.

لازم به ذکر است با توجه به مفاد تبصره (۱) ماده (۲) آیین نامه اجرایی بند (الف) تبصره (۱۸) قانون بودجه سال ۱۴۰۰ که اشعار می‌دارد "برنامه‌های موضوع این آیین نامه در صورت تأیید و موافقت صندوق، می‌توانند از تسهیلات ریالی موضوع بندهای (الف) و (ب) ماده (۵۲) قانون الحاق برخی مواد به قانون تنظیم بخشی از مقررات مالی دولت (۲) مصوب سال ۱۳۹۳ برخوردار شوند"، تفاوت‌هایی در نحوه اجرای این قانون نسبت به سال‌های ۱۳۹۷ و ۱۳۹۸ ایجاد شده و لذا با توجه به عدم وجود تکلیف قانونی برای سپرده‌گذاری ریالی صندوق در این قانون در سال ۱۴۰۰، قراردادهای سپرده‌گذاری صندوق در این سال، ذیل ماده (۵۲) قانون الحاق برخی مواد به قانون تنظیم بخشی از مقررات مالی دولت (۲) منعقد می‌گردند.

۳) قانون حمایت از توسعه و ایجاد اشتغال پایدار در مناطق روستایی و عشایری:

اطلاعات تفصیلی و عملکرد قانون مذکور بصورت خلاصه در این بخش ارائه شده و گزارش کامل آن در پیوست شماره (۲) تشریح شده است. ضمناً مطابق با ماده (۲۰) آیین نامه اجرایی این قانون، متولی تهیه گزارش عملکرد اجرای آن، سایر دستگاه‌های اجرایی (از جمله سازمان برنامه و بودجه کشور و وزارت تعاون، کار و رفاه اجتماعی) می‌باشند. در ادامه، گزارش عملکرد تأمین مالی طرح‌های متقاضی از محل قراردادهای **سپرده‌گذاری ریالی** صندوق به تفکیک زیر و در بازه‌های زمانی مشخص شده ارائه می‌گردد.

(۱) خلاصه عملکرد

(۲) بخش اقتصادی (صنعت و معدن- گردشگری - صنایع تبدیلی و تکمیلی کشاورزی - آب و کشاورزی)

(۳) منطقه اجرای طرح (برخوردار - کمتر توسعه یافته - دانش بنیان - صادراتی)

(۴) نوع سهمیه (عشایر - ایثارگران - کمیته امداد - بهزیستی)

(۵) نوع تسهیلات (سرمایه در گردش - طرح)

(۱) خلاصه عملکرد

جدول (۲-۱۴): خلاصه عملکرد قراردادهای سپرده‌گذاری ریالی به تفکیک تکالیف قانونی از سال ۱۳۹۴ تا پایان سال ۱۴۰۰

(مبالغ به میلیارد ریال)

ماده قانونی	بازه زمانی	جمع مبلغ قراردادهای	جمع مبالغ تخصیص یافته به متقاضیان	مانده منابع آزاد قابل تخصیص	درصد جذب	تعداد طرح
ماده (۵۲) قانون الحاق (۲)	سال ۱۴۰۰	۱۲۰,۷۵۰	۵۳,۰۱۰	۵۹,۲۱۸	۴۴	۴,۳۵۸
	از سال ۹۴ تا پایان سال ۱۴۰۰	۵۰۸,۹۷۳	۳۴۲,۲۵۴	۶۲,۳۹۹	۶۷	۹۹,۳۷۴
بند(الف) تبصره (۱۸)	سال ۱۴۰۰	۱۳۹,۶۵۰	۱۰۸,۴۶۷	۲,۰۲۲	۷۸	۷,۶۶۶
	از سال ۹۴ تا پایان سال ۱۴۰۰	۱۲۰,۷۵۰	۵۳,۰۱۰	۵۹,۲۱۸	۴۴	۴,۳۵۸
جمع کل	سال ۱۴۰۰	۶۴۸,۶۲۳	۴۵۰,۷۲۱	۶۴,۴۲۱	۶۹	۱۰۷,۰۴۰
	از سال ۹۴ تا پایان سال ۱۴۰۰	۱۰۵,۶۸۱	(۳)۷۴,۲۰۹	۳۱,۴۷۲	۷۰	۱۵۲,۷۰۴

- (۱) با توجه به مفاد تبصره (۱) ماده (۲) آیین نامه اجرایی بند (الف) تبصره (۱۸) قانون بودجه سال ۱۴۰۰، تکلیفی برای صندوق تعیین نگردیده و در نتیجه قراردادهای جدید ذیل ماده (۵۲) قانون الحاق (۲) منعقد شده‌اند.
- (۲) مجموع مبلغ مصوب بانک‌های عامل در اجرای قانون حمایت از توسعه و ایجاد اشتغال پایدار در مناطق روستایی و عشایری بالغ بر ۱۴۸ هزار میلیارد ریال می‌باشد که مبالغ تخصیص یافته به متقاضیان با فرض رعایت ماده (۳) آیین نامه اجرایی این قانون مبنی بر تلفیق برابر (۵۰-۵۰) منابع داخلی موسسات مالی و منابع صندوق به صورت ۵۰٪ گزارش شده است.

۲) بخش اقتصادی

جدول (۲-۵): توزیع سالانه مبالغ و میزان جذب قراردادهای سپرده‌گذاری ریالی به تفکیک بخش اقتصادی

از سال ۱۳۹۴ تا پایان سال ۱۴۰۰

(مبالغ به میلیارد ریال / سهم به درصد)

سال / بخش اقتصادی	صنعت و معدن	گردشگری	صنایع تبدیلی و تکمیلی کشاورزی	آب و کشاورزی	جمع کل	سهم از کل
۱۳۹۴	مبلغ قرارداد	۲۱,۹۶۹	۶,۰۰۰	۳,۵۷۰	۱۷,۹۳۴	۴۹,۴۷۳
	مبلغ تخصیص	۱۶,۱۲۶	۴,۲۳۵	۱,۸۳۰	۱۰,۸۷۵	۳۳,۰۶۷
	درصد جذب	۷۳	۷۱	۵۱	۶۱	۶۷
۱۳۹۵	مبلغ قرارداد	۳۱,۳۰۰	۵,۳۰۰	۸,۵۰۰	۱۷,۸۵۰	۶۲,۹۵۰
	مبلغ تخصیص	۲۲,۱۳۴	۳,۲۹۲	۵,۴۷۵	۱۰,۴۳۹	۴۱,۳۴۰
	درصد جذب	۷۱	۶۲	۶۴	۵۸	۶۶
۱۳۹۶	مبلغ قرارداد	۵۵,۷۵۵	۷,۷۱۰	۱۷,۸۲۰	۲۸,۷۱۵	۱۱۰,۰۰۰
	مبلغ تخصیص	۴۵,۲۱۴	۳,۳۵۸	۱۲,۱۲۶	۲۱,۳۲۳	۸۲,۰۲۲
	درصد جذب	۸۱	۴۴	۶۸	۷۴	۷۵
۱۳۹۷	مبلغ قرارداد	۵۶,۵۵۰	۷,۶۵۰	۱۲,۰۰۰	۳۶,۱۵۰	۱۱۲,۳۵۰
	مبلغ تخصیص	۴۶,۲۴۶	۴,۴۴۸	۷,۰۵۴	۲۷,۴۳۲	۸۵,۱۷۹
	درصد جذب	۸۲	۵۸	۵۹	۷۶	۷۶
۱۳۹۸	مبلغ قرارداد	۷۰,۴۰۰	۵,۰۰۰	۶,۲۰۰	۲۱,۶۰۰	۱۰۳,۲۰۰
	مبلغ تخصیص	۶۱,۳۸۰	۲,۳۱۵	۳,۶۸۵	۱۵,۸۰۶	۸۳,۱۸۶
	درصد جذب	۸۷	۴۶	۵۹	۷۳	۸۱
۱۳۹۹	مبلغ قرارداد	۵۲,۸۰۰	۱۰,۵۰۰	۴,۶۰۰	۲۲,۰۰۰	۸۹,۹۰۰
	مبلغ تخصیص	۴۲,۴۷۱	۶,۴۰۸	۴,۱۰۸	۱۹,۹۳۰	۷۲,۹۱۷
	درصد جذب	۸۰	۶۱	۸۹	۹۱	۸۱
سال ۱۴۰۰	مبلغ قرارداد	۸۲,۰۵۰	۶,۳۰۰	۸,۷۰۰	۲۳,۷۰۰	۱۲۰,۷۵۰
	مبلغ تخصیص	۳۵,۳۶۱	۲,۷۴۹	۳,۴۰۲	۱۱,۴۹۹	۵۳,۰۱۰
	درصد جذب	۴۳	۴۴	۳۹	۴۹	۴۴
جمع کل	مبلغ قرارداد	۳۷۰,۸۲۴	۴۸,۴۶۰	۶۱,۳۹۰	۱۶۷,۹۴۹	۶۴۸,۶۲۳
	مبلغ تخصیص	۲۶۸,۹۳۱	۲۶,۸۰۵	۳۷,۶۸۰	۱۱۷,۳۰۴	۴۵۰,۷۲۱
	درصد جذب	۷۳	۵۵	۶۱	۷۰	۶۹
سهم از کل	مبلغ قرارداد	۵۷	۷	۱۰	۲۶	۱۰۰
	مبلغ تخصیص	۶۰	۶	۸	۲۶	۱۰۰

- جدول فوق بیانگر میزان جذب منابع صندوق از قراردادهای منعقد شده با بانک‌های عامل در هر سال می‌باشد.

- اطلاعات جدول فوق شامل عملکرد صندوق در راستای اجرای ماده (۵۲) قانون الحاق برخی مواد به قانون تنظیم بخشی از مقررات مالی دولت (۲)

و بند (الف) تبصره (۱۸) قانون بودجه و بدون لحاظ عملکرد قانون حمایت از توسعه و ایجاد اشتغال پایدار در مناطق روستایی و عشایری است.

شایان ذکر است، در خصوص بیشتر بودن سهم منابع سپرده‌گذاری شده در بخش "صنعت و معدن" نسبت به بخش "آب و کشاورزی" علیرغم سهم مساوی در نظر گرفته شده در بندهای (الف) و (ب) ماده (۵۲) قانون الحاق (۲) برای بخش‌های "آب و کشاورزی و صنایع تبدیلی و تکمیلی" و "صنعت و معدن و گردشگری"، لازم است به نکات زیر توجه شود: باتوجه به اولویت‌های سرمایه‌گذاری مصوب هیأت امنای صندوق، درخواست بانک‌ها، متقاضیان و دستگاه‌های تخصصی ذیربط، عمده سپرده‌گذاری‌های صندوق در بخش "صنعت و معدن" به صورت سرمایه در گردش و در بخش "آب و کشاورزی" به صورت سرمایه ثابت منعقد می‌گردد. لذا به دلیل کوتاه بودن مدت قراردادهای سرمایه در گردش (۲ سال) نسبت به قراردادهای سرمایه ثابت (۷ سال) بازگشت منابع در بخش "صنعت و معدن" نسبت به منابع بخش "آب و کشاورزی" از سرعت بیشتری برخوردار می‌باشد. همچنین در فراز انتهایی بندهای (الف) و (ب) ماده (۵۲) قانون الحاق (۲)، مقرر است اصل و سود سپرده‌گذاری‌های بازگردانده شده مجدداً جهت پرداخت تسهیلات به طرح‌ها و فعالیت‌های موضوع همان بندها، اختصاص یابد. لذا برگشت سریع‌تر سپرده‌های بخش صنعت و معدن و امکان تخصیص مجدد آن منابع، سبب شده تا سپرده‌گذاری سالانه انجام شده در این بخش بتدریج از سپرده‌گذاری در بخش‌های دیگر بیشتر باشد.

جدول (۲-۶): توزیع سالانه تعداد طرح و مبالغ تفصیص یافته به متقاضیان از محل کل منابع قراردادهای سپرده‌گذاری ریالی فعال به تفکیک بخش اقتصادی از سال ۱۳۹۴ تا پایان سال ۱۴۰۰

(مبالغ به میلیارد ریال / سهم به درصد)

سال / بخش اقتصادی	عنوان	صنعت و معدن	گردشگری	صنایع تبدیلی و تکمیلی کشاورزی	آب و کشاورزی	جمع کل	سهم از کل
۱۳۹۴	تعداد طرح	۳۰۸	۱۱	۱۸۹	۱۴,۹۹۷	۱۵,۵۰۵	۱۴
	مبلغ تخصیص	۵,۸۵۶	۱,۱۱۵	۶۸۸	۴,۸۶۸	۱۲,۵۲۸	۳
۱۳۹۵	تعداد طرح	۳۸۰	۳۹	۱۳۴	۱۳,۰۴۴	۱۳,۵۹۷	۱۳
	مبلغ تخصیص	۱۴,۶۹۹	۴,۱۱۳	۲,۳۴۰	۱۰,۷۴۴	۳۱,۸۹۶	۷
۱۳۹۶	تعداد طرح	۱,۰۰۵	۴۵	۷۰۶	۱۵,۰۵۹	۱۶,۸۱۵	۱۶
	مبلغ تخصیص	۳۳,۳۶۹	۳,۳۱۳	۱۰,۸۲۰	۱۴,۵۶۸	۶۲,۰۷۱	۱۴
۱۳۹۷	تعداد طرح	۸۱۸	۳۳	۴۳۸	۲۷,۲۳۵	۲۸,۵۲۴	۲۷
	مبلغ تخصیص	۴۰,۴۲۵	۳,۴۳۶	۹,۱۸۴	۲۳,۱۰۶	۷۶,۱۵۱	۱۷
۱۳۹۸	تعداد طرح	۱,۰۲۸	۵۵	۱۶۹	۱۴,۷۴۳	۱۵,۹۹۵	۱۵
	مبلغ تخصیص	۴۵,۴۹۶	۲,۹۵۸	۲,۹۹۳	۱۷,۳۹۴	۶۸,۸۴۱	۱۵
۱۳۹۹	تعداد طرح	۱,۲۹۵	۶۴	۲۸۹	۵,۲۷۴	۶,۹۲۲	۶
	مبلغ تخصیص	۶۱,۵۰۶	۳,۶۶۰	۶,۱۲۲	۱۹,۸۳۷	۹۱,۱۲۵	۲۰
سال ۱۴۰۰	تعداد طرح	۶۸۱	۷۵	۲۱۲	۸,۷۱۴	۹,۶۸۲	۹
	مبلغ تخصیص	۶۷,۵۸۰	۸,۲۱۰	۵,۵۳۴	۲۶,۷۸۵	۱۰۸,۱۰۹	۲۴
جمع کل	تعداد طرح	۵,۵۱۵	۳۲۲	۲,۱۳۷	۹۹,۰۶۶	۱۰۷,۰۴۰	۱۰۰
	مبلغ تخصیص	۲۶۸,۹۳۱	۲۶,۸۰۵	۳۷,۶۸۰	۱۱۷,۳۰۴	۴۵۰,۷۲۱	۱۰۰
سهم از کل	تعداد طرح	۵	۰.۳	۲	۹۳	۱۰۰	
	مبلغ تخصیص	۶۰	۶	۸	۲۶	۱۰۰	

- جدول فوق بیانگر تعداد طرح‌های تامین مالی شده و مبالغ تخصیص یافته به متقاضیان از کل منابع قراردادهای فعال در آن سال می‌باشد.
 - اطلاعات جدول فوق شامل عملکرد صندوق در راستای اجرای ماده (۵۲) قانون الحاق برخی مواد به قانون تنظیم بخشی از مقررات مالی دولت (۲) و بند (الف) تبصره (۱۸) قانون بودجه و بدون لحاظ عملکرد قانون حمایت از توسعه و ایجاد اشتغال پایدار در مناطق روستایی و عشایری است.

- با توجه به اطلاعات جدول فوق، سرانه تسهیلات تخصیص یافته به بنگاه‌ها در بخش صنعت و معدن حدود ۴۱ برابر بخش آب و کشاورزی می‌باشد.

۴) منطقه اجرای طرح

جدول (۲-۷): توزیع منطقه‌ای مبالغ و میزان جذب قراردادهای سپرده‌گذاری ریالی به تفکیک بخش اقتصادی

از سال ۱۳۹۴ تا پایان سال ۱۴۰۰

(مبالغ به میلیارد ریال / سهم به درصد)

سهم از کل	جمع کل	آب و کشاورزی	صنایع تبدیلی و تکمیلی کشاورزی	گردشگری	صنعت و معدن	منطقه / بخش اقتصادی	
۴۶	۳۰۰,۲۶۵	۶۲,۰۵۵	۳۳,۴۶۰	۳۵,۶۳۵	۱۶۹,۱۱۵	مبلغ قرارداد	برخوردار
۴۴	۲۰۰,۰۷۱	۳۹,۷۳۷	۱۹,۵۳۹	۲۱,۳۶۹	۱۱۹,۴۲۶	مبلغ تخصیص	
-	۶۷	۶۴	۵۸	۶۰	۷۱	درصد جذب	
۳۱	۲۰۴,۰۰۸	۸۴,۰۹۴	۲۵,۵۳۰	۱۲,۸۲۵	۸۱,۵۵۹	مبلغ قرارداد	کمتر توسعه یافته
۲۹	۱۳۱,۵۲۳	۶۱,۵۵۶	۱۶,۵۲۶	۵,۴۳۶	۴۸,۰۰۵	مبلغ تخصیص	
-	۶۴	۷۳	۶۵	۴۲	۵۹	درصد جذب	
۵	۳۳,۸۵۰	۱,۴۰۰	۴۰۰		۳۲,۰۵۰	مبلغ قرارداد	دانش بنیان ^(۱)
۴	۱۹,۱۹۰	۸۷	۰		۱۹,۱۰۳	مبلغ تخصیص	
-	۵۷	۶	۰		۶۰	درصد جذب	
۱۷	۱۱۰,۵۰۰	۲۰,۴۰۰	۲,۰۰۰		۸۸,۱۰۰	مبلغ قرارداد	صادراتی ^(۱)
۲۲	۹۹,۹۳۶	۱۵,۹۲۴	۱,۶۱۵		۸۲,۳۹۷	مبلغ تخصیص	
-	۹۰	۷۸	۸۱		۹۴	درصد جذب	
۱۰۰	۶۴۸,۶۲۳	۱۶۷,۹۴۹	۶۱,۳۹۰	۴۸,۴۶۰	۳۷۰,۸۲۴	مبلغ قرارداد	جمع کل
۱۰۰	۴۵۰,۷۲۱	۱۱۷,۳۰۴	۳۷,۶۸۰	۲۶,۸۰۵	۲۶۸,۹۳۱	مبلغ تخصیص	
-	۶۹	۷۰	۶۱	۵۵	۷۳	درصد جذب	
	۱۰۰	۲۶	۹	۷	۵۷	مبلغ قرارداد	سهم از کل
	۱۰۰	۲۶	۸	۶	۶۰	مبلغ تخصیص	

(۱) منابع ریالی قراردادهای ویژه دانش بنیان و ویژه صادرات (صادراتی) امکان تخصیص در هر دو منطقه برخوردار و کمتر توسعه یافته را دارند.
- اطلاعات جدول فوق شامل عملکرد صندوق در راستای اجرای ماده (۵۲) قانون الحاق برخی مواد به قانون تنظیم بخشی از مقررات مالی دولت (۲) و بند (الف) تبصره (۱۸) قانون بودجه و بدون لحاظ عملکرد قانون حمایت از توسعه و ایجاد اشتغال پایدار در مناطق روستایی و عشایری است.

- همانگونه که در جدول فوق مشاهده می شود حدود ۶۹٪ مبالغ سپرده گذاری نزد بانکها به صورت تسهیلات به متقاضیان واجد شرایط تخصیص داده شده است. قسمت عمده‌ای از مانده منابع، در انتظار تکمیل مستندات پرونده اعتباری مشتریان و در شرف تخصیص به مشتریان مشمول بوده و در صورت عدم تخصیص تسهیلات در مهلت تعیین شده در قرارداد، مانده سپرده مصرف نشده توسط بانک به حسابهای صندوق بازگردانده و در سایر بانکهای متقاضی، سپرده گذاری خواهد شد.

جدول (۲-۸): توزیع منطقه‌ای مبالغ تفصیص یافته به متقاضیان از محل کل منابع قراردادهای سپرده‌گذاری ریالی فعال

به تفکیک بخش اقتصادی در سال ۱۴۰۰

(مبالغ به میلیارد ریال / سهم به درصد)

منطقه / بخش اقتصادی	صنعت و معدن	گردشگری	صنایع تبدیلی و تکمیلی کشاورزی	آب و کشاورزی	جمع کل	سهم از کل
برخوردار	۲۷,۰۱۹	۷,۱۱۴	۲,۲۰۹	۹,۲۸۷	۴۵,۶۲۸	۴۲
کمتر توسعه یافته	۱۰,۶۹۰	۱,۰۹۶	۳,۳۲۵	۱۱,۰۹۰	۲۶,۲۰۱	۲۴
دانش بنیان	۷,۵۳۳	۰	۰	۰	۷,۵۳۳	۷
صادراتی	۲۲,۳۳۹	۰	۰	۶,۴۰۹	۲۸,۷۴۷	۲۷
جمع کل	۶۷,۵۸۰	۸,۲۱۰	۵,۵۳۴	۲۶,۷۸۵	۱۰۸,۱۰۹	۱۰۰
سهم از کل	۶۳	۸	۵	۲۵	۱۰۰	

- مجموع مبالغ تخصیص یافته به متقاضیان در جدول فوق مربوط به کل منابع قراردادهای فعال در سال ۱۴۰۰ می‌باشد.

- اطلاعات جدول فوق شامل عملکرد صندوق در راستای اجرای ماده (۵۲) قانون الحاق برخی مواد به قانون تنظیم بخشی از مقررات مالی دولت (۲) و بند (الف) تبصره (۱۸) قانون بودجه و بدون لحاظ عملکرد قانون حمایت از توسعه و ایجاد اشتغال پایدار در مناطق روستایی و عشایری است.

۴) نوع سهمیه

جدول (۲-۹): توزیع سهمیه‌ای مبالغ قراردادهای سپرده‌گذاری ریالی به تفکیک سال انعقاد قرارداد با بانک عامل

از سال ۱۳۹۴ تا پایان سال ۱۴۰۰

(مبالغ به میلیارد ریال / سهم به درصد)

سهمیه/سال	۱۳۹۴	۱۳۹۵	۱۳۹۶	۱۳۹۷	۱۳۹۸	۱۳۹۹	سال ۱۴۰۰	جمع کل	سهم از کل
عشایر	۱۶۵	۱۵۰	۲,۰۷۰	۲,۰۰۰	۴,۲۰۰	۲,۵۰۰	۲,۵۰۰	۱۳,۵۸۵	۳۳
اینترگران	۳,۹۱۵	۲,۱۰۰	۶,۴۲۰	۱,۰۰۰		۲,۷۰۰	۴,۰۰۰	۲۰,۱۳۵	۴۹
کمیته امداد	۹۹۰	۳۰۰	۱,۵۲۶					۲,۸۱۶	۷
بهبیستی	۳۱۵	۲۰۰	۱,۰۸۴	۱,۰۰۰			۲,۰۰۰	۴,۵۹۹	۱۱
جمع کل	۵,۳۸۵	۲,۷۵۰	۱۱,۱۰۰	۴,۰۰۰	۴,۲۰۰	۵,۲۰۰	۸,۵۰۰	۴۱,۱۳۵	۱۰۰
سهم از کل	۱۳	۷	۲۷	۱۰	۱۰	۱۳	۲۱	۱۰۰	

(۱) باتوجه به تأمین مالی طرح‌های معرفی شده توسط کمیته امداد امام خمینی (ره) از محل قراردادهای قانون حمایت از توسعه و ایجاد اشتغال پایدار در مناطق روستایی و عشایری، نهاد مذکور در سال‌های ۱۳۹۷ و ۱۳۹۸ و ۱۳۹۹ و ۱۴۰۰ جهت بهره‌مندی از منابع ماده (۵۲) قانون تنظیم (۲) درخواستی ارائه نکرده است. ضمناً در خصوص سهمیه اینترگران در سال ۱۳۹۸ و سهمیه بهبودیستی در سال‌های ۱۳۹۸ و ۱۳۹۹ نیز درخواستی وصول نشده است.

- اطلاعات جدول فوق شامل عملکرد صندوق در راستای اجرای ماده (۵۲) قانون الحاق برخی مواد به قانون تنظیم بخشی از مقررات مالی دولت (۲) و بند (الف) تبصره (۱۸) قانون بودجه و بدون لحاظ عملکرد قانون حمایت از توسعه و ایجاد اشتغال پایدار در مناطق روستایی و عشایری است.

از سرجمع مبلغ ۶۴۸,۶۲۳ هزار میلیارد ریال سپرده‌گذاری شده از ابتدای سال ۱۳۹۴ تاکنون، مجموعاً مبلغ ۴۱,۱۳۵ میلیارد ریال (حدود ۶٪ از کل): در جهت تخصیص سهمیه‌های تبصره‌های (۱) و (۲) ذیل ماده (۵۲) قانون الحاق برخی مواد به قانون تنظیم بخشی از مقررات مالی دولت (۲): نزد بانک‌ها سپرده‌گذاری شده است.

۵) نوع تسهیلات

جدول (۲-۱۰): میزان جذب قراردادهای سپرده‌گذاری ریالی صندوق به تفکیک نوع تسهیلات از سال ۱۳۹۴ تا

(مبالغ به میلیارد ریال)

پایان سال ۱۴۰۰

نوع تسهیلات	مبلغ قرارداد	مبلغ تخصیص	سهم مبلغ قرارداد	سهم مبلغ تخصیص	درصد جذب
سرمایه در گردش	۳۶۳,۰۱۱	۲۸۲,۸۹۸	۵۶	۶۳	۷۸
طرح	۲۸۵,۶۱۱	۱۶۷,۸۲۲	۴۴	۳۷	۵۹
جمع کل	۶۴۸,۶۲۳	۴۵۰,۷۲۱	۱۰۰	۱۰۰	۶۹

- اطلاعات جدول فوق شامل عملکرد صندوق در راستای اجرای ماده (۵۲) قانون الحاق برخی مواد به قانون تنظیم بخشی از مقررات مالی دولت (۲) و بند (الف) تبصره (۱۸) قانون بودجه و بدون لحاظ عملکرد قانون حمایت از توسعه و ایجاد اشتغال پایدار در مناطق روستایی و عشایری است.

جدول (۲-۱۱): توزیع مبلغ قراردادهای سپرده‌گذاری ریالی و مبالغ تفصیص یافته به متقاضیان به تفکیک نوع تسهیلات،

(مبالغ به میلیارد ریال)

نوع منطقه اجرای طرح و بخش اقتصادی از سال ۱۳۹۴ تا پایان سال ۱۴۰۰

عنوان	نوع تسهیلات	نوع منطقه	صنعت و معدن	گردشگری	صنایع تبدیلی و تکمیلی کشاورزی	آب و کشاورزی	جمع کل
قراردادهای منعقد شده	سرمایه در گردش	برخوردار	۱۰۵,۵۹۵		۱۲,۹۷۰	۱۹,۰۰۰	۱۳۷,۵۶۵
		کمتر توسعه یافته	۵۱,۰۸۶		۸,۵۹۰	۳۲,۸۷۱	۹۲,۵۴۶
		دانش بنیان	۲۱,۴۵۰		۲۵۰	۷۰۰	۲۲,۴۰۰
		صادراتی	۸۸,۱۰۰		۲,۰۰۰	۲۰,۴۰۰	۱۱۰,۵۰۰
	جمع سرمایه در گردش	۲۶۶,۲۳۱		۲۳,۸۱۰	۷۲,۹۷۱	۳۶۳,۰۱۱	
	طرح	برخوردار	۶۳,۵۲۰	۳۵,۶۳۵	۲۰,۴۹۰	۴۳,۰۵۵	۱۶۲,۷۰۰
		کمتر توسعه یافته	۳۰,۴۷۳	۱۲,۸۲۵	۱۶,۹۴۰	۵۱,۲۲۳	۱۱۱,۴۶۱
		دانش بنیان	۱۰,۶۰۰	۰	۱۵۰	۷۰۰	۱۱,۴۵۰
		جمع طرح	۱۰۴,۵۹۳	۴۸,۴۶۰	۳۷,۵۸۰	۹۴,۹۷۸	۲۸۵,۶۱۱
	جمع کل	۳۷۰,۸۲۴	۴۸,۴۶۰	۶۱,۳۹۰	۱۶۷,۹۴۹	۶۴۸,۶۲۳	
منابع تخصیص یافته به متقاضیان	سرمایه در گردش	برخوردار	۸۳,۲۶۶		۶,۹۳۷	۱۳,۰۶۰	۱۰۳,۲۶۲
		کمتر توسعه یافته	۳۱,۴۴۵		۶,۱۷۰	۲۷,۲۵۸	۶۴,۸۷۳
		دانش بنیان	۱۴,۷۷۲		۰	۵۵	۱۴,۸۲۷
		صادراتی	۸۲,۳۹۷		۱,۶۱۵	۱۵,۹۲۴	۹۹,۹۳۶
	جمع سرمایه در گردش	۲۱۱,۸۸۰		۱۴,۷۲۱	۵۶,۲۹۸	۲۸۲,۸۹۸	
	طرح	برخوردار	۳۶,۱۶۰	۲۱,۳۶۹	۱۲,۶۰۳	۲۶,۶۷۶	۹۶,۸۰۸
		کمتر توسعه یافته	۱۶,۵۶۰	۵,۴۳۶	۱۰,۳۵۷	۳۴,۲۹۸	۶۶,۶۵۱
		دانش بنیان	۴,۳۳۱			۳۲	۴,۳۶۳
		جمع طرح	۵۷,۰۵۲	۲۶,۸۰۵	۲۲,۹۵۹	۶۱,۰۰۶	۱۶۷,۸۲۲
	جمع کل	۲۶۸,۹۳۱	۲۶,۸۰۵	۳۷,۶۸۰	۱۱۷,۳۰۴	۴۵۰,۷۲۱	

- اطلاعات جدول فوق شامل عملکرد صندوق در راستای اجرای ماده (۵۲) قانون الحاق برخی مواد به قانون تنظیم بخشی از مقررات مالی دولت (۲) و بند (الف) تبصره (۱۸) قانون بودجه و بدون لحاظ عملکرد قانون حمایت از توسعه و ایجاد اشتغال پایدار در مناطق روستایی و عشایری است.

نمودار (۲-۲): سهم هر بخش اقتصادی از مبلغ قراردادهای سپرده‌گذاری ریالی به تفکیک نوع تسهیلات از سال ۱۳۹۴ تا

پایان سال ۱۴۰۰




- اطلاعات نمودار فوق شامل عملکرد صندوق در راستای اجرای ماده (۵۲) قانون الحاق برخی مواد به قانون تنظیم بخشی از مقررات مالی دولت (۲) و بند (الف) تبصره (۱۸) قانون بودجه و بدون لحاظ عملکرد قانون حمایت از توسعه و ایجاد اشتغال پایدار در مناطق روستایی و عشایری است.

نمودار (۲-۳): توزیع مبالغ قراردادهای سپرده‌گذاری ریالی به تفکیک نوع تسهیلات و بخش اقتصادی از سال ۱۳۹۴ تا

پایان سال ۱۴۰۰

(مبالغ به میلیارد ریال)



- اطلاعات نمودار فوق شامل عملکرد صندوق در راستای اجرای ماده (۵۲) قانون الحاق برخی مواد به قانون تنظیم بخشی از مقررات مالی دولت (۲) و بند (الف) تبصره (۱۸) قانون بودجه و بدون لحاظ عملکرد قانون حمایت از توسعه و ایجاد اشتغال پایدار در مناطق روستایی و عشایری است.

گزارش عملکرد بانکی



بخش اول - عاملیت ارزی

بخش دوم - سپرده‌گذاری ارزی

بخش سوم - عاملیت ریالی

بخش چهارم - سپرده‌گذاری ریالی



بخش اول - گزارش بانکی عملکرد عاملیت ارزی

براساس تبصره (۳) بند "خ" اساسنامه صندوق (ماده (۱۶) قانون احکام دائمی برنامه‌های توسعه کشور) که مقرر می‌دارد "اعطای کلیه تسهیلات صندوق صرفاً از طریق عاملیت بانک‌های دولتی و غیردولتی خواهد بود" و همچنین به استناد جزء (۳) بند "ت" اساسنامه، از ابتدای تاسیس صندوق تاکنون، قرارداد عاملیت اعطای تسهیلات ارزی با ۲۴ بانک عامل منعقد شده است.

(مبالغ به میلیون دلار / سهم به درصد)

جدول (۱-۳): توزیع بانکی مبلغ قراردادهای عاملیت ارزی به تفکیک سال

ردیف	بانک عامل	۱۳۹۰	۱۳۹۱	۱۳۹۲	۱۳۹۳	۱۳۹۴	۱۳۹۵	۱۳۹۷	۱۳۹۸	*۱۳۹۹	۱۴۰۰	جمع کل	سهم از کل
۱	اقتصاد نوین	۶۷۰				۲۰۱	۵۰۰					۲,۱۴۱	۲
۲	انصار		۵۰۰		۶۰۰	۴۹۰	۳۰۰	۵۰۰				۲,۳۹۰	۲
۳	پارسیان		۱,۰۰۰		۱,۸۰۰	۱,۳۳۵	۵۰۰	۶۰۰	۵۰۰	۵۰۰	۵۰۰	۶,۷۳۵	۶
۴	پاسارگاد		۲,۵۰۰		۱,۴۰۰	۲,۲۲۷	۱,۵۰۰	۱,۵۰۰	۷۰۰	۱,۰۰۰	۵۷۵	۱۱,۴۰۲	۱۰
۵	پست بانک ایران						۱۵۰	۲۰۰	۲۰۰			۵۵۰	۰.۵
۶	تجارت		۲,۰۰۰		۱,۲۵۰	۱,۴۶۳	۱,۰۰۰	۱,۵۰۰	۴۰۰	۴۰۰	۴۰۰	۸,۴۱۳	۷
۷	توسعه تعاون	۵۰۰				۲۶۰	۴۳۲	۴۰۰	۲۰۰			۱,۷۹۲	۲
۸	توسعه صادرات ایران	۲,۰۰۰			۱,۰۶۰	۶۷۳	۵۱۵	۵۰۰	۲۳۰	۲۰۰	۵۰	۵,۲۲۸	۴
۹	حکمت ایرانیان						۵۰	۱۰۰				۱۵۰	۰.۱
۱۰	خاورمیانه				۲۰۲	۱۵۰	۴۵۲	۳۰۰	۲۰۰	۲۰۰	۲۰۰	۱,۷۰۴	۱
۱۱	رفاه کارگران		۱,۰۰۰		۲۵۰	۱۵۸	۳۰۰	۶۵۰	۵۰۰		۴۰۰	۳,۲۵۸	۳
۱۲	سامان			۵۰۰	۳۲۵	۶		۵۰۰	۲۰۰	۲۰۰		۱,۷۳۱	۱
۱۳	سپه	۳,۰۰۰		۵۰۰	۵,۱۵۰	۱,۵۲۶	۱,۰۰۰	۱,۰۰۰	۱,۰۰۰	۵۰۰		۱۳,۶۷۶	۱۱
۱۴	سرمایه		۵۰۰									۵۰۰	۰.۴
۱۵	سینا				۷۰۰	۳۵	۵۰	۱۰۰	۲۰			۹۰۵	۱
۱۶	شهر									۱۵۰		۱۵۰	۰.۱
۱۷	صادرات ایران		۱,۵۰۰	۱,۰۰۰		۷۱۷	۳۵۰	۵۰۰	۱۷۰	۱۷۰	۴۰۰	۴,۸۰۷	۴
۱۸	صنعت و معدن	۵,۵۰۰	۱,۰۰۰		۳,۹۰۰	۳,۴۷۸	۳,۰۰۰	۲,۰۰۰	۹۵			۱۸,۹۷۳	۱۶
۱۹	کارآفرین		۵۰۰		۲۳۰	۲۱۶	۲۸۰	۴۰۰	۳۰۰	۳۰۰	۳۰۰	۲,۵۲۶	۲
۲۰	کشاورزی			۵۰	۱,۰۰۰	۱,۰۰۰	۸۱۰	۱,۰۰۰	۵۰۰	۳۰۰		۴,۶۶۰	۴
۲۱	گردشگری						۱۰۰					۱۰۰	۰.۱
۲۲	مسکن			۵۰۰								۵۰۰	۰.۴
۲۳	ملت		۷,۰۰۰	۱,۰۰۰	۲,۷۸۰	۱,۹۹۵	۱,۲۰۰	۲,۰۰۰	۷۰۰	۵۰۰	۳۰۰	۱۷,۴۷۵	۱۵
۲۴	ملی ایران		۲,۰۰۰		۱,۸۰۰	۲,۷۰۲	۱,۰۰۰	۱,۰۰۰	۵۰۰	۵۰۰		۹,۵۰۲	۸
	جمع کل	۱۱,۷۲۰	۱۹,۵۰۰	۳,۵۰۰	۲۳,۲۱۷	۱۸,۶۳۲	۱۳,۴۸۹	۱۴,۷۵۰	۶,۴۱۵	۴,۹۲۰	۳,۱۲۵	۱۱۹,۲۶۸	-

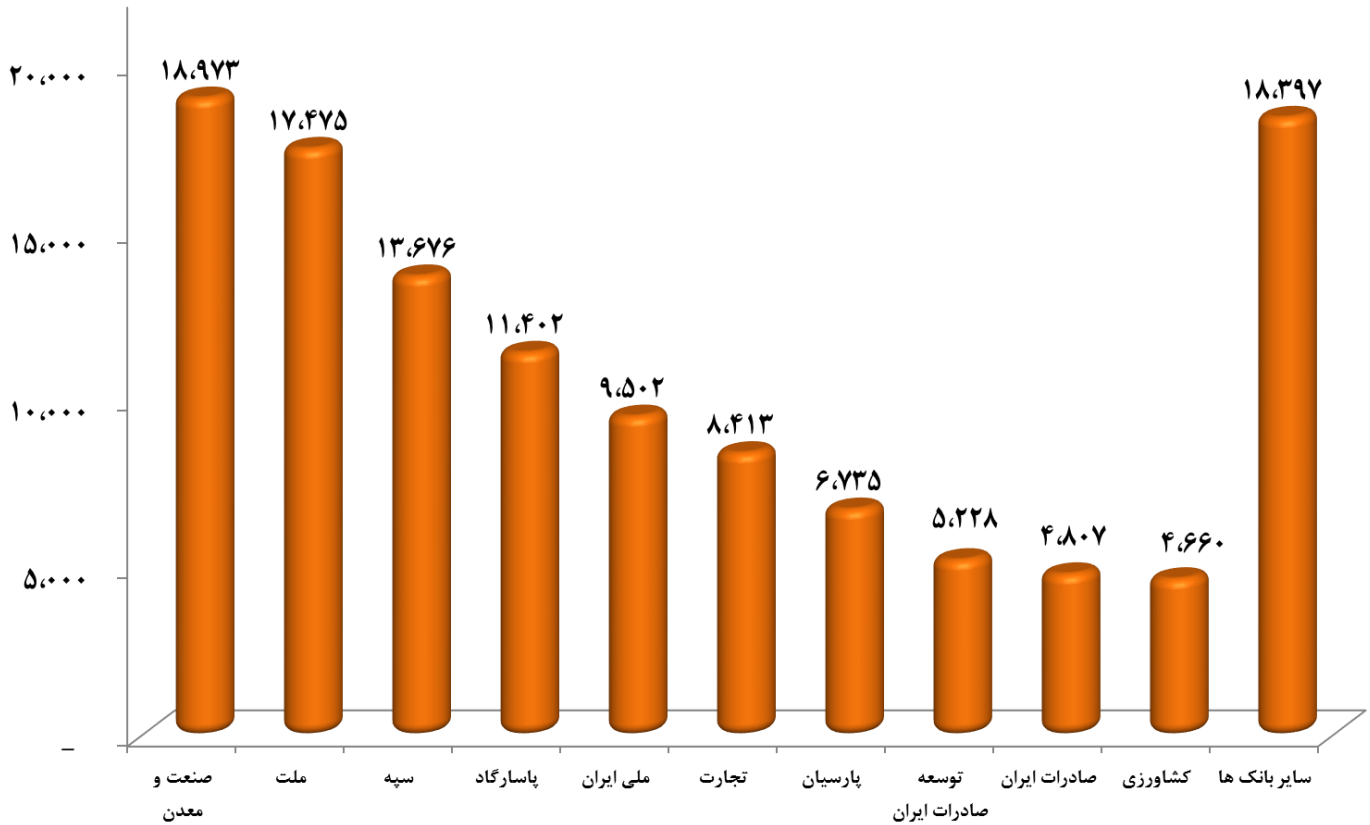
* قرارداد عاملیت بانک سپه در سال ۱۳۹۹ تا پایان سال ۱۴۰۰ تمدید شده است.

ملاک تفکیک، سال تصویب مبلغ و ابلاغ قراردادها در هیأت عامل صندوق توسعه ملی می‌باشد.

- با توجه به اینکه مبلغ ۱۲,۵۵۰ میلیون دلار از قراردادهای منعقد در سال ۱۳۹۵، تا پایان سال ۱۳۹۶ فعال بوده‌اند، قرارداد عاملیت ارزی جدیدی در سال ۱۳۹۶ با بانک‌های عامل منعقد نگردیده است.

نمودار (۱-۳): مقایسه مبلغ قراردادهای عاملیت ارزی منعقد شده با بانک‌های عامل از سال ۱۳۹۰ تا پایان سال ۱۴۰۰

(مبالغ به میلیون دلار)



- همانطوریکه در این نمودار ملاحظه می‌شود، ۱۰ بانک عامل بیش از ۸۵٪ سهم قراردادهای عاملیت را دارند و ۱۴ بانک دیگر (رفاه کارگران، انصار، اقتصاد نوین، کارآفرین، توسعه تعاون، سامان، خاورمیانه، سینا، پست بانک ایران، سرمایه، شهر، مسکن، حکمت ایران و گردشگری) حدود ۱۵٪ قراردادهای عاملیت با آنها منعقد شده است.

- بانک‌های صنعت و معدن، ملت و سپه به ترتیب با سهم ۱۶، ۱۵ و ۱۱ درصدی در دوره مورد بررسی بیشترین منابع ارزی را از محل قراردادهای عاملیت ارزی در اختیار داشته‌اند.



جدول (۳-۲): توزیع بانکی منابع ارزی صندوق از محل قراردادهای عاملیت ارزی به تفکیک مراحل تامین مالی طرح‌های

فعال از سال ۱۳۹۰ تا پایان سال ۱۴۰۰

(مبالغ به میلیون دلار / سهم درصد)

ردیف	بانک عامل	اعلام وصول شده			مسدود شده			گشایش اعتبار شده			پرداخت شده		
		تعداد طرح	سهم از کل	مبلغ	تعداد طرح	سهم از کل	مبلغ	تعداد طرح	سهم از کل	مبلغ	تعداد طرح	سهم از کل	مبلغ
۱	اقتصاد نوین	۳	۱	۱۷۷	۳	۱	۱۷۷	۳	۱	۱۵۵	۳	۱	۱۵۸
۲	انصار	۲	۱	۳۶۳	۲	۱	۳۶۳	۲	۱	۳۳۶	۲	۱	۲۹۹
۳	پارسیان	۵	۸	۲,۸۵۱	۵	۹	۲,۸۵۱	۵	۸	۲,۲۱۹	۵	۹	۲,۰۹۹
۴	پاسارگاد	۱۰	۸	۲,۷۳۶	۸	۶	۲,۱۶۱	۸	۷	۲,۱۱۵	۸	۸	۱,۸۲۶
۵	پست بانک ایران	۱	۰.۱	۳۴	۱	۰.۱	۳۴	۱	۰.۱	۳۲	۱	۰.۱	۳۱
۶	تجارت	۸	۵	۱,۷۶۲	۷	۵	۱,۵۹۳	۷	۵	۱,۴۱۴	۷	۴	۹۷۴
۷	توسعه تعاون	۹	۰.۳	۱۱۳	۹	۰.۳	۱۱۳	۹	۰.۴	۱۰۷	۹	۰.۵	۱۱۳
۸	توسعه صادرات	۱۸	۴	۱,۵۲۴	۱۷	۴	۱,۴۷۸	۱۷	۴	۱,۲۲۳	۱۷	۴	۹۸۶
۹	حکمت ایرانیان	۱	۰.۱	۱۹	۱	۰.۱	۱۹	۱	۰.۱	۱۹	۱	۰.۱	۱۹
۱۰	خاورمیانه	۴	۱	۲۳۰	۴	۱	۲۳۰	۴	۰.۲	۶۶	۴	۰.۳	۶۲
۱۱	رفاه کارگران	۴	۱	۲۸۳	۴	۱	۲۸۳	۴	۰.۴	۱۰۹	۴	۰.۴	۱۰۵
۱۲	سامان	۲	۰.۱	۴۸	۲	۰.۱	۴۸	۲	۰.۰	۱۳	۲	۰.۱	۱۳
۱۳	سپه	۲۱	۱۸	۶,۲۰۰	۲۱	۱۹	۶,۲۰۰	۲۱	۱۷	۴,۷۶۵	۲۱	۱۵	۳,۶۲۲
۱۴	سینا	۰	۰.۱	۳۲	۰	۰.۱	۳۲	۰	۰.۱	۳۰	۰	۰.۱	۳۲
۱۵	صادرات ایران	۵	۴	۱,۲۴۷	۵	۴	۱,۲۴۷	۵	۴	۱,۱۸۲	۵	۳	۷۱۹
۱۶	صنعت و معدن	۲۰۰	۲۲	۷,۵۸۷	۲۰۰	۲۳	۷,۵۸۷	۱۹۸	۲۴	۷,۰۳۰	۱۹۸	۲۲	۵,۳۱۱
۱۷	کارآفرین	۱	۰.۴	۱۵۴	۱	۰.۵	۱۵۴	۱	۰.۰۴۰۳	۰	۱	۰	۰.۰۴۰۵
۱۸	کشاورزی	۴	۱	۳۲۱	۴	۱	۳۲۱	۴	۱	۲۹۹	۴	۱	۲۶۴
۱۹	ملت	۹	۲۲	۷,۳۷۹	۹	۲۲	۷,۳۷۹	۹	۲۴	۶,۹۰۲	۹	۲۸	۶,۶۴۷
۲۰	ملی ایران	۸	۳	۱,۱۶۳	۸	۳	۱,۱۶۳	۸	۳	۷۴۲	۸	۲	۵۱۸
	جمع کل	۳۱۵	۱۰۰	۳۴,۲۲۲	۳۱۱	۱۰۰	۳۳,۴۳۲	۳۰۹	۱۰۰	۲۸,۷۶۰	۳۰۹	۱۰۰	۲۳,۷۹۷

- اطلاعات اعلام وصول، مسدودی، پوشش و پرداخت طرح‌های تسویه و ابطال شده از جامعه آماری طرح‌های فعال حذف شده اند.
 - در کلیه جداول ارائه شده در این بخش، تنها مبلغ طرح‌های سندیکایی برای همه بانک‌های عضو سندیکا لحاظ گردیده و تعداد طرح‌ها، یک مرتبه و فقط برای بانک لیدر لحاظ شده است. (برای مثال بانک سینا به عنوان عضو سندیکا، تنها دارای یک فقره تسهیلات برای طرح سندیکایی تأمین و انتقال آب خلیج فارس می‌باشد. بنابراین تنها مبلغ سهم طرح تأمین مالی شده بانک سینا در جدول درج گردیده و در تعداد طرح این بانک لحاظ نگردیده است)
 - شایان ذکر است علت بیشتر بودن مبلغ پرداخت از سقف گشایش در تعداد برخی از بانک‌های فوق، به این دلیل است که مسدودی‌های صادره بابت طرح‌های این بانک‌ها به ارز دلار هستند لیکن پوشش‌های صادره به سایر ارزها به خصوص ارز یورو می‌باشند، لذا در هنگام معادل‌سازی ارز یورو به دلار جهت گزارش دهی و از آنجایی که معادل‌سازی‌ها براساس روز صدور پوشش و پرداخت محاسبه می‌شوند، در مواقعی ممکن است معادل دلاری پرداخت‌ها به طرحی از معادل دلاری پوشش‌های صادره بابت طرح بیشتر شود.

بررسی ترکیب بانکی طرح‌های ارزی نشان می‌دهد که بیشترین عملکرد از نظر مبلغ اعلام وصول شده، مربوط به بانک صنعت و معدن با مبلغی معادل ۷/۶ میلیارد دلار (۲۲٪ کل طرح‌های اعلام وصول شده) و در رتبه بعدی بانک ملت با مبلغی معادل ۷/۴ میلیارد دلار (۲۲٪ کل طرح‌های اعلام وصول شده) می‌باشد.



بخش دوم - گزارش بانکی عملکرد سپرده‌گذاری ارزی (امهال)

جدول (۳-۳): توزیع بانکی مبلغ قراردادهای سپرده‌گذاری ارزی و مبالغ تفصیص یافته شده به متقاضیان در اجرای بندهای (ب) و (س) تبصره (۵) قانون بودجه سال ۱۳۹۳

مبلغ تخصیص یافته (میلیون دلار)			اطلاعات قراردادی (مبالغ به میلیون دلار/یورو)							نام بانک
جمع	نفت و گاز	صنعت و معدن	تاریخ انقضای قرارداد پس از آخرین امهال	تاریخ انقضای قرارداد	تاریخ آغاز قرارداد	نرخ سود (%)	معادل دلاری	نوع ارز	مبلغ	
۶۲۲	۵۷۹	۴۳	۱۳۹۸/۰۷/۲۹	۱۳۹۶/۰۷/۲۹	۱۳۹۴/۰۷/۲۹	۳.۵	۹۱	یورو	۸۰	پارسیان
			۱۴۰۰/۰۶/۰۵	۱۳۹۸/۰۶/۰۵	۱۳۹۴/۰۶/۰۵	۶	۵۳۵	یورو	۴۷۰	
۵۲	۲	۵۱	-	۱۳۹۸/۰۴/۱۷	۱۳۹۴/۰۴/۱۷	۳.۵	۱۱۳	یورو	۱۰۰	توسعه صادرات
۵۴۱	۵۰۰	۴۱	-	۱۳۹۹/۰۲/۲۷	۱۳۹۵/۰۲/۲۷	۳.۵	۱۰۰	دلار	۱۰۰	صنعت و معدن
			۱۴۰۰/۰۹/۲۸	۱۳۹۸/۰۹/۲۸	۱۳۹۴/۰۹/۲۸	۶	۵۰۰	دلار	۵۰۰	
۱,۲۱۶	۱,۰۸۱	۱۳۵	-	-	-	-	۱,۳۳۹	-	-	جمع کل

- معادل دلاری مبالغ یورویی قرارداد، براساس نرخ روز واریز وجه قرارداد به حساب بانک، محاسبه شده است.
- هیأت عامل صندوق به استناد مصوبه مورخ ۱۳۹۹/۰۷/۰۲ هیأت امنای صندوق توسعه ملی و براساس درخواست بانک‌های طرف قرارداد، نسبت به تمدید ۳ فقره از قراردادهای فوق به مدت ۲ سال اقدام نموده است.



جدول (۳-۴): توزیع بانکی مبلغ قراردادهای سپرده‌گذاری ارزی و مبالغ تفصیص یافته شده به متقاضیان در اجرای بند (ل)

تبصره (۲) قانون بودجه سال ۱۳۹۴

(مبالغ به میلیون دلار)

مبلغ تخصیص یافته (بخش نفت و گاز)	اطلاعات قراردادی						نام بانک	ردیف
	تاریخ انقضای قرارداد پس از آخرین امهال	تاریخ انقضای قرارداد	تاریخ آغاز قرارداد	نرخ سود (%)	نوع ارز	مبلغ		
۸۰۰	۱۴۰۱/۱۲/۰۵	۱۳۹۹/۱۲/۰۵	۱۳۹۴/۱۲/۰۵	۶	دلار	۸۰۰	توسعه صادرات	۱
۵۰۰	۱۴۰۱/۱۲/۱۲	۱۳۹۹/۱۲/۱۲	۱۳۹۴/۱۲/۱۲	۶	دلار	۵۰۰	اقتصاد نوین	۲
۵۰۰	-	۱۴۰۰/۰۳/۲۷	۱۳۹۵/۰۳/۲۷	۶	دلار	۵۰۰	خاورمیانه	۳
۵۰۰	۱۴۰۱/۰۷/۲۳	۱۳۹۹/۰۷/۲۳	۱۳۹۵/۰۱/۲۳	۶	دلار	۵۰۰	صادرات ایران	۴
۱,۰۰۰	۱۴۰۲/۰۱/۲۰	۱۴۰۰/۰۱/۲۰	۱۳۹۵/۰۱/۲۰	۶	دلار	۱,۰۰۰	پاسارگاد	۵
۴۹۹	-	۱۴۰۰/۰۶/۲۳	۱۳۹۵/۰۶/۲۳	۶	دلار	۵۰۰	صنعت و معدن	۶
۵۰۰	-	۱۴۰۰/۰۶/۳۰	۱۳۹۵/۰۶/۱۷	۶	دلار	۵۰۰	تجارت	۷
۴,۲۹۹	-	-	-	-	دلار	۴,۳۰۰	جمع کل	

- هیأت عامل صندوق به استناد مصوبه مورخ ۱۳۹۹/۰۷/۰۲ هیأت امنای صندوق توسعه ملی و براساس درخواست بانک‌های طرف قرارداد، نسبت به تمدید ۴ فقره از قراردادهای فوق به مدت ۲ سال اقدام نموده است.

جدول (۳-۵): توزیع بانکی مبالغ تفصیص یافته به متقاضیان از محل قراردادهای سپرده‌گذاری ارزی به تفکیک بخش

اقتصادی از سال ۱۳۹۱ تا پایان سال ۱۴۰۰

(مبالغ به میلیون دلار)

ردیف	نام بانک سپرده پذیر	صنعت و معدن	نفت و گاز	جمع کل
۱	اقتصاد نوین		۵۰۰	۵۰۰
۲	پارسیان	۴۳	۵۷۹	۶۲۲
۳	پاسارگاد		۱,۰۰۰	۱,۰۰۰
۴	تجارت		۵۰۰	۵۰۰
۵	توسعه صادرات ایران	۵۱	۸۰۲	۸۵۲
۶	خاورمیانه		۵۰۰	۵۰۰
۷	صادرات ایران		۵۰۰	۵۰۰
۸	صنعت و معدن	۴۱	۹۹۹	۱,۰۴۰
	جمع کل	۱۳۵	۵,۳۸۰	۵,۵۱۵

بخش سوم - گزارش بانکی عملکرد عاملیت ریالی

(مبالغ به میلیون ریال)

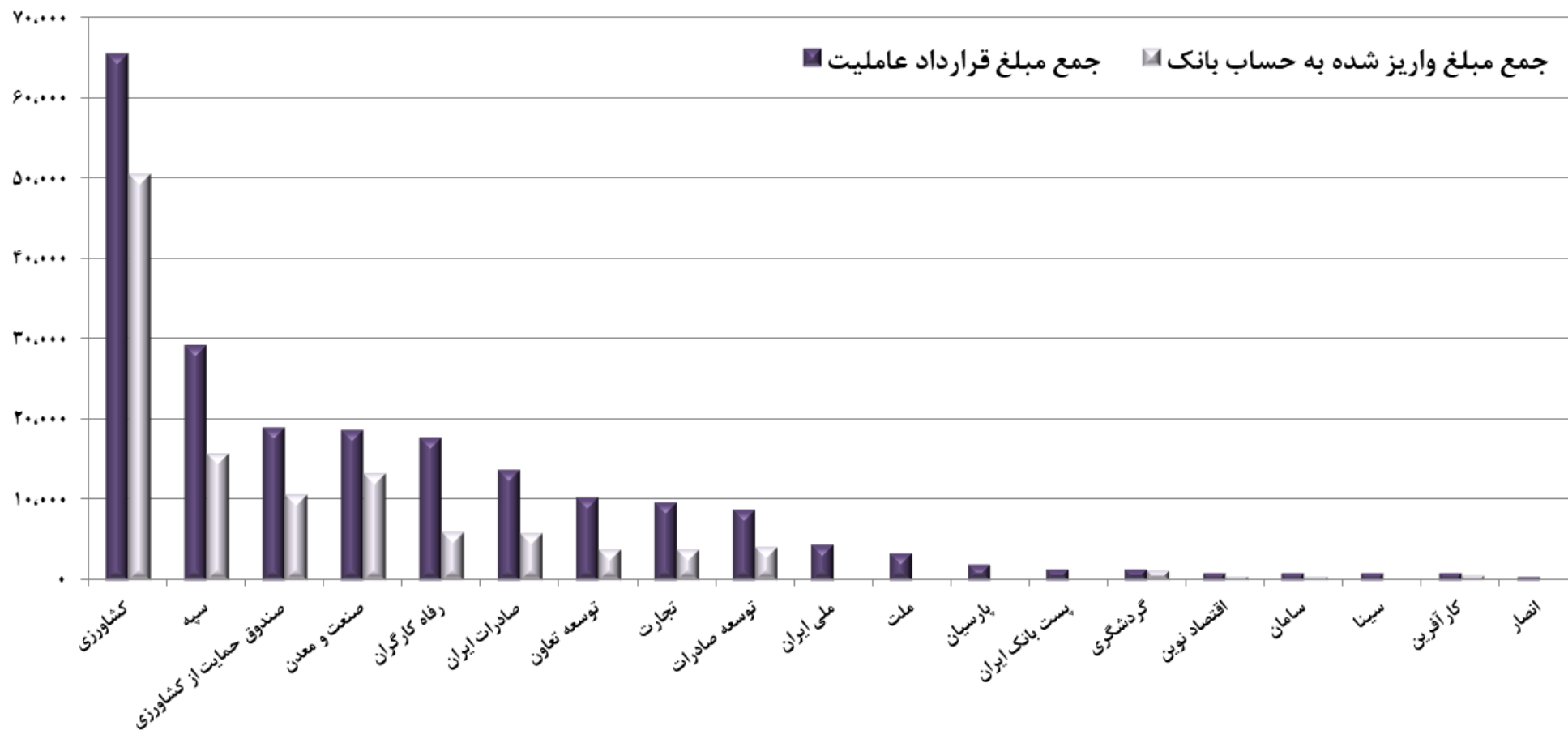
جدول (۳-۶): توزیع بانکی مبالغ و میزان جذب قراردادهای عاملیت ریالی به تفکیک بخش اقتصادی از سال ۱۳۹۰ تا پایان سال ۱۳۹۳

ردیف	بانک عامل	بخش صنعت، معدن، گردشگری			بخش آب، کشاورزی، صنایع تبدیلی و تکمیلی				جمع کل مبلغ			
		جمع مبالغ قراردادهای	مبلغ واریزی به حساب بانک		جمع مبالغ قراردادهای	مبلغ واریزی به حساب بانک			درصد جذب	جمع مبالغ قراردادهای	واریزی به حساب بانک	درصد جذب
			صنعت و معدن	گردشگری		جمع	آب و کشاورزی	صنایع تبدیلی و تکمیلی				
۱	اقتصاد نوین	۱,۰۰۰	۵۵۰	۵۵۰					۱,۰۰۰	۵۵۰	۵۵	
۲	انصار	۵۰۰	۱۵۰	۱۵۰					۵۰۰	۱۵۰	۳۰	
۳	پارسیان	۲,۰۰۰	۳۲۰	۳۲۰					۲,۰۰۰	۳۲۰	۱۶	
۴	پست بانک ایران				۱,۵۰۰	۳۰۹	۹۷	۴۰۶	۲۷	۴۰۶	۲۷	
۵	تجارت	۹,۸۶۶	۳,۸۷۱	۳,۸۷۱					۹,۸۶۶	۳,۸۷۱	۳۹	
۶	توسعه تعاون	۵,۴۳۳	۲,۱۷۱	۲,۱۷۱	۲۸۲	۷۲۰	۷۲۹	۱۴۴۹	۲۹	۳,۹۰۱	۳۷	
۷	توسعه صادرات ایران	۸,۸۶۶	۴,۲۲۲	۴,۲۲۲	۰				۴۸	۴,۲۲۲	۴۸	
۸	رفاه کارگران	۸,۸۶۶	۳,۶۱۰	۳,۶۱۰	۶۹	۱,۴۶۵	۹۸۷	۲۴۵۲	۲۷	۶,۱۳۰	۳۴	
۹	سامان	۱,۰۰۰	۴۰۰	۴۰۰	۵۰				۴۵	۴۵۰	۴۵	
۱۰	سپه	۱۲,۳۶۲	۸,۴۷۱	۸,۴۷۱	۱,۱۴۰	۵,۳۰۳	۸۸۹	۶۱۹۲	۳۶	۱۵,۸۰۳	۵۴	
۱۱	سینا	۵۰۰	۲۰۰	۲۰۰					۲۰	۲۰۰	۲۰	
۱۲	صادرات ایران	۱۰,۸۶۶	۴,۹۵۰	۴,۹۵۰	۳۰۰	۱۹۷	۴۷۲	۶۶۹	۲۲	۵,۹۱۹	۴۳	
۱۳	صندوق حمایت از بخش کشاورزی	۱,۵۰۰	۳۱۵	۳۱۵					۵۹	۱۰,۶۸۷	۵۶	
۱۴	صنعت و معدن	۱۸,۸۶۶	۱۳,۳۵۲	۱۳,۳۵۲	۱۱				۷۱	۱۳,۳۶۳	۷۱	
۱۵	کارآفرین	۱,۰۰۰	۵۵۰	۵۵۰	۱۵۰				۷۰	۷۰۰	۷۰	
۱۶	کشاورزی	۳,۰۰۰	۴۶۹	۴۶۹		۴۵,۴۶	۴,۶۸۴	۵۰,۱۴۷	۸۰	۵۰,۶۱۷	۷۷	
۱۷	گردشگری	۱,۵۰۰	۰	۰	۱,۳۴۱				۸۹	۱,۳۴۱	۸۹	
۱۸	ملی ایران	۴,۵۰۰	۲۰۹	۲۰۹					۵	۲۰۹	۵	
۱۹	ملت	۳,۵۰۰							۰	۰	۰	
	جمع کل	۹۵,۱۲۵	۴۳,۸۱۰	۴۳,۸۱۰	۳,۳۴۳	۶۲,۸۱۷	۸,۸۶۹	۷۱,۶۸۷	۶۲	۱۱۸,۸۳۹	۵۶	

بالغ واریزی به حساب بانکها، بابت پرداخت تسهیلات به طرحهای مصوب بوده است که قسمتی از این تسهیلات به دلایلی از جمله عدم انجام تعهدات توسط متقاضیان، در طول زمان عیناً به صندوق مسترد شده، لیکن بخش عمده آن مجدداً جهت اجرای طرح و فعالیت‌های دارای اولویت، به متقاضیان واجد شرایط، پرداخت شده است.

نمودار (۳-۲): مقایسه مبلغ قراردادهای عاملیت ارزی و مبالغ واریز شده به حساب بانک به مساب بانک‌های عامل از سال ۱۳۹۰ تا پایان سال ۱۳۹۳

(مبالغ به میلیون ریال)



بخش چهارم - گزارش بانکی عملکرد سپرده‌گذاری ریالی

جدول (۷-۳): توزیع بانکی مبالغ و میزان جذب قراردادهای سپرده‌گذاری ریالی به تفکیک بخش اقتصادی از سال ۱۳۹۴ تا پایان سال ۱۴۰۰

(مبالغ به میلیارد ریال)

ردیف	بانک/بخش اقتصادی	صنعت و معدن		گردشگری		صنایع تبدیلی و تکمیلی کشاورزی		آب و کشاورزی		جمع کل		
		مبلغ تخصیص	مبلغ قرارداد	مبلغ تخصیص	مبلغ قرارداد	مبلغ تخصیص	مبلغ قرارداد	مبلغ تخصیص	مبلغ قرارداد	مبلغ تخصیص	درصد جذب	تعداد طرح
۱	اقتصاد نوین	۹,۰۵۰	۱۰,۱۴۰	۰	۰	۰	۰	۰	۰	۹,۰۵۰	۸۹	۸۹
۲	انصار	۳۰۰	۱,۲۰۰	۰	۰	۰	۰	۰	۰	۳۰۰	۲۵	۱
۳	ایران زمین	۸۰۰	۱,۵۰۰	۰	۰	۰	۰	۰	۰	۸۰۰	۵۳	۱۲
۴	آینده	۱۳,۶۱۹	۱۴,۶۵۰	۴۰۰	۸۰۰	۰	۰	۰	۰	۱۷,۲۴۹	۷۸	۲۱۱
۵	پارسیان	۷,۰۵۴	۱۳,۷۰۰	۰	۰	۰	۰	۰	۰	۷,۰۵۴	۴۶	۹۳
۶	پاسارگاد	۰	۱,۹۰۰	۲۳	۳۷۳	۰	۰	۰	۰	۲۳	۱	۲
۷	پست بانک ایران	۶,۸۳۷	۱۰,۲۸۰	۰	۰	۸۳۷	۳,۹۰۰	۰	۰	۱۴,۳۵۵	۵۱	۹,۵۴۹
۸	تجارت	۱۵,۴۸۱	۲۳,۶۰۰	۰	۰	۰	۰	۰	۰	۱۵,۴۸۱	۶۶	۲۲۰
۹	توسعه تعاون	۲۳,۷۶۷	۳۲,۳۴۰	۵,۶۲۰	۲,۲۸۲	۵,۴۷۹	۸,۶۲۰	۰	۰	۳۸,۹۲۸	۶۲	۲,۱۶۵
۱۰	توسعه صادرات ایران	۷۴,۳۴۸	۶۸,۲۰۰	۰	۰	۶۲۰	۵۰۰	۰	۰	۸۰,۱۸۷	۱۰۷	۱,۳۸۱
۱۱	خاورمیانه	۷,۶۳۵	۱۰,۹۵۰	۰	۰	۰	۰	۰	۰	۷,۶۳۵	۵۹	۴۶
۱۲	دی	۱,۵۴۰	۳,۸۲۰	۰	۰	۰	۴۵۰	۱۹۳	۶۰۰	۱,۷۳۳	۳۳	۲۶
۱۳	رفاه کارگران	۱۱,۸۸۰	۱۶,۰۹۷	۵,۹۲۰	۲,۱۷۴	۱۱۳	۱,۳۰۰	۰	۰	۱۸,۳۹۷	۵۸	۹۲۰
۱۴	سامان	۰	۵۰۰	۰	۰	۰	۰	۰	۰	۰	۰	۰
۱۵	سپه	۱۱,۹۸۴	۲۹,۹۸۶	۹,۳۹۰	۵,۷۵۶	۵۸۸	۱,۷۹۰	۰	۰	۱۸,۹۸۸	۴۰	۱,۰۳۷
۱۶	سینا	۰	۸۰۰	۰	۰	۰	۰	۰	۰	۳۶۵	۱۱	۲۱
۱۷	شهر	۱,۹۰۰	۲,۵۰۰	۰	۰	۰	۰	۰	۰	۱,۹۰۰	۷۶	۷
۱۸	صادرات ایران	۶,۳۹۸	۱۱,۸۵۰	۱,۹۱۰	۱,۱۲۸	۱۵۴	۵۱۰	۰	۰	۷,۵۸۰	۵۳	۱۰۸
۱۹	صنعت و معدن	۵۲,۱۷۰	۶۱,۸۲۰	۰	۰	۰	۰	۰	۰	۵۲,۱۷۰	۸۴	۱,۱۶۴
۲۰	کارآفرین	۸,۳۱۲	۱۶,۰۰۰	۰	۰	۰	۰	۰	۰	۸,۳۱۲	۵۲	۷۸
۲۱	کشاورزی	۶۰۰	۶۰۰	۱,۶۴۳	۲,۳۳۷	۲۸,۹۶۹	۴۲,۱۷۰	۰	۰	۱۲۳,۹۶۱	۷۹	۸۹,۵۲۹
۲۲	گردشگری	۰	۱,۱۵۰	۰	۰	۰	۰	۰	۰	۰	۶۱	۸۱
۲۳	مشترک ایران و ونزوئلا	۳,۷۲۰	۵,۳۰۰	۰	۰	۰	۰	۰	۰	۳,۷۲۰	۷۰	۲۴
۲۴	ملت	۱,۴۵۵	۱,۵۰۰	۰	۰	۱۰۰	۶۰۰	۰	۰	۱,۵۵۵	۷۴	۱۱
۲۵	ملی ایران	۱۱,۱۸۳	۳۰,۴۴۰	۱,۳۷۰	۲,۲۰۰	۴۲۰	۷۵۰	۰	۰	۱۲,۹۷۳	۳۹	۲۶۵
جمع کل		۲۶۸,۹۳۱	۳۷۰,۸۲۴	۲۶,۸۰۵	۴۸,۴۶۰	۳۷,۶۸۰	۶۱,۳۹۰	۱۱۷,۳۰۴	۱۶۷,۹۴۹	۴۵۰,۷۲۱	۶۹	۱۰۷,۰۴۰

- اطلاعات جدول فوق شامل عملکرد صندوق در راستای اجرای ماده (۵۲) قانون الحاق برخی مواد به قانون تنظیم بخشی از مقررات مالی دولت (۲) و بند (الف) تبصره (۱۸) قانون بودجه و بدون لحاظ عملکرد قانون حمایت از توسعه و ایجاد اشتغال پایدار در مناطق روستایی و عشایری است.

جدول (۸-۳): توزیع بانکی مبالغ و میزان جذب قراردادهای سپرده‌گذاری ریالی به تفکیک بخش اقتصادی، نوع تسهیلات و منطقه اجرای طرح از سال ۱۳۹۴ تا پایان سال ۱۴۰۰

(مبالغ به میلیارد ریال)

بانک عامل	عنوان	صنعت و معدن						گردشگری						صنایع تبدیلی و تکمیلی کشاورزی						آب و کشاورزی						
		سرمايه در گردش			طرح			سرمايه در گردش			طرح			سرمايه در گردش			طرح			سرمايه در گردش			طرح			
		برخوردار	کمتر توسعه یافته	دانش بنیان	برخوردار	کمتر توسعه یافته	دانش بنیان	برخوردار	کمتر توسعه یافته	دانش بنیان	برخوردار	کمتر توسعه یافته	دانش بنیان	برخوردار	کمتر توسعه یافته	دانش بنیان	برخوردار	کمتر توسعه یافته	دانش بنیان	برخوردار	کمتر توسعه یافته	دانش بنیان	برخوردار	کمتر توسعه یافته	دانش بنیان	
اقتصاد نوین	مبلغ قرارداد	۵,۹۴۰	۳,۰۰۰	۱,۲۰۰	۰	۰	۰	۰	۰	۰	۰	۰	۰	۰	۰	۰	۰	۰	۰	۰	۰	۰	۰	۰	۰	۱۰,۱۴۰
	مبلغ تخصیص	۵,۳۹۰	۲,۵۰۰	۱,۱۶۰	۰	۰	۰	۰	۰	۰	۰	۰	۰	۰	۰	۰	۰	۰	۰	۰	۰	۰	۰	۰	۰	۹,۰۵۰
	درصد جذب	۹۱	۸۳	۹۷	۰	۰	۰	۰	۰	۰	۰	۰	۰	۰	۰	۰	۰	۰	۰	۰	۰	۰	۰	۰	۰	۸۹
انصار	مبلغ قرارداد	۹۰۰	۰	۰	۰	۰	۰	۰	۰	۰	۰	۰	۰	۰	۰	۰	۰	۰	۰	۰	۰	۰	۰	۰	۰	۱,۲۰۰
	مبلغ تخصیص	۰	۰	۰	۰	۰	۰	۰	۰	۰	۰	۰	۰	۰	۰	۰	۰	۰	۰	۰	۰	۰	۰	۰	۰	۳۰۰
	درصد جذب	۰	۰	۰	۰	۰	۰	۰	۰	۰	۰	۰	۰	۰	۰	۰	۰	۰	۰	۰	۰	۰	۰	۰	۰	۲۵
ایران زمین	مبلغ قرارداد	۱,۱۰۰	۴۰۰	۰	۰	۰	۰	۰	۰	۰	۰	۰	۰	۰	۰	۰	۰	۰	۰	۰	۰	۰	۰	۰	۰	۱,۵۰۰
	مبلغ تخصیص	۴۰۰	۴۰۰	۰	۰	۰	۰	۰	۰	۰	۰	۰	۰	۰	۰	۰	۰	۰	۰	۰	۰	۰	۰	۰	۰	۸۰۰
	درصد جذب	۳۶	۱۰۰	۰	۰	۰	۰	۰	۰	۰	۰	۰	۰	۰	۰	۰	۰	۰	۰	۰	۰	۰	۰	۰	۰	۵۳
آینده	مبلغ قرارداد	۶,۴۷۰	۱,۵۳۰	۳,۷۵۰	۰	۰	۰	۰	۰	۰	۰	۰	۰	۰	۰	۰	۰	۰	۰	۰	۰	۰	۰	۰	۰	۲۲,۱۰۰
	مبلغ تخصیص	۶,۰۷۹	۷۰۰	۲,۹۴۳	۰	۰	۰	۰	۰	۰	۰	۰	۰	۰	۰	۰	۰	۰	۰	۰	۰	۰	۰	۰	۰	۱۷,۲۴۹
	درصد جذب	۹۴	۴۶	۷۸	۰	۰	۰	۰	۰	۰	۰	۰	۰	۰	۰	۰	۰	۰	۰	۰	۰	۰	۰	۰	۰	۷۸
پارسیان	مبلغ قرارداد	۵,۴۵۰	۷۰۰	۱,۸۰۰	۰	۰	۰	۰	۰	۰	۰	۰	۰	۰	۰	۰	۰	۰	۰	۰	۰	۰	۰	۰	۰	۱۵,۲۰۰
	مبلغ تخصیص	۳,۴۴۵	۰	۱,۰۱۰	۰	۰	۰	۰	۰	۰	۰	۰	۰	۰	۰	۰	۰	۰	۰	۰	۰	۰	۰	۰	۰	۷,۰۵۴
	درصد جذب	۶۳	۰	۵۶	۰	۰	۰	۰	۰	۰	۰	۰	۰	۰	۰	۰	۰	۰	۰	۰	۰	۰	۰	۰	۰	۴۶
پاسارگاد	مبلغ قرارداد	۴۰۰	۰	۰	۰	۰	۰	۰	۰	۰	۰	۰	۰	۰	۰	۰	۰	۰	۰	۰	۰	۰	۰	۰	۰	۲,۲۷۳
	مبلغ تخصیص	۰	۰	۰	۰	۰	۰	۰	۰	۰	۰	۰	۰	۰	۰	۰	۰	۰	۰	۰	۰	۰	۰	۰	۰	۲۳
	درصد جذب	۰	۰	۰	۰	۰	۰	۰	۰	۰	۰	۰	۰	۰	۰	۰	۰	۰	۰	۰	۰	۰	۰	۰	۰	۱
پست بانک ایران	مبلغ قرارداد	۲,۹۳۰	۵۵۰	۰	۰	۰	۰	۰	۰	۰	۰	۰	۰	۰	۰	۰	۰	۰	۰	۰	۰	۰	۰	۰	۰	۲۸,۱۳۰
	مبلغ تخصیص	۲,۸۲۳	۴۴۴	۰	۰	۰	۰	۰	۰	۰	۰	۰	۰	۰	۰	۰	۰	۰	۰	۰	۰	۰	۰	۰	۰	۱۴,۳۵۵
	درصد جذب	۹۶	۸۱	۰	۰	۰	۰	۰	۰	۰	۰	۰	۰	۰	۰	۰	۰	۰	۰	۰	۰	۰	۰	۰	۰	۵۱
تجارت	مبلغ قرارداد	۹,۵۱۰	۲,۳۳۵	۰	۰	۰	۰	۰	۰	۰	۰	۰	۰	۰	۰	۰	۰	۰	۰	۰	۰	۰	۰	۰	۰	۲۳,۶۰۰
	مبلغ تخصیص	۸,۹۴۶	۱,۱۵۷	۱,۷۷۹	۰	۰	۰	۰	۰	۰	۰	۰	۰	۰	۰	۰	۰	۰	۰	۰	۰	۰	۰	۰	۰	۱۵,۴۸۱
	درصد جذب	۹۴	۵۰	۳۰	۰	۰	۰	۰	۰	۰	۰	۰	۰	۰	۰	۰	۰	۰	۰	۰	۰	۰	۰	۰	۰	۶۶

ادامه جدول (۸-۳): توزیع بانکی مبالغ و میزان جذب قراردادهای سپرده‌گذاری ریالی به تفکیک بخش اقتصادی، نوع تسهیلات و منطقه اجرای طرح از سال ۱۳۹۴ تا پایان سال ۱۴۰۰

(مبالغ به میلیارد ریال)

بانک عامل	عنوان	صنعت و معدن										گردشگری				صنایع تبدیلی و تکمیلی کشاورزی						آب و کشاورزی							
		سرمايه در گردش					طرح					طرح		سرمايه در گردش		طرح		سرمايه در گردش		طرح		سرمايه در گردش		طرح					
		برخوردار	کمتر توسعه یافته	دانش بنیان	صادراتی	برخوردار	کمتر توسعه یافته	دانش بنیان	برخوردار	کمتر توسعه یافته	دانش بنیان	صادراتی	برخوردار	کمتر توسعه یافته	دانش بنیان	برخوردار	کمتر توسعه یافته	دانش بنیان	صادراتی	برخوردار	کمتر توسعه یافته	دانش بنیان	برخوردار	کمتر توسعه یافته	دانش بنیان	صادراتی	برخوردار	کمتر توسعه یافته	دانش بنیان
صادرات ایران	مبلغ قرارداد	۱,۳۰۰	۶۰۰	۱,۳۵۰	۵,۵۰۰	۱,۰۰۰	۰	۲,۱۰۰	۱,۹۱۰	۰	۰	۳۰۰	۲۱۰	۰	۰	۰	۰	۰	۰	۰	۰	۰	۰	۰	۰	۰	۰	۰	۱۴,۲۷۰
	مبلغ تخصیص	۱,۱۱۷	۵۲۵	۷۸۰	۲,۱۶۱	۸۸۰	۰	۸۳۵	۱,۱۲۸	۰	۰	۱۸	۱۲۶	۰	۰	۰	۰	۰	۰	۰	۰	۰	۰	۰	۰	۰	۰	۷,۵۸۰	
	درصد جذب	۸۶	۸۸	۵۸	۳۹	۸۸	۰	۴۰	۵۹	۰	۰	۶	۶۵	۰	۰	۰	۰	۰	۰	۰	۰	۰	۰	۰	۰	۰	۰	۵۳	
صنعت و معدن	مبلغ قرارداد	۱۵,۷۰۰	۸,۷۲۰	۴,۲۵۰	۱۰,۰۰۰	۱۳,۵۵۰	۷,۱۰۰	۲,۵۰۰	۰	۰	۰	۰	۰	۰	۰	۰	۰	۰	۰	۰	۰	۰	۰	۰	۰	۰	۰	۶۱,۸۲۰	
	مبلغ تخصیص	۱۵,۲۹۶	۷,۱۷۰	۳,۴۷۳	۸,۱۲۹	۹,۷۲۶	۶,۹۷۷	۱,۳۹۹	۰	۰	۰	۰	۰	۰	۰	۰	۰	۰	۰	۰	۰	۰	۰	۰	۰	۰	۰	۵۲,۱۷۰	
	درصد جذب	۹۷	۸۲	۸۲	۸۱	۷۲	۹۸	۵۶	۰	۰	۰	۰	۰	۰	۰	۰	۰	۰	۰	۰	۰	۰	۰	۰	۰	۰	۰	۸۴	
کارآفرین	مبلغ قرارداد	۶,۲۵۰	۰	۳,۲۰۰	۲,۰۰۰	۲,۷۵۰	۵۰۰	۱,۲۰۰	۰	۰	۰	۰	۰	۰	۰	۰	۰	۰	۰	۰	۰	۰	۰	۰	۰	۰	۰	۱۶,۰۰۰	
	مبلغ تخصیص	۴,۳۹۰	۰	۲,۳۳۷	۰	۹۸۵	۰	۷۰۰	۰	۰	۰	۰	۰	۰	۰	۰	۰	۰	۰	۰	۰	۰	۰	۰	۰	۰	۰	۸,۳۱۲	
	درصد جذب	۶۹	۰	۷۳	۰	۳۶	۰	۵۴	۰	۰	۰	۰	۰	۰	۰	۰	۰	۰	۰	۰	۰	۰	۰	۰	۰	۰	۰	۵۲	
کشاورزی	مبلغ قرارداد	۰	۰	۰	۰	۶۰۰	۰	۱,۲۲۷	۱,۱۱۰	۰	۰	۷,۱۲۰	۴,۹۸۰	۰	۰	۰	۰	۰	۰	۰	۰	۰	۰	۰	۰	۰	۰	۱۵۷,۲۹۱	
	مبلغ تخصیص	۰	۰	۰	۰	۶۰۰	۰	۶۶۲	۹۸۰	۰	۰	۳,۹۷۳	۴,۴۱۲	۰	۰	۰	۰	۰	۰	۰	۰	۰	۰	۰	۰	۰	۰	۱۲۳,۹۶۱	
	درصد جذب	۰	۰	۰	۰	۱۰۰	۰	۵۴	۸۸	۰	۰	۵۶	۸۹	۰	۰	۰	۰	۰	۰	۰	۰	۰	۰	۰	۰	۰	۰	۷۹	
گردشگری	مبلغ قرارداد	۱۵۰	۳۰۰	۰	۰	۷۰۰	۰	۰	۰	۰	۰	۰	۰	۰	۰	۰	۰	۰	۰	۰	۰	۰	۰	۰	۰	۰	۰	۱۳,۱۱۰	
	مبلغ تخصیص	۰	۰	۰	۰	۰	۰	۰	۰	۰	۰	۰	۰	۰	۰	۰	۰	۰	۰	۰	۰	۰	۰	۰	۰	۰	۰	۸,۰۰۷	
	درصد جذب	۰	۰	۰	۰	۰	۰	۰	۰	۰	۰	۰	۰	۰	۰	۰	۰	۰	۰	۰	۰	۰	۰	۰	۰	۰	۰	۶۱	
مشترک ایران و ونزوئلا	مبلغ قرارداد	۱,۸۰۰	۲,۰۰۰	۰	۱,۵۰۰	۰	۰	۰	۰	۰	۰	۰	۰	۰	۰	۰	۰	۰	۰	۰	۰	۰	۰	۰	۰	۰	۰	۵,۳۰۰	
	مبلغ تخصیص	۱,۶۷۰	۸۰۰	۰	۱,۲۵۰	۰	۰	۰	۰	۰	۰	۰	۰	۰	۰	۰	۰	۰	۰	۰	۰	۰	۰	۰	۰	۰	۰	۳,۷۲۰	
	درصد جذب	۹۳	۴۰	۰	۸۳	۰	۰	۰	۰	۰	۰	۰	۰	۰	۰	۰	۰	۰	۰	۰	۰	۰	۰	۰	۰	۰	۰	۷۰	
ملت	مبلغ قرارداد	۵۰۰	۰	۰	۱,۰۰۰	۰	۰	۰	۰	۰	۰	۰	۰	۰	۰	۰	۰	۰	۰	۰	۰	۰	۰	۰	۰	۰	۰	۲,۱۰۰	
	مبلغ تخصیص	۳۵۰	۰	۰	۱,۱۰۵	۰	۰	۰	۰	۰	۰	۰	۰	۰	۰	۰	۰	۰	۰	۰	۰	۰	۰	۰	۰	۰	۰	۱,۵۵۵	
	درصد جذب	۷۰	۰	۰	۱۱۱	۰	۰	۰	۰	۰	۰	۰	۰	۰	۰	۰	۰	۰	۰	۰	۰	۰	۰	۰	۰	۰	۰	۷۴	
ملی ایران	مبلغ قرارداد	۵,۶۲۰	۳,۱۳۰	۲,۰۰۰	۲,۰۰۰	۹,۱۰۰	۶,۰۹۰	۲,۵۰۰	۱,۹۵۰	۲۵۰	۰	۵۵۰	۵۰	۰	۰	۰	۰	۰	۰	۰	۰	۰	۰	۰	۰	۰	۰	۳۳,۵۹۰	
	مبلغ تخصیص	۳,۰۹۳	۹۹۹	۶۳۰	۷۱۷	۴,۱۱۹	۱,۰۲۲	۶۰۳	۱,۳۲۰	۵۰	۰	۴۲۰	۰	۰	۰	۰	۰	۰	۰	۰	۰	۰	۰	۰	۰	۰	۰	۱۲,۹۷۳	
	درصد جذب	۵۵	۳۲	۳۲	۳۶	۴۵	۱۷	۲۴	۶۸	۲۰	۰	۷۶	۰	۰	۰	۰	۰	۰	۰	۰	۰	۰	۰	۰	۰	۰	۰	۳۹	
جمع کل	مبلغ قرارداد	۱۰۵,۵۹۵	۵۱,۰۸۶	۲۱,۴۵۰	۸۸,۱۰۰	۶۳,۵۲۰	۳۰,۴۷۳	۱۰,۶۰۰	۳۵,۶۳۵	۱۲,۸۲۵	۰	۱۲,۹۷۰	۸,۵۹۰	۰	۰	۰	۰	۰	۰	۰	۰	۰	۰	۰	۰	۰	۰	۶۴۸,۶۲۳	
	مبلغ تخصیص	۸۲,۲۶۶	۳۱,۴۴۵	۱۴,۷۷۲	۸۲,۳۹۷	۳۶,۱۶۰	۱۶,۵۶۰	۴,۳۳۱	۲۱,۳۶۹	۵,۴۳۶	۰	۶,۹۳۷	۶,۱۷۰	۰	۰	۰	۰	۰	۰	۰	۰	۰	۰	۰	۰	۰	۰	۴۵۰,۷۲۱	
	درصد جذب	۷۹	۶۲	۶۹	۹۴	۵۷	۵۴	۴۱	۶۰	۴۲	۰	۵۳	۷۲	۰	۰	۰	۰	۰	۰	۰	۰	۰	۰	۰	۰	۰	۰	۶۹	

- اطلاعات جدول فوق شامل عملکرد صندوق در راستای اجرای ماده (۵۲) قانون الحاق برخی مواد به قانون تنظیم بخشی از مقررات مالی دولت (۲) و بند (الف) تبصره (۱۸) قانون بودجه و بدون لحاظ عملکرد قانون حمایت از توسعه و ایجاد اشتغال پایدار در مناطق روستایی و عشایری است.



جدول (۹-۱۳): وضعیت منابع در اختیار بانکها از محل قراردادهای سپرده‌گذاری ریالی در پایان سال ۱۴۰۰

(مبالغ به میلیارد ریال)

ردیف	بانک عامل	جمع مبلغ قراردادهای	جمع مبالغ تخصیص یافته به متقاضیان	جمع مبلغ بازگردانی شده از اصل سپرده به صندوق (۱)	مانده از اصل سپرده نزد بانکها (۲)	مانده منابع آزاد قابل تخصیص (۳)
۱	اقتصاد نوین	۱۰,۱۴۰	۹,۰۵۰	۵,۶۴۰	۴,۵۰۰	۱,۰۰۰
۲	انصار	۱,۲۰۰	۳۰۰	۹۰۰	۳۰۰	۰
۳	ایران زمین	۱,۵۰۰	۸۰۰	۱,۵۰۰	۰	۰
۴	آینده	۲۲,۱۰۰	۱۷,۲۴۹	۱۱,۴۰۷	۱۰,۶۹۳	۱,۱۷۱
۵	پارسیان	۱۵,۲۰۰	۷,۰۵۴	۱۰,۴۱۷	۴,۷۸۳	۳,۲۰۰
۶	پاسارگاد	۲,۲۷۳	۲۳	۷۵۱	۱,۵۲۳	۱,۵۰۰
۷	پست بانک ایران	۲۸,۱۳۰	۱۴,۳۵۵	۱۶,۳۴۶	۱۱,۷۸۴	۱,۵۵۱
۸	تجارت	۲۳,۶۰۰	۱۵,۴۸۱	۱۶,۲۷۶	۷,۳۲۴	۲,۶۶۲
۹	توسعه تعاون	۶۲,۹۴۰	۳۸,۹۲۸	۳۴,۰۱۲	۲۸,۹۲۹	۶,۸۶۲
۱۰	توسعه صادرات ایران	۷۴,۷۰۰	۸۰,۱۸۷	۴۶,۶۰۰	۲۸,۱۰۰	۸,۷۴۸
۱۱	خاورمیانه	۱۲,۹۵۰	۷,۶۳۵	۳,۱۵۰	۹,۸۰۰	۳,۶۵۰
۱۲	دی	۵,۲۷۰	۱,۷۳۳	۱,۹۳۴	۳,۳۳۶	۲,۰۰۰
۱۳	رفاه کارگران	۳۱,۸۱۷	۱۸,۳۹۷	۲۰,۰۳۵	۱۱,۷۸۲	۱,۷۸۵
۱۴	سامان	۵۰۰	۰	۵۰۰	۰	۰
۱۵	سپه	۴۷,۱۲۳	۱۸,۹۸۸	۳۴,۲۳۱	۱۲,۸۹۲	۴,۰۰۳
۱۶	سینا	۳,۲۰۰	۳۶۵	۲,۸۳۸	۳۶۲	۰
۱۷	شهر	۲,۵۰۰	۱,۹۰۰	۱,۰۰۰	۱,۵۰۰	۴۰۰
۱۸	صادرات ایران	۱۴,۲۷۰	۷,۵۸۰	۹,۰۸۳	۵,۱۸۷	۲,۰۴۸
۱۹	صنعت و معدن	۶۱,۸۲۰	۵۲,۱۷۰	۳۳,۳۷۴	۲۸,۴۴۶	۴,۱۳۸
۲۰	کارآفرین	۱۶,۰۰۰	۸,۳۱۲	۹,۱۰۴	۶,۸۹۶	۲,۷۳۵
۲۱	کشاورزی	۱۵۷,۲۹۱	۱۲۳,۹۶۱	۷۵,۳۱۷	۸۱,۹۷۴	۶,۴۱۱
۲۲	گردشگری	۱۳,۱۱۰	۸,۰۰۷	۳,۹۰۰	۹,۲۱۰	۱,۲۰۳
۲۳	مشترک ایران و ونزوئلا	۵,۳۰۰	۳,۷۲۰	۱,۸۰۰	۳,۵۰۰	۱,۴۵۰
۲۴	ملت	۲,۱۰۰	۱,۵۵۵	۲,۱۰۰	۰	۰
۲۵	ملی ایران	۳۳,۵۹۰	۱۲,۹۷۳	۱۷,۷۱۳	۱۵,۸۷۷	۷,۹۰۴
جمع کل		۶۴۸,۶۲۳	۴۵۰,۷۲۱	۳۵۹,۹۲۷	۲۸۸,۶۹۶	۶۴,۴۲۱

(۱) بازگردانی مبلغ اصل سپرده توسط بانک عامل به علت اتمام مدت قرارداد و یا اتمام مهلت جذب منابع قرارداد بوده است.

(۲) مانده اصل سپرده نزد بانک، حاصل تفاضل مبالغ قراردادهای منعقد و مبالغ بازگردانی شده از اصل سپرده توسط بانک عامل می‌باشد.

(۳) مانده منابع آزاد قابل تخصیص میزان منابعی است از اصل سپرده قراردادهای فعال، که تا مهلت تعیین شده در قرارداد، امکان تخصیص آن به متقاضیان وجود دارد.

- اطلاعات جدول فوق شامل عملکرد صندوق در راستای اجرای ماده (۵۲) قانون الحاق برخی مواد به قانون تنظیم بخشی از مقررات مالی دولت (۲) و بند (الف) تبصره (۱۸) قانون بودجه و بدون لحاظ عملکرد قانون حمایت از توسعه و ایجاد اشتغال پایدار در مناطق روستایی و عشایری است.



جدول (۱۰-۳): توزیع بانکی مانده منابع آزاد قابل تفصیص از محل قراردادهای سپرده‌گذاری ریالی فعال به تفکیک بخش

اقتصادی در پایان سال ۱۴۰۰

(مبالغ به میلیارد ریال)

ردیف	بانک عامل / بخش اقتصادی	صنعت و معدن		گردشگری	صنایع تبدیلی و تکمیلی کشاورزی		آب و کشاورزی		جمع کل
		طرح	سرمایه در گردش		طرح	سرمایه در گردش	طرح	سرمایه در گردش	
۱	اقتصاد نوین		۱,۰۰۰						۱,۰۰۰
۲	آینده	۳	۸۵۵	۳۱۳					۱,۱۷۱
۳	پارسیان		۲,۷۰۰	۵۰۰					۳,۲۰۰
۴	پاسارگاد	۵۰۰	۱,۰۰۰						۱,۵۰۰
۵	پست بانک	۵۴۸	۴۵		۲۵۰		۲۰۸	۵۰۰	۱,۵۵۱
۶	تجارت	۵۲۵	۲,۱۳۷						۲,۶۶۲
۷	توسعه تعاون	۱,۰۳۴	۱,۶۴۷	۷۱۸	۱,۰۰۰	۲	۱,۲۲۲	۱,۲۲۹	۶,۸۶۲
۸	توسعه صادرات ایران		۷,۴۹۶				۱,۲۵۳		۸,۷۴۸
۹	خاورمیانه	۷۰۰	۹۵۰					۲,۰۰۰	۳,۶۵۰
۱۰	دی	۴۵۰	۴۰۰	۳۰۰	۱۵۰	۳۰۰	۴۰۰		۲,۰۰۰
۱۱	رفاه کارگران	۵۵۵	۵۰۰	۱۴۹			۵۸۱		۱,۷۸۵
۱۲	سپه	۳	۴,۰۰۰						۴,۰۰۳
۱۳	شهر	۲۰۰	۲۰۰						۴۰۰
۱۴	صادرات ایران	۱۵	۱,۷۰۰	۳۳۳					۲,۰۴۸
۱۵	صنعت و معدن	۲,۵۲۴	۱,۶۱۴						۴,۱۳۸
۱۶	کارآفرین	۱,۲۰۵	۱,۵۳۰						۲,۷۳۵
۱۷	کشاورزی			۴۶		۱,۳۸۱	۱,۰۹۴	۳,۸۹۰	۶,۴۱۱
۱۸	گردشگری			۱,۲۰۳					۱,۲۰۳
۱۹	مشترک ایران و ونزولا		۱,۴۵۰						۱,۴۵۰
۲۰	ملی ایران	۴,۹۱۴	۲,۹۹۰						۷,۹۰۴
	جمع کل	۱۳,۱۷۶	۳۲,۲۱۳	۳,۵۶۳	۱,۴۰۰	۱,۶۸۲	۵,۰۶۰	۷,۳۲۷	۶۴,۴۲۱

- اطلاعات جدول فوق شامل عملکرد صندوق در راستای اجرای ماده (۵۲) قانون الحاق برخی مواد به قانون تنظیم بخشی از مقررات مالی دولت (۲) و بند (الف) تبصره (۱۸) قانون بودجه و بدون لحاظ عملکرد قانون حمایت از توسعه و ایجاد اشتغال پایدار در مناطق روستایی و عشایری است.



جدول (۱۱-۱۳): توزیع بانکی مبالغ و میزان جذب قراردادهای سپرده‌گذاری ریالی به تفکیک منطقه از سال ۱۳۹۴ تا

(مبالغ به میلیارد ریال)

پایان سال ۱۴۰۰

ردیف	بانک/بخش اقتصادی	برخوردار			کمتر توسعه یافته			دانش بنیان			صادراتی		
		مبلغ قرارداد	مبلغ تخصیص	درصد جذب	مبلغ قرارداد	مبلغ تخصیص	درصد جذب	مبلغ قرارداد	مبلغ تخصیص	درصد جذب	مبلغ قرارداد	مبلغ تخصیص	درصد جذب
۱	اقتصاد نوین	۵,۹۴۰	۵,۳۹۰	۹۱	۳,۰۰۰	۲,۵۰۰	۸۳						
۲	انصار	۹۰۰	۰	۰	۳۰۰	۳۰۰	۱۰۰						
۳	ایران زمین	۱,۱۰۰	۴۰۰	۳۶	۴۰۰	۴۰۰	۱۰۰						
۴	آینده	۱۴,۴۲۰	۱۲,۶۹۸	۸۸	۳,۵۳۰	۱,۶۰۸	۴۶	۲,۹۴۳	۴,۱۵۰	۷۱			
۵	پارسیان	۷,۹۰۰	۳,۷۲۰	۴۷	۱,۲۰۰	۰	۰	۱,۰۱۸	۲,۱۰۰	۴۸			
۶	پاسارگاد	۷۷۳	۲۳	۳				۰	۵۰۰	۰			
۷	پست بانک	۱۴,۸۸۰	۷,۶۰۱	۵۱	۱۲,۷۵۰	۶,۳۵۴	۵۰	۴۰۰	۵۰۰	۸۰			
۸	تجارت	۱۴,۷۴۰	۱۲,۰۲۷	۸۲	۲,۸۶۰	۱,۶۷۵	۵۹						
۹	توسعه تعاون	۳۳,۳۶۰	۲۰,۲۹۰	۶۱	۲۳,۰۸۰	۱۳,۹۰۸	۶۰						
۱۰	توسعه صادرات ایران	۹,۷۰۰	۸,۷۷۵	۹۰	۹,۵۰۰	۶,۰۶۵	۶۴	۳,۴۱۷	۴,۵۰۰	۷۶			
۱۱	خاورمیانه	۸,۷۰۰	۶,۳۸۵	۷۳	۲,۲۵۰	۲۰۰	۹						
۱۲	دی	۳,۴۷۰	۱,۴۰۵	۴۰	۱,۸۰۰	۳۲۸	۱۸						
۱۳	رفاه کارگران	۱۷,۰۱۰	۱۰,۶۰۴	۶۲	۱۲,۰۰۷	۵,۶۸۹	۴۷	۵۵۸	۱,۳۰۰	۴۳			
۱۴	سامان	۵۰۰	۰	۰									
۱۵	سپه	۲۴,۵۶۰	۹,۷۹۸	۴۰	۲۰,۰۶۳	۷,۵۵۴	۳۸	۱۰	۲۰۰	۵			
۱۶	سینا	۳,۲۰۰	۳۶۵	۱۱									
۱۷	شهر	۲,۵۰۰	۱,۹۰۰	۷۶									
۱۸	صادرات ایران	۴,۵۱۰	۳,۱۴۳	۷۰	۸۱۰	۶۶۱	۸۲	۱,۶۱۵	۳,۴۵۰	۴۷			
۱۹	صنعت و معدن	۲۹,۲۵۰	۲۵,۰۲۳	۸۶	۱۵,۸۲۰	۱۴,۱۴۷	۸۹	۴,۸۷۲	۶,۷۵۰	۷۲			
۲۰	کارآفرین	۹,۰۰۰	۵,۲۷۵	۵۹	۵۰۰	۰	۰	۳,۰۳۷	۴,۵۰۰	۶۷			
۲۱	کشاورزی	۶۳,۰۱۷	۴۷,۳۷۳	۷۵	۷۹,۸۷۴	۶۶,۰۶۱	۸۳	۸۷	۱,۴۰۰	۶			
۲۲	گردشگری	۱۰,۴۱۵	۶,۸۰۳	۶۵	۲,۶۹۵	۱,۲۰۴	۴۵						
۲۳	مشترک ایران و ونزویلا	۱,۸۰۰	۱,۶۷۰	۹۳	۲,۰۰۰	۸۰۰	۴۰						
۲۴	ملت	۱,۱۰۰	۴۵۰	۴۱									
۲۵	ملی ایران	۱۷,۵۲۰	۸,۹۵۲	۵۱	۹,۵۷۰	۲,۰۷۱	۲۲	۱,۲۳۳	۴,۵۰۰	۲۷			
	جمع کل	۳۰۰,۲۶۵	۲۰۰,۰۷۱	۶۷	۲۰۴,۰۰۸	۱۳۱,۵۲۳	۶۴	۱۹,۱۹۰	۳۳,۸۵۰	۵۷			

- اطلاعات جدول فوق شامل عملکرد صندوق در راستای اجرای ماده (۵۲) قانون الحاق برخی مواد به قانون تنظیم بخشی از مقررات مالی دولت (۲) و بند (الف) تبصره (۱۸) قانون بودجه و بدون لحاظ عملکرد قانون حمایت از توسعه و ایجاد اشتغال پایدار در مناطق روستایی و عشایری است.



جدول (۳-۱۲): توزیع بانکی مبالغ و میزان جذب قراردادهای سپرده‌گذاری ریالی ویژه صادرات از سال ۱۳۹۴ تا پایان سال ۱۴۰۰

(مبالغ به میلیارد ریال)

ردیف	بانک عامل / بخش اقتصادی	صنعت و معدن		صنایع تبدیلی و تکمیلی کشاورزی		آب و کشاورزی		جمع کل	
		مبلغ قرارداد	مبلغ تخصیص	مبلغ قرارداد	مبلغ تخصیص	مبلغ قرارداد	مبلغ تخصیص	مبلغ قرارداد	مبلغ تخصیص
۱	اقتصاد نوین	۱,۲۰۰	۱,۱۶۰					۱,۲۰۰	۱,۱۶۰
۲	پارسیان	۴,۰۰۰	۲,۳۱۶					۴,۰۰۰	۲,۳۱۶
۳	پاسارگاد	۱,۰۰۰	۰					۱,۰۰۰	۰
۴	تجارت	۶,۰۰۰	۱,۷۷۹					۶,۰۰۰	۱,۷۷۹
۵	توسعه تعاون	۳,۶۰۰	۳,۱۳۱	۵۰۰	۴۵۱	۲,۴۰۰	۱,۱۴۹	۶,۵۰۰	۴,۷۳۰
۶	توسعه صادرات ایران	۴۵,۰۰۰	۵۶,۷۱۱	۶,۰۰۰		۶,۰۰۰	۵,۲۱۹	۵۱,۰۰۰	۶۱,۹۳۰
۷	خاورمیانه	۲,۰۰۰	۱,۰۵۰					۲,۰۰۰	۱,۰۵۰
۸	رفاه کارگران	۱,۵۰۰	۱,۵۴۵					۱,۵۰۰	۱,۵۴۵
۹	سپه	۱,۸۰۰	۱,۳۴۵	۵۰۰	۲۸۰			۲,۳۰۰	۱,۶۲۵
۱۰	صادرات ایران	۵,۵۰۰	۲,۱۶۱					۵,۵۰۰	۲,۱۶۱
۱۱	صنعت و معدن	۱۰,۰۰۰	۸,۱۲۹					۱۰,۰۰۰	۸,۱۲۹
۱۲	کارآفرین	۲,۰۰۰	۰					۲,۰۰۰	۰
۱۳	کشاورزی			۱۲,۰۰۰	۸۸۳	۱۲,۰۰۰	۹,۵۵۷	۱۳,۰۰۰	۱۰,۴۴۰
۱۴	مشترک ایران و ونزوئلا	۱,۵۰۰	۱,۲۵۰					۱,۵۰۰	۱,۲۵۰
۱۵	ملت	۱,۰۰۰	۱,۱۰۵					۱,۰۰۰	۱,۱۰۵
۱۶	ملی ایران	۲,۰۰۰	۷۱۷					۲,۰۰۰	۷۱۷
	جمع کل	۸۸,۱۰۰	۸۲,۳۹۷	۲۰,۰۰۰	۱,۶۱۵	۲۰,۴۰۰	۱۵,۹۲۴	۱۱۰,۵۰۰	۹۹,۹۳۶

- همانگونه که در جدول فوق مشاهده می‌شود درصد جذب منابع برخی بانک‌ها نسبت به مجموع مبلغ سپرده‌گذاری شده بیش از ۱۰۰ درصد محاسبه شده است. با توجه به سرمایه در گردش بودن قراردادهای صادراتی، ممکن است زمان تأمین مالی برخی طرح‌ها نسبت به مدت قرارداد سپرده‌گذاری منعقد با بانک کوتاه‌تر بوده و در نتیجه قسمتی از تسهیلات اعطایی در طول اعتبار قرارداد، سررسید شده و توسط متقاضی به بانک بازگردانده شود و این منابع می‌تواند توسط بانک در قالب تسهیلات جدید به سایر طرح‌ها و فعالیت‌ها تخصیص یابد. لذا قسمتی از منابع در اختیار بانک بیش از یکبار در اختیار متقاضیان قرار گرفته و سبب بیشتر شدن جمع جبری مبالغ تخصیص یافته از محل قرارداد نسبت به مبلغ قرارداد خواهد شد.



جدول (۱۳-۱۳): توزیع بانکی مبالغ و میزان جذب قراردادهای سپرده‌گذاری ریالی به تفکیک بخش اقتصادی در سال ۱۴۰۰

(مبالغ به میلیارد ریال)

ردیف	بانک/بخش اقتصادی	صنعت و معدن		گردشگری		صنایع تبدیلی و تکمیلی کشاورزی		آب و کشاورزی		جمع کل		
		مبلغ قرارداد	مبلغ تخصیص	مبلغ قرارداد	مبلغ تخصیص	مبلغ قرارداد	مبلغ تخصیص	مبلغ قرارداد	مبلغ تخصیص	مبلغ قرارداد	درصد جذب	تعداد طرح
۱	اقتصاد نوین	۲,۵۰۰	۱,۵۰۰	۰	۰	۰	۰	۰	۰	۲,۵۰۰	۶۰	۶
۲	آینده	۱,۷۵۰	۹۹۰	۱,۸۰۰	۱,۵۰۰	۰	۰	۰	۰	۲,۴۹۰	۷۰	۶
۳	پارسیان	۴,۳۰۰	۱,۳۰۰	۵۰۰	۰	۰	۰	۰	۰	۱,۳۰۰	۲۷	۸
۴	پاسارگاد	۱,۵۰۰	۰	۰	۰	۰	۰	۰	۰	۱,۵۰۰	۰	۰
۵	پست بانک	۲,۰۰۰	۱,۴۸۹	۰	۰	۱,۵۰۰	۰	۲,۰۰۰	۵۳۵	۵,۵۰۰	۲۷	۲۶۴
۶	تجارت	۴,۰۰۰	۱,۳۶۳	۰	۰	۰	۰	۰	۰	۴,۰۰۰	۳۴	۷
۷	توسعه تعاون	۹,۰۰۰	۵,۹۵۶	۱,۵۰۰	۴۳۹	۱,۲۰۰	۰	۳,۱۰۰	۳۹۰	۱۴,۸۰۰	۴۶	۱۱۲
۸	توسعه صادرات ایران	۱۴,۵۰۰	۷,۰۰۵	۰	۰	۰	۰	۲,۰۰۰	۷۴۸	۱۶,۵۰۰	۴۷	۶۴
۹	خاورمیانه	۳,۵۰۰	۲,۳۰۰	۰	۰	۰	۰	۲,۰۰۰	۰	۵,۵۰۰	۴۲	۶
۱۰	دی	۱,۸۵۰	۸۰۰	۳۰۰	۰	۴۵۰	۰	۴۰۰	۰	۲,۰۰۰	۲۷	۵
۱۱	رفاه کارگران	۳,۵۰۰	۲,۴۹۰	۰	۰	۸۰۰	۷۰	۱,۵۰۰	۴۲۵	۵,۸۰۰	۵۱	۳۳
۱۲	سپه	۵,۵۰۰	۱۲۴	۰	۰	۰	۰	۰	۰	۵,۵۰۰	۲	۱
۱۳	شهر	۱,۰۰۰	۶۰۰	۰	۰	۰	۰	۰	۰	۱,۰۰۰	۶۰	۲
۱۴	صادرات ایران	۳,۰۰۰	۳۰۰	۰	۰	۰	۰	۰	۰	۳,۰۰۰	۱۰	۱
۱۵	صنعت و معدن	۸,۷۵۰	۵,۹۶۶	۰	۰	۰	۰	۰	۰	۸,۷۵۰	۶۸	۶۵
۱۶	کارآفرین	۴,۵۰۰	۱,۷۶۵	۰	۰	۰	۰	۰	۰	۴,۵۰۰	۳۹	۱۱
۱۷	کشاورزی	۰	۰	۰	۰	۴,۵۰۰	۳,۳۳۲	۱۲,۵۰۰	۹,۴۰۲	۱۷,۰۰۰	۷۵	۳,۷۵۶
۱۸	گردشگری	۰	۰	۲,۰۰۰	۸۱۰	۰	۰	۰	۰	۲,۰۰۰	۴۱	۳
۱۹	مشترک ایران و ونزوئلا	۱,۵۰۰	۳۰۰	۰	۰	۰	۰	۰	۰	۱,۵۰۰	۲۰	۱
۲۰	ملی ایران	۹,۴۰۰	۱,۱۱۳	۲۰۰	۰	۲۵۰	۰	۲۰۰	۰	۱۰,۰۵۰	۱۱	۷
جمع کل		۸۲,۰۵۰	۳۵,۳۶۱	۶,۳۰۰	۲,۷۴۹	۸,۷۰۰	۳,۴۰۲	۲۳,۷۰۰	۱۱,۴۹۹	۱۲۰,۷۵۰	۴۴	۴,۳۵۸

- مجموع مبالغ تخصیص یافته به متقاضیان در سال ۱۴۰۰ صرفاً از محل و مربوط به منابع قراردادهای منعقد شده در همین سال می‌باشد.
 - اطلاعات جدول فوق شامل عملکرد صندوق در راستای اجرای ماده (۵۲) قانون الحاق برخی مواد به قانون تنظیم بخشی از مقررات مالی دولت (۲) و بند (الف) تبصره (۱۸) قانون بودجه و بدون لحاظ عملکرد قانون حمایت از توسعه و ایجاد اشتغال پایدار در مناطق روستایی و عشایری است.



جدول (۱۴-۱۳): توزیع بانکی مبالغ تفصیص یافته به متقاضیان از ممل کل منابع قراردادهای سپرده‌گذاری ریالی فعال به

تفکیک بخش اقتصادی در سال ۱۴۰۰

(مبالغ به میلیارد ریال)

ردیف	بانک عامل	صنعت و معدن		گردشگری	صنایع تبدیلی و تکمیلی کشاورزی		آب و کشاورزی		جمع کل
		طرح	سرمایه در گردش		طرح	سرمایه در گردش	طرح	سرمایه در گردش	
۱	اقتصاد نوین		۲,۴۰۰						۲,۴۰۰
۲	آینده	۱۳۹	۲,۵۲۷	۲,۷۶۹					۵,۴۳۵
۳	پارسیان	۲۰۰	۱,۴۷۳						۱,۶۷۳
۴	پست بانک	۱,۵۲۰	۴۵۵				۵۴۹		۲,۵۲۴
۵	تجارت	۱,۴۷۵	۲,۳۰۸						۳,۷۸۳
۶	توسعه تعاون	۱,۷۰۱	۵,۴۷۴	۸۰۹	۴۲۹	۱۱۰	۸۱۳	۱۹۰	۹,۵۲۴
۷	توسعه صادرات ایران	۲۰۰	۱۸,۳۰۷				۴,۱۱۷		۲۲,۶۲۴
۸	خاورمیانه	۱,۸۰۰	۲,۰۵۰						۳,۸۵۰
۹	دی	۸۴۳	۳۰۰	۱۹۳					۱,۳۳۶
۱۰	رفاه کارگران	۲,۱۱۰	۳,۰۷۷	۹۴۴	۵۰	۲۰	۴۱۹	۱,۲۰۶	۷,۸۲۶
۱۱	سپه	۱۲۴	۸۱۴	۱۴۰					۱,۰۷۸
۱۲	شهر	۳۰۰	۸۵۰						۱۱۵۰
۱۳	صادرات ایران		۵۶۰	۶۶۷					۱,۲۲۷
۱۴	صنعت و معدن	۲,۳۳۴	۵,۱۳۶						۷,۴۷۰
۱۵	کارآفرین	۱,۲۹۵	۲,۳۷۸						۳,۶۷۳
۱۶	کشاورزی			۴۶۱	۶۴۵	۴,۲۸۰	۸,۹۴۲	۱۰,۵۵۱	۲۴,۸۷۹
۱۷	گردشگری			۱,۲۰۸					۱۲۰۸
۱۸	مشترک ایران و ونزوئلا		۲,۴۲۵						۲,۴۲۵
۱۹	ملی ایران	۸۳۰	۲,۱۷۶	۱,۰۲۰					۴,۰۲۶
	جمع کل	۱۴,۸۷۰	۵۲,۷۱۰	۸,۲۱۰	۱,۱۲۴	۴,۴۰۹	۱۴,۲۹۰	۱۲,۴۹۵	۱۰۸,۱۰۹

- مجموع مبالغ تخصیص یافته به متقاضیان مربوط به کل منابع قراردادهای فعال در سال ۱۴۰۰ می‌باشد.
- اطلاعات جدول فوق شامل عملکرد صندوق در راستای اجرای ماده (۵۲) قانون الحاق برخی مواد به قانون تنظیم بخشی از مقررات مالی دولت (۲) و بند (الف) تبصره (۱۸) قانون بودجه و بدون لحاظ عملکرد قانون حمایت از توسعه و ایجاد اشتغال پایدار در مناطق روستایی و عشایری است.

فصل چهارم

گزارش عملکرد استانی



بخش اول - عاملیت ارزی

بخش دوم - سپرده‌گذاری ارزی

بخش سوم - عاملیت ریالی

بخش چهارم - سپرده‌گذاری ریالی



بخش اول - گزارش استانی عملکرد عاملیت ارزی

جدول (۱-۴): توزیع استانی منابع ارزی صندوق از محل قراردادهای عاملیت ارزی به تفکیک مراحل تامین مالی طرح‌های

(مبالغ به میلیون دلار / سهم درصد)

فعال از سال ۱۳۹۰ تا پایان سال ۱۴۰۰

ردیف	نام استان	اعلام وصول شده			مسدود شده			گشایش اعتبار شده			پرداخت شده		
		تعداد طرح	سهم از کل	مبلغ	تعداد طرح	سهم از کل	مبلغ	تعداد طرح	سهم از کل	مبلغ	تعداد طرح	سهم از کل	مبلغ
۱	آذربایجان شرقی	۱۰	۱	۳۶۵	۱۰	۱.۰۹	۳۶۵	۱۰	۱	۳۵۸	۱۰	۱	۳۵۱
۲	آذربایجان غربی	۳	۱	۳۸۲	۳	۱	۳۸۲	۳	۱	۳۸۲	۳	۱	۲۳۵
۳	اردبیل	۵	۱	۳۸۵	۵	۱	۳۸۵	۵	۱	۳۵۶	۵	۱	۳۲۱
۴	اصفهان	۲۸	۱	۴۱۷	۲۸	۱	۴۱۷	۲۷	۱	۳۷۰	۲۷	۱	۳۴۶
۵	البرز	۱۴	۱	۴۴۹	۱۴	۱	۴۴۹	۱۴	۱	۲۷۱	۱۴	۱	۲۵۳
۶	ایلام	۹	۷	۲,۴۰۳	۹	۷	۲,۴۰۳	۹	۶	۱,۷۴۹	۹	۵	۱,۲۱۵
۷	بوشهر	۱۳	۳۰	۹,۸۸۹	۱۲	۳۰	۹,۸۸۹	۱۲	۲۹	۸,۲۲۲	۱۲	۳۱	۷,۴۸۱
۸	تهران	۸	۱	۲۳۴	۸	۱	۲۳۴	۸	۱	۱۷۷	۸	۱	۱۶۶
۹	چهارمحال و بختیاری	۵	۰.۲	۶۶	۵	۰.۲	۶۶	۵	۰.۲	۶۰	۵	۰.۲	۳۸
۱۰	خراسان جنوبی	۲	۰.۰۴	۱۴	۲	۰.۰۴	۱۴	۲	۰.۰۳	۸	۲	۰.۰۳	۸
۱۱	خراسان رضوی	۲۰	۲.۹۸	۱۰,۲۱	۲۰	۳.۰۵	۱۰,۲۱	۲۰	۳.۵	۱,۰۱۴	۲۰	۲.۵۹	۶۱۶
۱۲	خراسان شمالی	۳	۰	۳۸	۳	۰	۳۸	۳	۰	۳۰	۳	۰	۲۱
۱۳	خوزستان	۲۵	۲۱.۸	۷,۴۶۹	۲۴	۲۲.۲	۷,۴۲۳	۲۴	۲۱.۷	۶,۲۴۶	۲۴	۲۰.۹	۴,۹۷۳
۱۴	زنجان	۶	۲	۶۶۶	۶	۲	۶۶۶	۶	۲	۴۷۷	۶	۱	۱۷۸
۱۵	سمنان	۸	۰	۱۱۵	۸	۰	۱۱۵	۸	۰	۶۶	۸	۰.۲	۵۵
۱۶	سیستان و بلوچستان	۱۱	۳	۹۱۵	۱۰	۲	۶۴۰	۱۰	۱	۴۱۳	۱۰	۱.۴	۳۳۶
۱۷	فارس	۱۸	۳	۱,۰۶۳	۱۸	۳	۱,۰۶۳	۱۸	۴	۱,۰۳۳	۱۸	۴	۱,۰۱۹
۱۸	قزوین	۱۶	۱	۲۵۳	۱۶	۱	۲۵۳	۱۵	۱	۲۱۸	۱۵	۱	۲۲۳
۱۹	قم	۵	۰	۸۹	۵	۰	۸۹	۵	۰	۸۱	۵	۰	۸۱
۲۰	کردستان	۴	۰.۴	۱۳۷	۴	۰.۴	۱۳۷	۴	۰.۵	۱۴۳	۴	۰.۵	۱۱۳
۲۱	کرمان	۹	۴.۸	۱,۶۲۹	۹	۴.۹	۱,۶۲۹	۹	۵.۵	۱,۵۹۴	۹	۵.۲	۱,۲۳۷
۲۲	کرمانشاه	۶	۱	۴۵۸	۶	۱	۴۵۸	۶	۲	۴۳۷	۶	۲	۳۶۳
۲۳	کهگیلویه و بویر احمد	۱	۱	۲۵۳	۱	۱	۲۵۳	۱	۱	۲۴۴	۱	۰	۹۱
۲۴	گلستان	۱	۰	۶	۱	۰	۶	۱	۰	۵	۱	۰.۰	۵
۲۵	گیلان	۱۲	۰.۴۷	۱۶۰	۱۲	۰.۴۸	۱۶۰	۱۲	۰.۵۲	۱۵۱	۱۲	۰.۶۳	۱۵۰
۲۶	لرستان	۶	۰.۸	۲۷۸	۶	۰.۸	۲۷۸	۶	۱	۲۶۹	۶	۱	۲۳۳
۲۷	مازندران	۸	۱	۴۶۱	۸	۱	۴۶۱	۸	۱	۴۰۳	۸	۲	۳۷۶
۲۸	مرکزی	۹	۱	۲۸۳	۹	۱	۲۸۳	۹	۱	۲۷۲	۹	۱	۱۸۴
۲۹	هرمزگان	۱۴	۸	۲,۶۵۸	۱۴	۸	۲,۶۵۸	۱۴	۹	۲,۶۱۳	۱۴	۱۰	۲,۳۹۸
۳۰	همدان	۵	۰	۷۷	۵	۰	۷۷	۵	۰	۶۰	۵	۰	۵۲
۳۱	یزد	۳۰	۳.۸	۱,۲۸۷	۲۹	۳.۳	۱,۱۱۸	۲۹	۳.۶	۱,۰۳۳	۲۹	۲.۸	۶۷۴
۳۲	خارج از کشور	۱	۰	۴	۱	۰	۴	۱	۰	۴	۱	۰	۴
	جمع کل	۳۱۵	۱۰۰	۳۴,۲۲۲	۳۱۱	۱۰۰	۳۳,۴۳۲	۳۰۹	۱۰۰	۲۸,۷۶۰	۳۰۹	۱۰۰	۲۳,۷۹۷



بخش دوم - گزارش استانی عملکرد سپرده‌گذاری ارزی

جدول (۴-۲): توزیع استانی مبالغ تفصیص یافته به متقاضیان از محل قراردادهای سپرده‌گذاری ارزی به تفکیک

(مبالغ به میلیون دلار)

قوانین بودجه از سال ۱۳۹۱ تا پایان سال ۱۴۰۰

ردیف	نام استان	بند (ب) و (س) تبصره (۵) قانون بودجه سال ۱۳۹۳	بند (ل) تبصره (۲) قانون بودجه سال ۱۳۹۴	جمع کل	تعداد طرح
۱	آذربایجان شرقی	۰/۷		۰/۷	۱
۲	اصفهان	۱/۷		۱/۷	۱
۳	البرز	۱۹		۱۹	۱
۴	ایلام		۲۷۵	۲۷۵	۴
۵	بوشهر		۳,۰۱۰	۳,۰۱۰	۸
۶	تهران ^(۱)	۱,۰۱۸		۱,۰۱۸	۴
۷	خراسان رضوی	۴۵		۴۵	۳
۸	خوزستان	۶۳	۸۵۶	۹۱۹	۴
۹	سمنان	۱۰		۱۰	۱
۱۰	قزوین	۰/۳		۰/۳	۱
۱۱	کرمان	۱۰		۱۰	۱
۱۲	مازندران	۳۹		۳۹	۴
۱۳	مرکزی	۱		۱	۱
۱۴	هرمزگان	۶/۵	۱۵۸	۱۶۴	۱۰
۱۵	یزد	۱		۱	۱
۱۶	خارج از کشور	۰/۵		۰/۵	۱
	جمع کل	۱,۲۱۶	۴,۲۹۹	۵,۵۱۵	۴۶

(۱) تسهیلات تخصیص داده شده به استان تهران مربوط به سرمایه در گردش اعطایی جهت خرید نفت و فرآورده‌های نفتی می‌باشد.



بخش سوم - گزارش استانی عملکرد عاملیت ریالی

جدول (۳-۴): توزیع استانی مبالغ تفصیص یافته به متقاضیان از محل قراردادهای عاملیت ریالی به تفکیک

(مبالغ به میلیارد ریال)

قوانین بودجه از سال ۱۳۹۰ تا پایان سال ۱۳۹۳

ردیف	استان	بند (۱۶) قانون بودجه سال ۱۳۹۰	قوانین بودجه سالهای ۱۳۹۱، ۱۳۹۲ و ۱۳۹۳	جمع کل
۱	آذربایجان شرقی	۱,۰۹۸	۵,۹۳۲	۷,۰۳۱
۲	آذربایجان غربی	۱,۲۲۸	۲,۹۸۵	۴,۲۱۴
۳	اردبیل	۹۷۱	۱,۲۸۲	۲,۲۵۳
۴	اصفهان	۱,۵۶۹	۵,۳۵۸	۶,۹۲۷
۵	البرز	۳۴۹	۳,۸۵۶	۴,۲۰۵
۶	ایلام	۴۹۳	۷۶۴	۱,۲۵۷
۷	بوشهر	۵۳۳	۱,۹۷۰	۲,۵۰۳
۸	تهران	۱,۵۶۰	۶,۷۱۴	۸,۲۷۴
۹	چهارمحال و بختیاری	۴۸۸	۹۲۳	۱,۴۱۲
۱۰	خراسان جنوبی	۱,۰۶۷	۸۳۹	۱,۹۰۶
۱۱	خراسان رضوی	۱,۹۱۱	۴,۵۴۳	۶,۴۵۳
۱۲	خراسان شمالی	۷۹۳	۵۰۴	۱,۲۹۷
۱۳	خوزستان	۲,۲۲۱	۳,۳۴۳	۵,۵۶۴
۱۴	زنجان	۷۱۳	۲,۱۴۳	۲,۸۵۶
۱۵	سمنان	۱,۰۸۷	۲,۱۳۲	۳,۲۱۹
۱۶	سیستان و بلوچستان	۹۸۷	۸۲۹	۱,۸۱۵
۱۷	فارس	۲,۰۶۸	۳,۷۲۶	۵,۷۹۴
۱۸	قزوین	۶۹۳	۳,۸۷۱	۴,۵۶۴
۱۹	قم	۹۲۸	۱,۷۲۶	۲,۶۵۴
۲۰	کرمان	۱,۹۱۶	۲,۱۳۳	۴,۰۴۹
۲۱	کردستان	۱,۰۷۲	۱,۷۶۶	۲,۸۳۸
۲۲	کرمانشاه	۸۳۸	۴,۹۱۴	۵,۷۵۱
۲۳	کهگیلویه و بویراحمد	۴۵۴	۹۲۶	۱,۳۸۰
۲۴	گلستان	۹۹۵	۲,۱۰۶	۳,۱۰۱
۲۵	گیلان	۷۹۲	۲,۳۰۰	۳,۰۹۲
۲۶	لرستان	۶۶۷	۲,۳۲۵	۲,۹۹۲
۲۷	مازندران	۱,۰۷۳	۴,۱۰۷	۵,۱۸۰
۲۸	مرکزی	۹۰۱	۳,۵۷۱	۴,۴۷۱
۲۹	هرمزگان	۴۵۶	۲,۸۰۳	۳,۲۶۰
۳۰	همدان	۶۴۲	۱,۸۶۷	۲,۵۰۸
۳۱	یزد	۹۵۶	۵,۰۶۲	۶,۰۱۷
	جمع کل	۳۱,۵۲۰	۸۷,۳۱۹	۱۱۸,۸۳۹

- منبع گزارش مبالغ بند (۱۶) قانون بودجه سال ۱۳۹۰، گزارشهای ارسالی بانک سپه و کشاورزی می باشد.



بخش چهارم - گزارش استانی عملکرد سپرده‌گذاری ریالی

جدول (۴-۱۴): توزیع استانی مبالغ تفصیص یافته به متقاضیان از ممل قراردادهای سپرده‌گذاری ریالی به تفکیک

بفش اقتصادی از سال ۱۳۹۴ تا پایان سال ۱۴۰۰

(مبالغ به میلیارد ریال / سهم به درصد)

ردیف	استان/بخش اقتصادی	صنعت و معدن	گردشگری	صنایع تبدیلی و تکمیلی	آب و کشاورزی	جمع کل	سهم از کل
۱	آذربایجان شرقی	۲۰,۹۱۴	۸۶۰	۱,۸۱۹	۸,۰۹۰	۳۱,۶۸۲	۷
۲	آذربایجان غربی	۴,۸۲۴	۴۲۳	۲,۱۱۴	۵,۸۴۵	۱۳,۲۱۵	۳
۳	اردبیل	۲,۶۷۶	۱,۱۹۸	۶۰۴	۳,۴۲۷	۷,۹۰۵	۲
۴	اصفهان	۲۲,۵۹۶	۱,۰۵۴	۵۹۳	۷,۱۲۰	۳۱,۳۶۴	۷
۵	البرز	۱۸,۸۹۴	۳۸۵	۱,۲۶۹	۱,۴۸۲	۲۲,۰۳۰	۵
۶	ایلام	۲۸۸	۳۳	۱۳۷	۱,۰۲۱	۱,۴۷۹	۰
۷	بوشهر	۲,۹۰۷	۹۹۹	۴۸۶	۲,۰۱۲	۶,۴۰۴	۱
۸	تهران	۴۴,۲۵۲	۳,۰۷۶	۴,۲۹۷	۸,۴۶۸	۵۹,۹۹۳	۱۳
۹	چهار محال و بختیاری	۴,۵۲۹	۵۹۰	۱,۰۷۳	۳,۵۴۷	۹,۷۳۹	۲
۱۰	خراسان جنوبی	۴,۶۷۶	۱۸۸	۵۸۴	۴,۳۶۰	۹,۸۰۷	۲
۱۱	خراسان رضوی	۱۰,۹۸۳	۲,۰۵۳	۲,۸۲۴	۸,۶۵۵	۲۴,۵۱۴	۵
۱۲	خراسان شمالی	۱,۹۲۱	۵۳۰	۵۳۴	۲,۱۰۸	۵,۰۹۳	۱
۱۳	خوزستان	۹,۲۵۷	۶۹۵	۱,۱۳۸	۴,۰۴۴	۱۵,۱۳۴	۳
۱۴	زنجان	۸,۱۳۵	۶۲	۷۱۰	۲,۰۶۷	۱۰,۹۷۴	۲
۱۵	سمنان	۹,۷۸۵	۲۴۳	۳۴۸	۱,۸۷۷	۱۲,۲۵۲	۳
۱۶	سیستان و بلوچستان	۲,۹۴۳	۱۲۷	۵۴۶	۸۶۱	۴,۴۷۶	۱
۱۷	فارس	۷,۷۱۹	۱,۴۸۷	۳,۱۷۴	۷,۰۰۷	۱۹,۳۸۷	۴
۱۸	قزوین	۹,۰۵۲	۷۵	۵۵۸	۲,۴۲۲	۱۲,۱۰۷	۳
۱۹	قم	۹,۴۰۵	۶۳۱	۳۲۴	۴۳۲	۱۰,۷۹۲	۲
۲۰	کردستان	۱,۶۰۴	۱,۱۳۰	۱,۰۲۷	۲,۸۳۵	۶,۵۹۵	۱
۲۱	کرمان	۵,۴۶۷	۱,۱۸۲	۱,۷۹۲	۷,۲۳۳	۱۵,۶۷۴	۳
۲۲	کرمانشاه	۵,۵۶۵	۲۷۶	۹۳۱	۲,۰۷۸	۸,۸۵۰	۲
۲۳	کهگیلویه و بویراحمد	۱,۶۸۱	۵۴۵	۴۳۷	۱,۶۰۱	۴,۲۶۴	۱
۲۴	گلستان	۵,۷۷۶	۲۰۶	۲,۵۰۲	۶,۰۱۲	۱۴,۴۹۵	۳
۲۵	گیلان	۵,۵۴۰	۶۹۹	۱,۲۷۶	۱,۳۰۸	۸,۸۲۲	۲
۲۶	لرستان	۳,۲۵۷	۲۹	۴۹۹	۲,۹۰۹	۶,۶۹۵	۱
۲۷	مازندران	۹,۹۵۸	۱,۴۹۶	۲,۴۵۷	۴,۵۳۶	۱۸,۴۴۷	۴
۲۸	مرکزی	۱۶,۲۱۳	۳۹۷	۸۳۱	۱,۳۹۹	۱۸,۸۳۹	۴
۲۹	هرمزگان	۲,۸۳۶	۵,۲۰۳	۸۴۱	۴,۷۰۱	۱۳,۵۸۱	۳
۳۰	همدان	۲,۶۲۴	۷۴	۸۵۷	۴,۳۲۷	۷,۸۸۲	۲
۳۱	یزد	۱۲,۶۵۶	۸۵۱	۱,۰۹۹	۳,۶۲۲	۱۸,۲۲۸	۴
۱۰۰	جمع کل	۲۶۸,۹۳۱	۲۶,۸۰۵	۳۷,۶۸۰	۱۱۷,۳۰۴	۴۵۰,۷۲۱	۱۰۰
	سهم از کل	۶۰	۶	۸	۲۶	۱۰۰	

- اطلاعات جدول فوق شامل عملکرد صندوق در راستای اجرای ماده (۵۲) قانون الحاق برخی مواد به قانون تنظیم بخشی از مقررات مالی دولت (۲) و بند (الف) تبصره (۱۸) قانون بودجه و بدون لحاظ عملکرد قانون حمایت از توسعه و ایجاد اشتغال پایدار در مناطق روستایی و عشایری است.

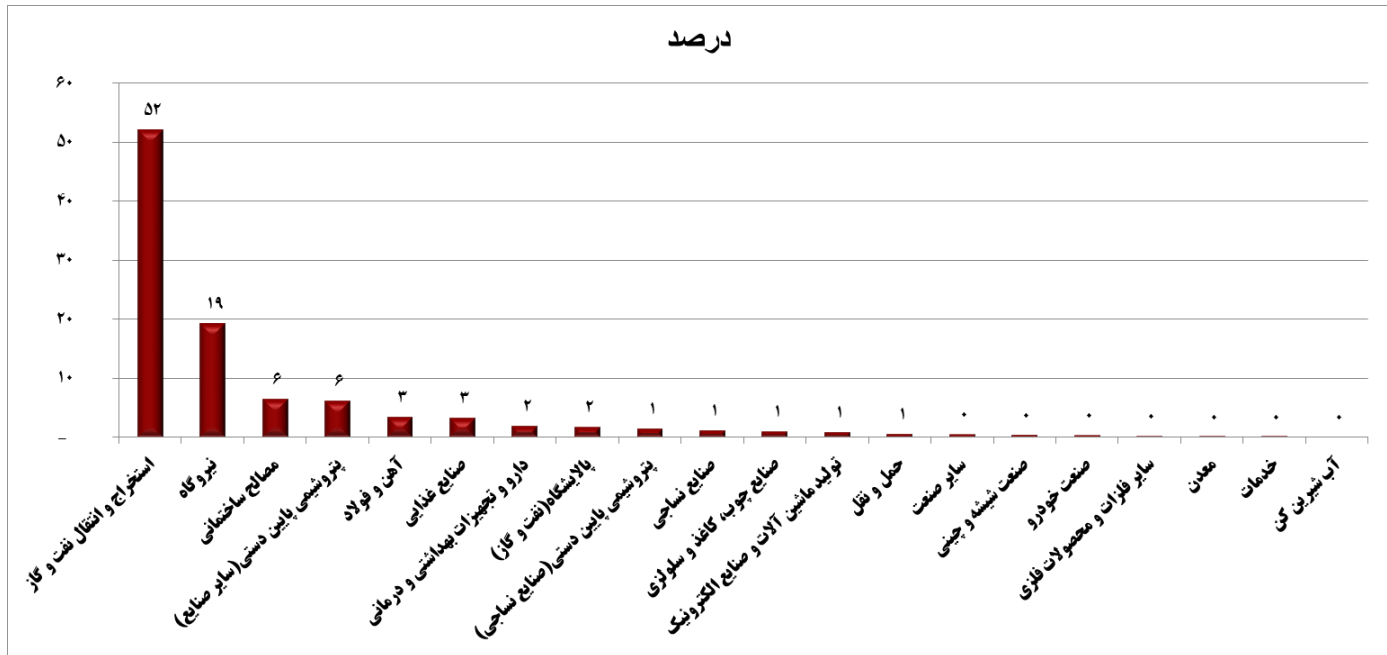
پوست شماره ۱۵



خلاصه گزارش عملکرد و وصول مطالبات

نمودار پیوست (۱-۱): توزیع مطالبات ارزی صندوق از محل قراردادهای عاملیت ارزی به تفکیک سهم بخش اقتصادی در
پایان سال ۱۴۰۰

(درصد سهم)



لازم به ذکر است تا پایان سال ۱۴۰۰ از مجموع ۵/۷ میلیارد دلار اقساط سررسید شده طرح‌های ارزی تامین مالی شده توسط این صندوق، مجموعاً حدود ۲/۱ میلیارد دلار وصول شده که با محاسبه وجه التزام اقساط واریز نشده حدود ۳/۹ میلیارد دلار مطالبات باقی مانده محاسبه می‌شود.

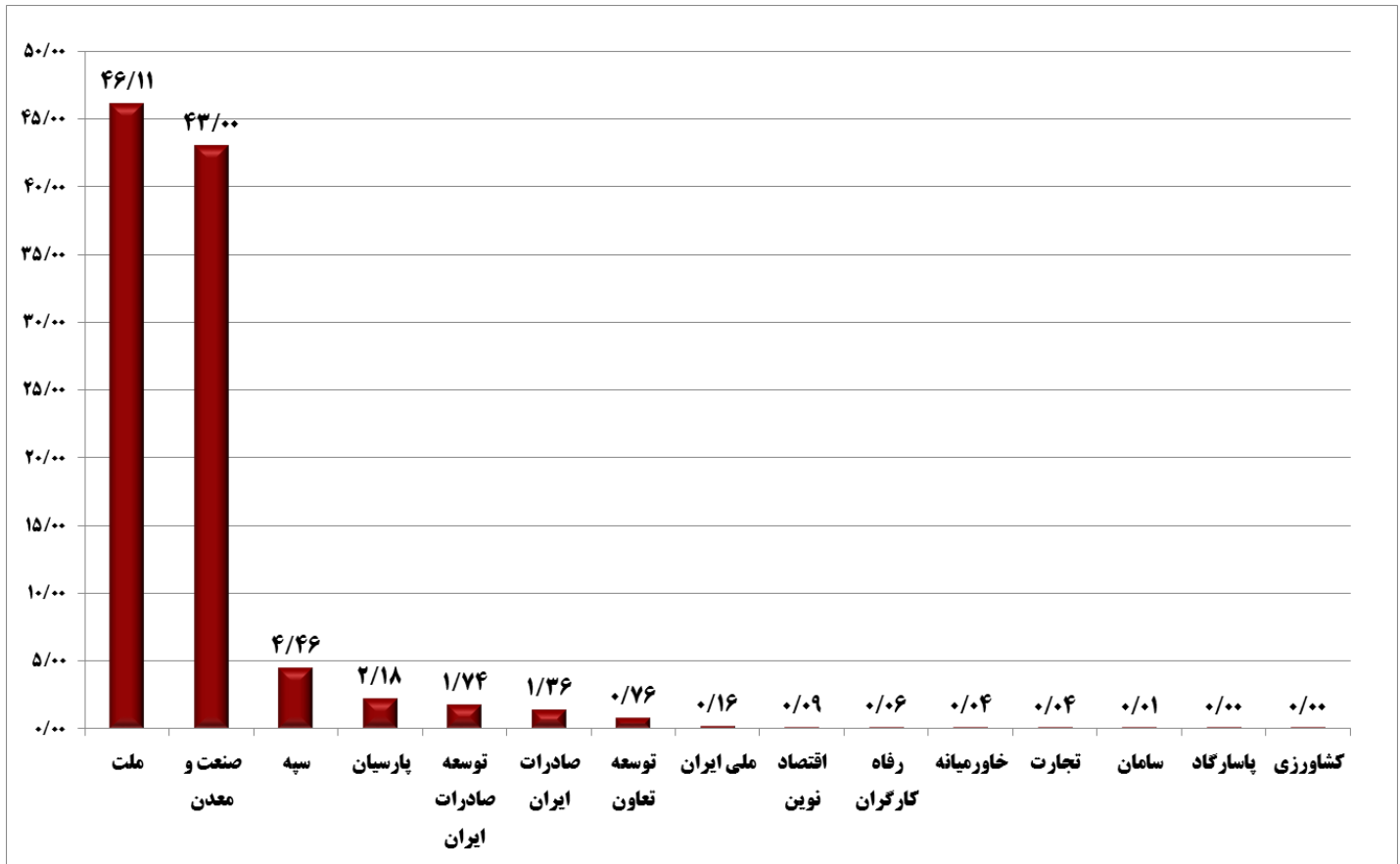
در سال ۱۴۰۰ حساب‌های ارزی ۹ بانک بابت برداشت بدهی از محل قراردادهای عاملیت ارزی به نفع صندوق مسدود گردیده است.



نمودار پیوست (۱-۲): توزیع سهم بانکی مطالبات ارزی صندوق از محل قراردادهای عاملیت ارزی در پایان

سال ۱۴۰۰

(درصد سهم)



شایان ذکر است معوقات مذکور مربوط به تسهیلات ارزی اعطایی صندوق به طرح‌ها و اغلب ناشی از شرایط ارزی کشور و تحدید صادرات و مشکلات مربوط به تحریم‌ها است و در تسهیلات ریالی اعطایی صندوق مبلغ معوقات تقریباً صفر می‌باشد. همچنین مانده مطالبات سررسید شده از محل منابع سپرده‌گذاری شده ارزی در بانک‌های عامل، مبلغ ۴۱۰ میلیون دلار از بانک خاورمیانه تا پایان سال ۱۴۰۰ می‌باشد.

پیوست شماره ۲

خلاصه گزارش عملکرد

قانون حمایت از توسعه و ایجاد اشتغال پایدار

در مناطق روستایی و عشایری





در راستای اجرای قانون حمایت از توسعه و ایجاد اشتغال پایدار در مناطق روستایی و عشایری با استفاده از منابع صندوق توسعه ملی (مصوب سال ۱۳۹۶)، که براساس آن و به منظور تحقق اهداف سیاست‌های کلی اقتصاد مقاومتی به صندوق توسعه ملی اجازه داده شده تا با هدف ارتقای تولید و ایجاد اشتغال پایدار در مناطق روستایی و عشایری، معادل ریالی ۱/۵ میلیارد دلار از منابع صندوق را به صورت قرض الحسنه (بمدت ۹ سال) نزد بانک کشاورزی، پست بانک، بانک توسعه تعاون، صندوق کارآفرینی امید و صندوق حمایت از توسعه سرمایه‌گذاری در بخش کشاورزی، سپرده‌گذاری کند تا این منابع صرف اعطای تسهیلات به اشخاص حقیقی و حقوقی غیردولتی برای ایجاد اشتغال در روستاها و شهرهای زیر ده هزار نفر جمعیت واقع در مناطق مرزی و عشایری شود؛ صندوق توسعه ملی در سال‌های ۱۳۹۶ و ۱۳۹۷ و ۱۳۹۹ و سال ۱۴۰۰ (در سال ۱۳۹۸ ابلاغی صورت نگرفته است) طی پنج مرحله نسبت به سپرده‌گذاری مبلغ ۱۰۶ هزار میلیارد ریال (معادل ۱/۵ میلیارد دلار) در بانک‌ها یا صندوق‌های منتخب در قانون، اقدام نموده است. در سال ۱۴۰۰ مطابق با ابلاغ مرحله پنجم تخصیص اعتبار قانون حمایت از توسعه و ایجاد اشتغال پایدار در مناطق روستایی و عشایری، دستور برداشت و تسعیر مانده مصرف نشده این اعتبارات به میزان ۲۴۵ میلیون دلار از حساب صندوق به بانک مرکزی صادر گردید که با تکمیل پنجمین مرحله سپرده‌گذاری مبالغ قراردادهای منعقد شده با بانکها و صندوق عامل و با توجه به محاسبات انجام شده و نوسانات نرخ ارز، همچنان مبلغ ۵۵ میلیون دلار از اعتبارات این قانون به صورت مصرف نشده باقی مانده که طبق توافق با نهادهای متولی نسبت به تعیین تکلیف و نحوه تخصیص آن در مراحل بعدی تصمیم‌گیری خواهد شد.

لازم است گزارش پیش رو، با لحاظ مسدود شدن ۱۰٪ منابع به عنوان ذخیره قانونی نزد بانک مرکزی و همچنین امکان عدم تحقق کامل رعایت ماده (۳) آیین نامه اجرایی قانون مذکور مبنی بر تلفیق برابر (۵۰-۵۰) منابع داخلی موسسات مالی و منابع صندوق، در زمان تخصیص منابع توسط بانک به متقاضیان، مورد بررسی و تحلیل قرار گیرد.



جدول پیوست (۱-۲): توزیع سهمیه مبالغ واریز شده به مساب بانکها و موسسات عامل در اجرای قانون حمایت از توسعه و ایجاد اشتغال پایدار در مناطق روستایی و عشایری براساس مراحل واریز از ابتدای تصویب قانون تا پایان سال ۱۴۰۰

(مبالغ به میلیارد ریال / میلیون دلار)

موسسه مالی / معادل ریالی سهمیه هر مرحله	مرحله اول	مرحله دوم	مرحله سوم	مرحله چهارم	مرحله پنجم	جمع کل
	بهره ۱۳۹۶	اردیبهشت ۱۳۹۷	آذر ۱۳۹۷	بهره ۱۳۹۷	اردیبهشت ۱۳۹۹ و پایان سال ۱۴۰۰	
بانک کشاورزی	۷,۵۰۰	۷,۵۰۰	۷,۳۸۰	۷,۳۸۰	۴,۵۹۲	۳۴,۳۵۲
پست بانک ایران	۲,۵۰۰	۲,۵۰۰	۳,۳۲۱	۳,۳۲۱	۸,۸۹۹	۲۰,۵۴۱
بانک توسعه تعاون	۲,۵۰۰	۲,۵۰۰	۳,۶۹۰	۳,۶۹۰	۷,۶۵۴	۲۰,۰۳۴
صندوق کارآفرینی امید	۲,۵۰۰	۲,۵۰۰	عدم ابلاغ سهمیه	۸,۱۱۸	۱۷,۶۳۶	۳۰,۷۵۴
صندوق حمایت از توسعه بخش کشاورزی	عدم ابلاغ سهمیه					-
معادل ریالی واریز وجه به حساب بانکها	۱۵,۰۰۰	۱۵,۰۰۰	۱۴,۳۹۱	۲۲,۵۰۹	۳۸,۷۸۱*	۱۰۵,۶۸۱
معادل دلاری مجموع مبالغ واریز شده به حساب موسسات عامل	۴۱۴	۳۶۰	۱۸۶	۲۹۵	۱۹۰	۱,۴۴۵

* با انجام تسعیر و تکمیل پنجمین مرحله سپرده گذاری مبالغ قراردادهای منعقد شده با بانکها و صندوق عامل، با توجه به محاسبات انجام شده و نوسانات نرخ ارز، مبلغ ۵۵ میلیون دلار از اعتبارات این قانون به صورت مصرف نشده باقی مانده که طبق توافق با نهادهای متولی نسبت به تعیین تکلیف و نحوه تخصیص آن در مراحل بعدی تصمیم گیری خواهد شد.

- متولی تهیه گزارش عملکرد اجرای این قانون، سایر دستگاههای اجرایی (از جمله سازمان برنامه و بودجه کشور و وزارت تعاون، کار و رفاه اجتماعی) می باشند.

جدول پیوست (۲-۱): توزیع بخشی مبالغ مصوب (تفصیص یافته) و مبالغ پرداختی به متقاضیان از محل قراردادهای سپرده گذاری ریالی قانون حمایت از توسعه و ایجاد اشتغال پایدار در مناطق روستایی و عشایری از ابتدای تصویب قانون تا پایان سال ۱۴۰۰

(مبالغ به میلیارد ریال)

بخش اقتصادی	مبلغ مصوب	مبلغ پرداختی	تعداد طرح
کشاورزی	۴۷,۷۷۲	۴۶,۲۹۰	۹۶,۱۷۱
صنعت	۱۴,۶۸۲	۱۴,۱۹۶	۳۸,۲۲۰
خدمات	۱۱,۷۵۴	۱۱,۵۳۰	۱۸,۳۱۳
جمع کل	۷۴,۲۰۹	۷۲,۰۱۶	۱۵۲,۷۰۴

-مبالغ مصوب (تفصیص یافته) و پرداختی به متقاضیان با فرض رعایت ماده (۳) آیین نامه اجرایی قانون حمایت از توسعه و ایجاد اشتغال پایدار در مناطق روستایی و عشایری مبنی بر تلفیق برابر (۵۰-۵۰) منابع داخلی موسسات مالی و منابع صندوق به صورت ۵۰٪ گزارش شده است.



جدول پیوست (۲-۳): توزیع منطقه‌ای مبالغ مصوب (تفصیص یافته) و پرداختی به متقاضیان از محل قراردادهای سپرده‌گذاری ریالی قانون حمایت از توسعه و ایجاد اشتغال پایدار در مناطق روستایی و عشایری از ابتدای تصویب قانون تا پایان سال ۱۴۰۰

(مبالغ به میلیارد ریال)

نوع منطقه	مبلغ مصوب	مبلغ پرداختی	تعداد طرح
غیرمرزی	۵۹,۱۱۵	۵۷,۱۷۱	۱۱۰,۳۶۳
مرزی	۱۵,۰۹۴	۱۴,۸۴۵	۴۲,۳۴۱
جمع کل	۷۴,۲۰۹	۷۲,۰۱۶	۱۵۲,۷۰۴

-مبالغ مصوب (تخصیص یافته) و پرداختی به متقاضیان با فرض رعایت ماده (۳) آیین نامه اجرایی قانون حمایت از توسعه و ایجاد اشتغال پایدار در مناطق روستایی و عشایری مبنی بر تلفیق برابر (۵۰-۵۰) منابع داخلی موسسات مالی و منابع صندوق به صورت ۵۰٪ گزارش شده است.

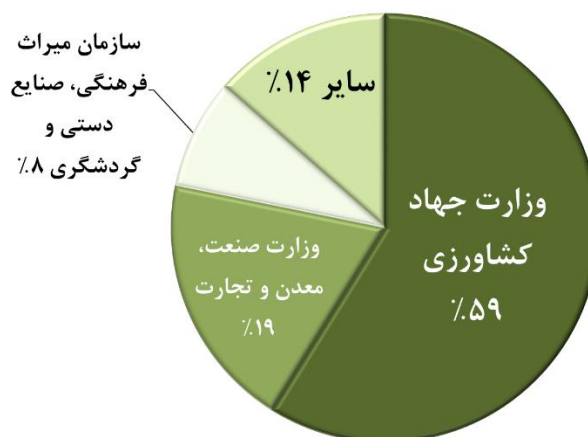
جدول پیوست (۲-۴): توزیع مبالغ مصوب (تفصیص یافته) و پرداختی به متقاضیان از محل قراردادهای سپرده‌گذاری ریالی قانون حمایت از توسعه و ایجاد اشتغال پایدار در مناطق روستایی و عشایری به تفکیک نوع تسهیلات از ابتدای تصویب قانون تا پایان سال ۱۴۰۰

(مبالغ به میلیارد ریال)

نوع تسهیلات	مبلغ مصوب	مبلغ پرداختی	تعداد طرح
طرح	۷۰,۷۳۶	۶۸,۹۴۶	۱۴۹,۵۶۸
سرمایه در گردش	۳,۴۷۳	۳,۰۷۰	۳,۱۳۶
جمع کل	۷۴,۲۰۹	۷۲,۰۱۶	۱۵۲,۷۰۴

-مبالغ مصوب (تخصیص یافته) و پرداختی به متقاضیان با فرض رعایت ماده (۳) آیین نامه اجرایی قانون حمایت از توسعه و ایجاد اشتغال پایدار در مناطق روستایی و عشایری مبنی بر تلفیق برابر (۵۰-۵۰) منابع داخلی موسسات مالی و منابع صندوق به صورت ۵۰٪ گزارش شده است.

نمودار پیوست (۲-۱): سهم ارگان‌های متولی از مبالغ تفصیص یافته به متقاضیان از محل قراردادهای سپرده‌گذاری ریالی قانون حمایت از توسعه و ایجاد اشتغال پایدار در مناطق روستایی و عشایری از ابتدای تصویب قانون تا پایان سال ۱۴۰۰





جدول پیوست (۲-۵): توزیع بانکی مبلغ قرارداد، تفصیص یافته و پرداختی به متقاضیان از ممل قراردادهای سپرده‌گذاری ریالی قانون حمایت از توسعه و ایجاد اشتغال پایدار در مناطق روستایی و عشایری از ابتدای تصویب قانون تا پایان سال ۱۴۰۰

(مبالغ به میلیارد ریال)

تعداد طرح	مبلغ پرداختی	مبلغ مصوب	مبلغ قرارداد	بانک عامل
۵۶,۵۵۵	۲۸,۱۹۶	۲۹,۵۱۱	۳۴,۳۵۲	بانک کشاورزی
۲۳,۶۳۷	۱۱,۵۰۸	۱۱,۷۹۱	۲۰,۵۴۱	پست بانک
۲۷,۱۸۳	۱۴,۳۷۱	۱۴,۷۵۴	۲۰,۰۳۴	بانک توسعه تعاون
۴۵,۳۲۹	۱۷,۹۴۱	۱۸,۱۵۲	۳۰,۷۵۴	صندوق کارآفرینی امید
۱۵۲,۷۰۴	۷۲,۰۱۶	۷۴,۲۰۹	۱۰۵,۶۸۱	جمع کل

- مبالغ مصوب (تخصیص یافته) و پرداختی به متقاضیان با فرض رعایت ماده (۳) آیین نامه اجرایی قانون حمایت از توسعه و ایجاد اشتغال پایدار در مناطق روستایی و عشایری مبنی بر تلفیق برابر (۵۰-۵۰) منابع داخلی موسسات مالی و منابع صندوق به صورت ۵۰٪ گزارش شده است.



جدول پیوست (۲-۶): توزیع استانی منابع ریالی صندوق از محل قراردادهای سپرده‌گذاری ریالی قانون حمایت از توسعه

ایجاد اشتغال پایدار در مناطق روستایی و عشایری از ابتدای تصویب قانون تا پایان سال ۱۴۰۰

(مبالغ به میلیارد ریال / سهم به درصد)

ردیف	نام استان	مبلغ مصوب	مبلغ پرداختی	تعداد طرح	سهم مبلغ مصوب	سهم تعداد طرح
۱	آذربایجان شرقی	۲,۷۸۹	۲,۷۲۹	۴,۵۵۰	۴	۳
۲	آذربایجان غربی	۲,۸۴۷	۲,۷۵۲	۶,۰۷۱	۴	۴
۳	اردبیل	۱,۹۶۴	۱,۸۹۸	۳,۷۷۷	۳	۲
۴	اصفهان	۲,۰۰۱	۱,۹۵۵	۴,۳۲۶	۳	۳
۵	البرز	۱,۱۴۵	۱,۱۶۶	۱,۱۷۴	۲	۱
۶	ایلام	۱,۸۵۶	۱,۸۰۶	۴,۹۴۹	۳	۳
۷	بوشهر	۱,۵۹۴	۱,۶۴۸	۲,۹۳۷	۲	۲
۸	تهران	۲,۰۶۵	۱,۹۸۵	۹۸۴	۳	۱
۹	چهارمحال و بختیاری	۲,۲۴۸	۲,۱۱۹	۵,۵۷۳	۳	۴
۱۰	خراسان جنوبی	۲,۰۲۵	۱,۹۹۹	۳,۱۳۷	۳	۲
۱۱	خراسان رضوی	۴,۱۲۰	۳,۷۴۴	۸,۸۱۴	۶	۶
۱۲	خراسان شمالی	۲,۵۰۹	۲,۴۴۳	۵,۵۱۱	۳	۴
۱۳	خوزستان	۲,۷۵۶	۲,۶۹۰	۵,۱۱۳	۴	۳
۱۴	زنجان	۱,۴۹۲	۱,۵۲۰	۳,۲۷۸	۲	۲
۱۵	سمنان	۱,۴۶۲	۱,۴۶۵	۱,۷۲۳	۲	۱
۱۶	سیستان و بلوچستان	۳,۷۲۵	۳,۷۶۴	۹,۵۲۷	۵	۶
۱۷	فارس	۳,۴۶۹	۳,۲۲۹	۶,۸۰۲	۵	۴
۱۸	قزوین	۱,۴۸۰	۱,۵۰۹	۲,۰۶۹	۲	۱
۱۹	قم	۱,۰۰۹	۹۸۸	۷۸۰	۱	۱
۲۰	کردستان	۲,۱۲۴	۲,۰۹۶	۵,۵۱۶	۳	۴
۲۱	کرمان	۳,۰۰۴	۲,۹۱۲	۴,۱۲۵	۴	۳
۲۲	کرمانشاه	۶,۲۳۰	۵,۸۶۷	۲۳,۷۱۲	۸	۱۶
۲۳	کهگیلویه و بویراحمد	۱,۸۸۹	۱,۸۷۴	۴,۳۹۳	۳	۳
۲۴	گلستان	۲,۵۷۰	۲,۵۶۷	۶,۲۴۹	۳	۴
۲۵	گیلان	۲,۷۷۳	۲,۷۵۶	۷,۰۰۹	۴	۵
۲۶	لرستان	۲,۲۶۱	۲,۲۸۲	۴,۴۶۸	۳	۳
۲۷	مازندران	۲,۶۵۷	۲,۳۴۴	۴,۵۶۰	۴	۳
۲۸	مرکزی	۱,۷۶۵	۱,۶۹۴	۲,۴۰۴	۲	۲
۲۹	هرمزگان	۲,۵۳۲	۲,۴۲۷	۳,۱۳۲	۳	۲
۳۰	همدان	۲,۴۰۹	۲,۴۰۱	۳,۹۰۱	۳	۳
۳۱	یزد	۱,۴۳۷	۱,۳۸۵	۲,۱۴۰	۲	۱
جمع کل		۷۴,۲۰۹	۷۲,۰۱۶	۱۵۲,۷۰۴	۱۰۰	۱۰۰

-مبالغ مصوب (تخصیص یافته) و پرداختی به متقاضیان با فرض رعایت ماده (۳) آیین نامه اجرایی قانون حمایت از توسعه و ایجاد اشتغال پایدار در مناطق روستایی و عشایری مبنی بر تلفیق برابر (۵۰-۵۰) منابع داخلی موسسات مالی و منابع صندوق به صورت ۵۰٪ گزارش شده است.

پوست شماره ۳

آشنایی با

قوانین، مقررات و ضوابط صندوق



**منابع صندوق توسعه ملی (مطابق اساسنامه)**

- ۱- حداقل معادل سی درصد (۳۰٪) از منابع حاصل از صادرات نفت (نفت خام، میعانات گازی، گاز و فرآورده‌های نفتی)،
- ۲- حداقل بیست درصد (۲۰٪) ارزش صادرات تهاتری اقلام فوق‌الذکر،
- ۳- افزایش سهم واریزی از منابع بندهای (۱) و (۲) هر سال به میزان سه واحد درصد،
- ۴- پنجاه درصد (۵۰٪) مانده نقدی حساب ذخیره ارزی در پایان سال ۱۳۸۹ و سال‌های بعد،
- ۵- منابع قابل تحصیل از بازارهای پولی بین‌المللی،
- ۶- سود خالص صندوق طی سال مالی،
- ۷- درآمد حاصل از سود موجودی حساب صندوق در بانک مرکزی

مصارف صندوق توسعه ملی (مطابق اساسنامه)

- ۱- اعطای تسهیلات به بخش‌های خصوصی، تعاونی و بنگاه‌های اقتصادی متعلق به مؤسسات عمومی غیردولتی برای تولید و توسعه سرمایه‌گذاری‌های دارای توجیه فنی، مالی و اقتصادی؛
- ۲- اعطای تسهیلات صادرات خدمات فنی و مهندسی به شرکت‌های خصوصی و تعاونی ایرانی که در مناقصه‌های خارجی برنده می‌شوند از طریق خود یا تسهیلات اتحادیه‌ای (سندیکایی)؛
- ۳- اعطای تسهیلات خرید به طرف‌های خریدار کالا و خدمات ایرانی در بازارهای هدف صادراتی کشور؛
- ۴- سرمایه‌گذاری در بازارهای پولی و مالی خارجی؛
- ۵- اعطای تسهیلات به سرمایه‌گذاران خارجی با در نظر گرفتن شرایط رقابتی و بازدهی مناسب اقتصادی به منظور جلب و حمایت از سرمایه‌گذاری در ایران با رعایت اصل هشتادم (۸۰) قانون اساسی؛

روش‌های تامین مالی صندوق توسعه ملی

صندوق توسعه ملی از طریق انعقاد قرارداد با بانک‌های عامل خصوصی و دولتی اقدام به تامین مالی طرح‌های ارزی و ریالی می‌نماید که این قراردادها عبارتند از :

- ❁ قرارداد عاملیت ارزی
- ❁ قرارداد سپرده‌گذاری ارزی
- ❁ قرارداد عاملیت ریالی
- ❁ قرارداد سپرده‌گذاری ریالی

اشخاص مجاز به استفاده از تسهیلات صندوق

- ❁ تمام اشخاص حقیقی، حقوقی خصوصی و تعاونی ثبت شده در ایران و بنگاه‌های اقتصادی متعلق به مؤسسات عمومی غیردولتی دارای اهلیت که مطابق اساسنامه خود فعالیت نموده و براساس مقررات بانک مرکزی منعی برای دریافت تسهیلات بانکی ندارند.
- ❁ مؤسسات و شرکت‌هایی که به صورت مشترک با سرمایه‌گذاران خارجی فعالیت می‌نمایند.



- ❁ خریداران خارجی کالاها و خدمات ایرانی در بازارهای هدف صادراتی.
- تبصره: تسهیلات مذکور صرفاً برای خرید کالا و خدمات ایرانی در قالب اعتبار خریدار خواهد بود.
- ❁ صادرکنندگان خدمات فنی و مهندسی (منوط به ارائه تأییدیه کمیته ماده (۱۹) آیین نامه اجرایی حمایت‌های دولت از صادرکنندگان خدمات فنی و مهندسی)
- ❁ مؤسسات و شرکت‌هایی که حداقل هشتاد درصد (۸۰٪) سهام یا سهم‌الشرکه آنها مستقیم و یا با واسطه اشخاص حقوقی متعلق به اشخاص حقیقی باشد.
- ❁ پرداخت تسهیلات به اشخاص حقوقی و بنگاه‌های اقتصادی که صرف نظر از نوع مالکیت، بیش از ۲۰٪ اعضاء هیأت مدیره آنها توسط مقامات دولتی تعیین می‌شوند، ممنوع است.

حداقل نرخ بازده قابل قبول (IRR) طرح‌های اقتصادی تولیدی و سرمایه گذاری:

نرخ بازده قابل قبول طرح (%)		عنوان بخش اقتصادی	
ارزی	ریالی		
۱۰	۱۶	بخش آب و کشاورزی	
۱۵		صنایع تبدیلی و تکمیلی، منابع طبیعی، محیط زیست و گردشگری	سایر بخش‌ها و زیربخش‌ها
		۲۱	بخش صنعت و معدن

نرخ سود تسهیلات

نرخ سود تسهیلات (%)		عنوان بخش اقتصادی	
ارزی	ریالی		
۶		نفت و گاز و پتروشیمی	
۳.۵	۱۴	آب، کشاورزی، منابع طبیعی و محیط زیست	سایر بخش‌ها و زیر بخش‌ها
	۱۶	صنایع تبدیلی و تکمیلی	
	۱۴	گردشگری	
	۱۶	صنعت و معدن	

- ❁ نرخ سود ریالی در مناطق مشمول اعمال نرخ ترجیحی و شرکت‌های دانش بنیان، ۴٪ کمتر از نرخ‌های فوق می‌باشد.
- ❁ نرخ سود ریالی تسهیلات برای صادر کنندگان کالاهای صنعتی و کشاورزی ۱۱٪ می‌باشد.



سایر الزامات

- سرمایه‌گذاران استفاده‌کننده از تسهیلات ارزی صندوق، اجازه تبدیل ارز به ریال را در بازار داخلی ندارند.
- رعایت مفاد قانون حداکثر استفاده از توان تولیدی و خدماتی در تأمین نیازهای کشور و تقویت آنها در امر صادرات برای تمام استفاده‌کنندگان از تسهیلات ارزی صندوق الزامی است.
- اعطای تسهیلات به اشخاص حقوقی مجاز، مشروط به آن است که نسبت حقوق صاحبان سهام به مجموع دارایی‌های شرکت (نسبت مالکانه) در زمان تسلیم درخواست به بانک عامل و در هر مقطع زمانی از بیست درصد (۲۰٪) کمتر نباشد.
- تبصره: طرح‌های بالادستی نفت و گاز با تضمین شرکت ملی نفت ایران و شرکت ملی گاز ایران از رعایت این بند مستثنی می‌باشد.

سهم آورده متقاضی در تسهیلات ارزی

در مناطق برخوردار

- سهم آورده متقاضی اعم از شخص حقیقی یا حقوقی در هر طرح حداقل معادل ۲۵٪ کل هزینه‌های ریالی و ارزی طرح بر مبنای ارزیابی فنی، مالی و اقتصادی بانک عامل خواهد بود.
- سهم آورده متقاضی در طرح‌های تعاونی حداقل معادل ۲۰٪ کل هزینه‌های ارزی و ریالی طرح خواهد بود.
- سهم آورده متقاضی در طرح‌های بخش آب و کشاورزی حداقل معادل ۲۰٪ کل هزینه‌های ارزی و ریالی طرح خواهد بود.
- سهم آورده متقاضی برای طرح‌های صادراتی اعم از صادرات کالا و خدمات حداقل معادل ۲۰٪ کل هزینه‌های ارزی و ریالی طرح خواهد بود.
- سهم آورده بنگاه‌های اقتصادی وابسته به مؤسسات عمومی غیردولتی در مناطق برخوردار حداقل ۳۰٪ هزینه‌های ارزی و ریالی طرح خواهد بود.

در مناطق مشمول اعمال نرخ ترجیحی

- سهم آورده متقاضی حداقل ۱۰٪ کل هزینه‌های ارزی و ریالی
- برای مؤسسات عمومی غیر دولتی ۱۵٪ کل هزینه‌های ارزی و ریالی

سهم آورده متقاضی در تسهیلات ریالی

در مناطق برخوردار

- سهم آورده متقاضی اعم از شخص حقیقی یا حقوقی در هر طرح حداقل معادل ۲۵٪ کل هزینه‌های ریالی و ارزی طرح بر مبنای ارزیابی فنی، مالی و اقتصادی بانک عامل خواهد بود.
- سهم آورده متقاضی در طرح‌های تعاونی حداقل معادل ۲۰٪ کل هزینه‌های ارزی و ریالی طرح خواهد بود.
- سهم آورده متقاضی در طرح‌های بخش آب و کشاورزی حداقل معادل ۲۰٪ کل هزینه‌های ارزی و ریالی طرح خواهد بود.



سهام آورده متقاضی برای طرح‌های صنایع تبدیلی و تکمیلی حداقل معادل ۲۵٪ کل هزینه‌های ارزی و ریالی طرح خواهد بود.

سهام آورده متقاضی برای طرح‌های صادراتی اعم از صادرات کالا و خدمات حداقل معادل ۲۰٪ کل هزینه‌های ارزی و ریالی طرح خواهد بود.

سهام آورده بنگاه‌های اقتصادی وابسته به مؤسسات عمومی غیردولتی حداقل ۳۰٪ کل هزینه‌های ارزی و ریالی طرح خواهد بود.

در مناطق مشمول اعمال نرخ ترجیحی

۵٪ کمتر از بندهای دیگر این بخش خواهد بود.

دوره تأمین مالی طرح‌های ارزی

دوره اجراء حداکثر ۳ سال، دوره تنفس حداکثر ۶ ماه، دوره بازپرداخت تسهیلات اعطایی حداکثر ۵ سال، به شرطی که مدت زمان تأمین مالی تسهیلات سرمایه‌گذاری از حداکثر ۸ سال بیشتر نباشد.

هیأت عامل می‌تواند با درخواست بانک عامل حداکثر ۲ سال به زمان طرح اضافه نماید.

مجموع دوره تأمین مالی در مناطق مشمول اعمال نرخ ترجیحی حداکثر تا ۲ سال بیشتر از زمان‌های مذکور در این بند قابل افزایش می‌باشد.

دوره تأمین مالی طرح‌های ریالی

حداکثر ۲ سال برای تسهیلات سرمایه در گردش

حداکثر ۷ سال برای تسهیلات سرمایه‌گذاری برای ایجاد یا توسعه واحدهای تولیدی

در مورد اיתارگران، مدت زمان تأمین مالی تسهیلات سرمایه در گردش مجموعاً ۳ سال و مدت زمان تأمین مالی تسهیلات سرمایه‌گذاری مجموعاً ۸ سال می‌باشد.

شرط استفاده از تسهیلات تکمیلی

به هیأت عامل اجازه داده می‌شود تا صرفاً در مورد طرح‌هایی که تا پایان سال ۱۳۹۷ از محل سپرده‌های ریالی صندوق توسعه ملی تأمین مالی شده‌اند:

متناسب با میزان پیشرفت پروژه

به طرح‌های دارای توجیه مالی و اقتصادی با درخواست و تایید بانک عامل

حداکثر تا ۴۰ درصد تسهیلات اولیه و تنها از طریق بانک اعطا کننده تسهیلات اولیه

به شرط اطمینان از به بهره برداری رسیدن طرح ظرف مدت حداکثر یک سال تسهیلات تکمیلی پرداخت نماید.

شرط استفاده از تسهیلات مجدد

استفاده مجدد از منابع صندوق توسعه ملی در صورت دارا بودن شرایط زیر مجاز می‌باشد:

اقساط معوق نداشته باشد،

پیشرفت فیزیکی سرمایه‌گذاری قبلی متناسب با برنامه باشد،

برای طرح توسعه یا سرمایه‌گذاری جدید باشد،



حداقل سهم آورده متقاضی و نسبت مالکانه در طرح‌های سرمایه‌گذاری جدید، باید ۱۰ واحد درصد بیشتر از حداقل نوبت قبلی مطابق نظام نامه ضوابط و شرایط پرداخت تسهیلات باشد.

تبصره: طرح‌ها و فعالیت‌های بالادستی نفت و گاز به واسطه حجم بالای سرمایه‌گذاری، بدون در نظر گرفتن محدودیت‌های فوق، می‌توانند مجدداً از تسهیلات صندوق استفاده کنند.

اولویت‌های اعطای تسهیلات ارزی

اولویت‌های اعطای تسهیلات ارزی صندوق براساس مصوبه هیات امنای شامل موارد زیر می‌باشد:

- طرح‌ها و فعالیت‌های نفت، گاز، پتروشیمی، پالایشگاه؛
- طرح‌ها و فعالیت‌هایی که بتوانند از محل ارز آوری ناشی از صادرات محصول خود نسبت به بازپرداخت اصل و سود تسهیلات دریافتی به صورت ارزی اقدام کنند؛
- طرح‌ها و فعالیت‌های حمل و نقل ریلی مشروط به تعهد بانک مرکزی جمهوری اسلامی ایران برای فروش ارز به این طرح‌ها برای بازپرداخت تسهیلات دریافتی؛
- طرح‌ها و فعالیت‌های نیروگاهی و آب شیرین‌کن‌ها مشروط به بازپرداخت اقساط (اصل و سود) به صورت ارزی؛
- تولید انواع خودرو در راستای اجرای نوسازی ناوگان فرسوده حمل و نقل تجاری درون و برون شهری مشروط به تضمین بازپرداخت اقساط (اصل و سود تسهیلات) به صورت ارزی توسط دولت جمهوری اسلامی ایران (وزارت نفت)؛

اولویت‌های اعطای تسهیلات ریالی

اولویت اعطای تسهیلات ریالی صندوق به تفکیک هر بخش براساس مصوبه هیات امنای شامل موارد زیر می‌باشد:

بخش کشاورزی

- سرمایه در گردش طرح‌ها و فعالیت‌های تولیدی؛
- صادرات محصولات کشاورزی؛
- احداث گلخانه و تولید محصولات گلخانه‌ای؛
- طرح‌ها و فعالیت‌های زیربخش شیلات؛
- طرح‌ها و فعالیت‌های صنایع تبدیلی و تکمیلی کشاورزی؛
- افزایش بهره‌وری مصرف آب از طریق روش‌های نوین آبیاری و فناوری‌های روزآمد و نیز طرح‌های تأمین، تصفیه و انتقال آب؛
- خدمات مکانیزه کشاورزی؛
- طرح‌های زیست محیطی و منابع طبیعی؛
- طرح‌های توسعه واحدهای دامپروری؛
- طرح‌های توسعه و تکمیل زنجیره‌های گوشت قرمز، سفید و شیر؛
- طرح‌های نوسازی واحدهای دام، طیور و آبزیان که در زنجیره تولید قرار دارند؛
- کشت گیاهان دارویی؛
- طرح‌ها و فعالیت‌های اصلاح، نوسازی، جایگزینی و احداث باغات به ویژه نخیلات و مرکبات



بخش صنعت و معدن

- ❁ سرمایه در گردش طرح‌ها و فعالیت‌های تولیدی؛
- ❁ طرح و فعالیت‌های صادراتی؛
- ❁ طرح‌های سرمایه‌گذاری جدید و توسعه‌ای (طرح‌های ایجاد)؛
- ❁ طرح‌های سرمایه‌گذاری ایجاد و توسعه زیرساخت‌های حمل و نقل ریلی؛

بخش گردشگری

- ❁ احداث و تأمین تجهیزات هتل، مراکز اقامتی، مراکز تفریحی و مجتمع‌های رفاهی و بین‌راهی؛