



# برنامه سنجش

سلامت جسمانی و آمادگی تحصیلی نوآموزان بدو ورود به دبستان و پیش دبستان

راهنمای رزرو و نوبت گیری نوآموزان بدو ورود به دبستان و پیش دبستان

سال تحصیلی ۱۴۰۲-۱۴۰۳

1 ابتدا وارد سامانه My.medu.ir شوید

مرکز توسعه آموزش مجازی، فناوری و امنیت اطلاعات وزارت آموزش و پرورش

جمهوری اسلامی ایران  
وزارت آموزش و پرورش  
پنجره واحد خدمات الکترونیک وزارت آموزش و پرورش

نام کاربری  
گذرواژه  
کدامینجا

69556  
ورود

ورود از طریق دولت من

2 سپس گزینه ورود از طریق دولت من را انتخاب نمایید



جمهوری اسلامی ایران  
پنجره ملی خدمات دولت هوشمند

ورود به سامانه از طریق رمز یکبار مصرف

ورود با رمز یکبار مصرف | ورود با کد QR

تلفن همراه

تلفن همراه

کد امنیتی

کد امنیتی ۷۷۵۳۳


[مطالعه بیانیه حریم خصوصی](#)

ارسال رمز یکبار مصرف

دانلود اپلیکیشن پنجره ملی خدمات دولت هوشمند

دانلود اپلیکیشن

در این صفحه تلفن همراه والد را ثبت نموده و کد امنیتی را وارد کنید سپس بر روی گزینه ارسال رمز یکبار مصرف کلیک کنید



جمهوری اسلامی ایران  
پنجره ملی خدمات دولت هوشمند

ورود به سامانه از طریق رمز یکبار مصرف

ورود با رمز یکبار مصرف **OR** ورود با کد

کد فعالسازی ۵ رقمی به تلفن همراه XXXXXXXXXX ارسال شده است

۱ : ۵۸

در صورت عدم دریافت کد فعالسازی از طریق پیامک، می‌توانید با شماره‌گیری کد دستوری #۴۴۴\* بر روی تلفن همراه خود، جهت دریافت آن اقدام نمایید یا با کلیک بر روی ارسال ایمیل کد فعالسازی را در ایمیل ملی دریافت نمایید.

ارسال ایمیل

در این قسمت رمز یکبار مصرف که به تلفن همراه شما پیامک شده است را وارد نمایید

با ورود به پنجره ملی خدمات دولت هوشمند از قابلیت‌های دسترسی سریع به خدمات، احراز هویت یکبارچه و حفظ حریم خصوصی کاربران بهره‌مند شوید.



صفحه اصلی (داشبورد) | پنجره ۱

https://my.gov.ir

ارضا سطح احراز هویت

ساخت ایمیل ملی

کاربر گرامی، ایمیل ملی شما غیر فعال میباشد از طریق دکمه ی رو به رو جهت فعال سازی ایمیل ملی خود اقدام کنید

اطلاع رسانی

دستگاه پرمخاطب ملی و استانی

درگاه پیشخوان وزارت آموزش و پرورش  
پنجره واحد وزارت راه و شهرسازی  
وزارت اقتصاد و دارایی  
اجتماعی  
علاون کار و رفاه اجتماعی

در گام بعدی وارد قسمت ورود به سامانه های ملی و استانی شوید

دشبورد

اعتبارسنجی استفاده از خدمات بانکی

مشاهده وضعیت مشمولیت بارانه وثبت درخواست

طرح تشویق فرزندآوری و جوانی جمعیت

صفحه اصلی (داشبورد)

پروفایل احراز هویت

کارتابل شهروندی

ورود به سامانه های ملی و استانی

خدمات مستقیم استعلامی

پیام ایران

مشارکت الکترونیکی

سامانه ها و خدمات پرکاربرد منتخب

علاقه مندی ها

تنظیمات

درپاره ما

دانلود اپلیکشن

جستجو در دسته بندی وزارت خانه ها ...

## سامانه های ملی و استانی

### دسته بندی وزارتخانه

۷ سپس وارد درگاه وزارت آموزش و پرورش شوید

**وزارت آموزش و پرورش**  
وزارت آموزش و پرورش  
۳.۳ ⭐ ۱۱۳۲۰

**وزارت امور اقتصادی ...**  
وزارت امور اقتصادی و دارایی  
۴ ⭐ ۴۹۲۴

**وزارت ارتباطات و فنا...**  
وزارت ارتباطات و فناوری اطلاعات  
۴ ⭐

**درگاه ملی مجوزهای ...**  
درگاه ملی مجوزهای کشور  
۶ ⭐

بر روی دسته بندی وزارتخانه ها کلیک نمایید تا لیست دسته بندی وزارتخانه ها نمایش داده شود

**وزارت دادگستری**  
وزارت دادگستری  
۳.۹ ⭐ ۶۶۶

**وزارت جهاد کشاورزی**  
وزارت جهاد کشاورزی  
۳.۷ ⭐ ۵۴۵

**وزارت تعاون، کار و ...**  
وزارت تعاون، کار و رفاه اجتماعی  
۳.۶ ⭐ ۱۲۵۸۵

**وزارت بهداشت، درمان... درها...**  
وزارت بهداشت، درمان و آموزش پزشکی  
۳.۶ ⭐ ۱۲۴۶

**پنجره ملی خدمات دولت هوشمند**  
   
حسابی - احراز هویت سطح ۱

- صفحه اصلی (داشبورد)
- پروفایل احراز هویت
- کارنابل شهروندی
- ورود به سامانه های ملی و استانی
  - دسته بندی وزارتخانه
  - دسته بندی سازمان
  - دسته بندی احراز هویت
  - دسته بندی استان ها
- خدمات مستقیم اعلامی
- پیام ایران
- مشارکت الکترونیکی
- سامانه ها و خدمات پرکاربرد منتخب
- علاقه مندی ها
- تنظیمات



حقیقی - احراز هویت سطح ۱



# وزارت آموزش و پرورش

وزارت آموزش و پرورش

## سازمان‌ها

**سازمان نهضت سوادآ...**  
وزارت آموزش و پرورش

★ ۴.۱      ۱۸۲

**کانون پرورش فکری ...**  
وزارت آموزش و پرورش

★ ۴.۳      ۱۴۴

**پرورش استثنایی کشور**  
وزارت آموزش و پرورش

★ ۳.۳      ۹۸۲

**ستاد وزارت آموزش ...**  
وزارت آموزش و پرورش

★ ۳.۳      ۱۰۰۱۲

در این مرحله ستاد وزارت آموزش و پرورش را انتخاب نمایید

- صفحه اصلی (داشبورد)
- پروفایل احراز هویت
- کارتابل شهروندی
- ورود به سامانه های ملی و استانی
  - دسته‌بندی وزارتخانه
  - دسته‌بندی سازمان
  - دسته‌بندی احراز هویت
  - دسته‌بندی استان‌ها
- خدمات مستقیم استعلامی
- پیام ایران
- مشارکت الکترونیکی
- سامانه ها و خدمات پرکاربرد منتخب
- علاقه مندی ها
- تنظیمات

# شهروند گرامی سلام! مفتخریم که در خدمت شما هستیم ...

جستجو...

تغییر نقش کاربری

مشخصات | تماس با ما | درباره ما

## خدمات الکترونیکی عمومی

گزینه‌ها:

- گزینه‌ها و استخدام
- مدرسه ملی اولیاء
- پیش ثبت نام
- سنجش بدو ورود
- جستجوی مدارس
- استعلام شهریه
- نظرسنجی فرایند ثبت نام

بر روی سنجش بدو ورود کلیک کنید

### نشریات

پیشوند

تربیت رسمی هویت شخصی

## فارغ التحصیلان

گزینه‌ها:

- آزمون
- سوابق تحصیلی
- استعلام



سازمان یکپارچه رشد و تربیت (سیرت) | پرتال مدیریت

# مفتخریم که در خدمت شما هستیم ...

## لیست فرزندان شما

اولیای گرامی، فرزندی را که باید در سنجش سلامت جسمانی بدو ورود به پیش دبستان یا دبستان شرکت کند را انتخاب نمایید.

افزودن فرزند

فرزند برای شما ثبت نشده است!

بر روی گزینه افزودن فرزند کلیک نمایید

پشتیبانی

۱۰

۱۰:۲۱ ص. ۱۳۰۲/۰۸/۲۱

سازمان یکپارچه رشد و تربیت (سیرت) | پنل مدیریت

### فرم افزودن فرزند


برای افزودن فرزند، باید کد ملی و سریال شناسنامه را وارد نموده، در صورت تایید اطلاعات وارده و مطابقت آن با کد ملی شما و همچنین مجاز بودن بازه سنی فرزند برای سنجش، فرزند شما افزوده خواهد شد.

کد ملی:


سریال شناسنامه (۴ رقم):

راهنما:

#### شناسنامه های جدید



#### شناسنامه های قدیم



بررسی و افزودن

پشت مدیریت

مقتدریم

لیست فرزندان شما

نویسای گرامی - فرزندی

فرزند برای شما

۱۱

در این قسمت کد ملی و سریال شناسنامه فرزند خود را (شش رقم بعد از ممیز) مطابق تصویر راهنما ثبت نموده و گزینه بررسی و افزودن را کلیک نمایید

https://sirat.csdeo.ir/dashboard/no/parents

80%

Import bookmarks... Getting Started ...چه رشد و تربیت (سیرت) Bale Lite (34) حضور و غیاب Bale Lite (16) ...ش استثنایی کشور | خانه ... Bale Lite (4) tashkhis ...رستان های استان تهران |

۱۰:۲۳ ص. ۱۳۰۲/۰۸/۲۱

### سامانه یکپارچه رشد و تربیت (سیرت)

پنل مدیریت



داشبورد

مفتخریم که در خدمت شما هستیم ...

#### لیست فرزندان شما

اولیای گرامی، فرزندی را که باید در سنجش سلامت جسمانی بدو ورود به پیش دبستان یا دبستان شرکت کند را انتخاب نمایید.

در گام بعد بر روی تصویر آدمک کلیک کنید

۱۲



افزودن فرزند

پشتیبانی

### فرم مشخصات نوآموز

ابتدا بایستی اطلاعات را تکمیل فرمایید و سپس سنجش نوآموزان را انتخاب کنید.

#### اطلاعات خانواده

نام پدر	نام پدر نوآموز را وارد کنید
نام خانوادگی پدر	نام خانوادگی پدر نوآموز را وارد کنید
کدملی یا شناسه یکتا اتباع پدر	کدملی یا شناسه یکتا اتباع پدر نوآموز را وارد کنید
تاریخ تولد پدر	انتخاب کنید
وضعیت حیات پدر	▼
نام مادر	نام مادر نوآموز را وارد کنید
نام خانوادگی مادر	نام خانوادگی مادر نوآموز را وارد کنید
کدملی یا شناسه یکتا اتباع مادر	کدملی یا شناسه یکتا اتباع مادر نوآموز را وارد کنید
تاریخ تولد مادر	انتخاب کنید
وضعیت حیات مادر	▼

مرحله بعد

۱۳  
سپس فرم های اطلاعاتی را تکمیل نمایید



### سامانه یکپارچه رشد و تربیت (سیرت)

فرزندان

جنسیت : پسر      محل تولد : آمل      تاریخ تولد : ۱۳۹۵-۰۳-۱۰

#### لیست خدمات

بعد از تکمیل اطلاعات، جهت نوبت گیری سنجش گزینه سنجش نوآموزان را انتخاب کنید.

- اختلالات
- کاربرگ سنجش
- سنجش نوآموزان

۱۴

در گام بعد وارد قسمت سنجش نوآموزان می شوید

### سامانه یکپارچه رشد و تربیت (سیرت)

#### سنجش نوآموزان



Blank area for user profile or notification, including a QR code and a user icon.

کاربر گرامی، با توجه به توضیحات ارائه شده نوع سنجش متناسب با فرزند خود را انتخاب نمایید.

- پایان تحصیلی ۱۴۰۲/۷/۱۵
- شروع تحصیلی ۱۴۰۲/۷/۱

#### سنجش بدو ورود نوآموزان دبستانی

سال تحصیلی ۱۴۰۲-۱۴۰۳

انتخاب سنجش

بر روی انتخاب سنجش کلیک نموده

۱۵

### سامانه یکپارچه رشد و تربیت (سیرت)

+ دریافت نوبت

→ بازگشت

  
**۱۶**  
**وارد قسمت دریافت نوبت شوید**


جستجو:

ردیف	نام مرکز	اطلاعات مرکز	زمان مراجعه	وضعیت	مدیریت
موردی جهت نمایش وجود ندارد.					

پنل مدیریت

  
  
داشبورد

### سامانه یکپارچه رشد و تربیت (سیرت)



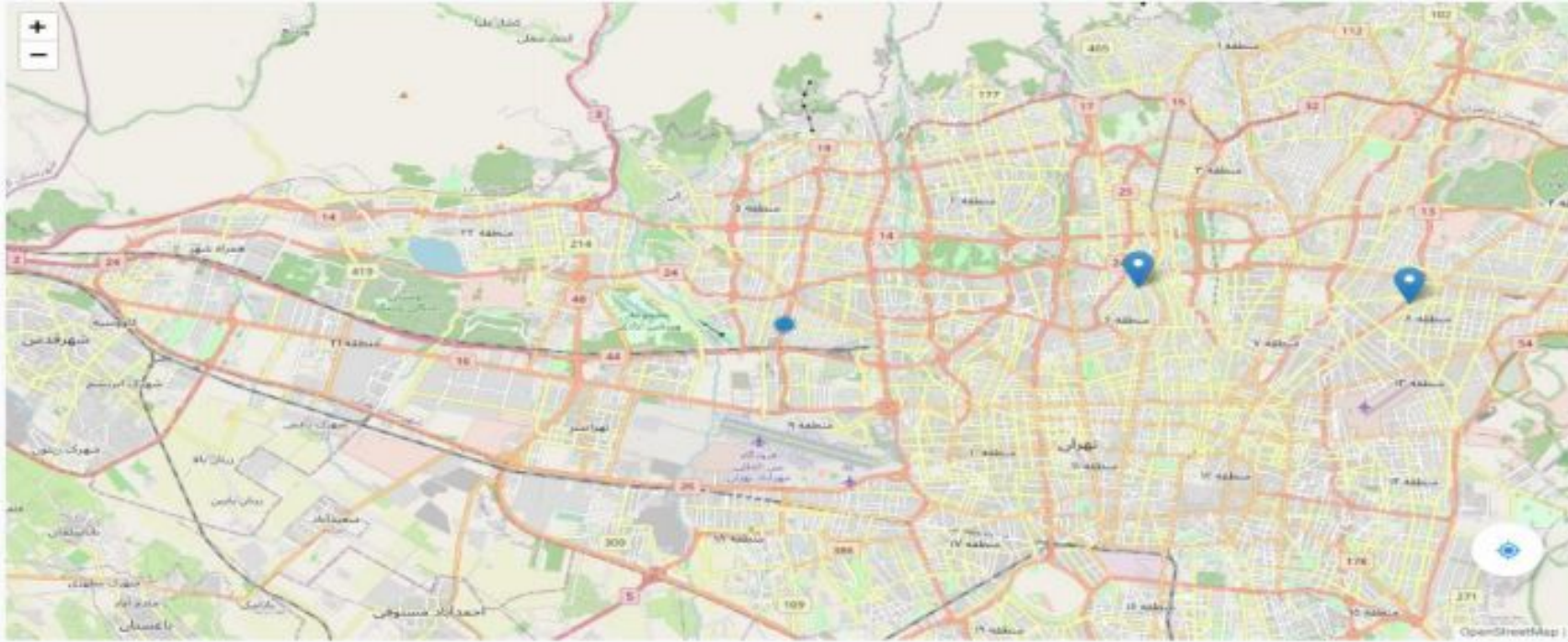
بازگشت

پس از باز شدن نقشه نام استان و منطقه ی محل زندگی خود را انتخاب نمایید

۱۷



اداره کل آموزش و پرورش  
اداره کل آموزش و پرورش شهر تهران  
منطقه آموزش و پرورش  
اداره آموزش و پرورش ناحیه تهران - منطقه ۵





### سامانه یکپارچه رشد و تربیت (سیرت)



پازگشت



اداره کل آموزش و پرورش  
اداره کل آموزش و پرورش شهر تهران



منطقه آموزش و پرورش  
اداره آموزش و پرورش ناحیه تهران منطقه ۶

جستجوی این منطقه

منطقه ۶

خیابان سیدجمال الدین اسدآبادی (یوسف آباد) - پلاز از میدان فرهنگ - تیش کوچه ۳۵ - پلاک ۲۸۹

مشاهده نوبت‌ها

منطقه حفاظت شده جابربود

OpenStreetMap

بر روی علامت لوکیشن کلیک نموده و وارد قسمت مشاهده نوبت ها شوید



### سامانه یکپارچه رشد و تربیت (سیرت)

پنل مدیریت



داشبورد

لطفا برای ادامه زمان مراجعه را مشخص کنید:

۱. انتخاب روز

چهارشنبه 1402/08/22	<b>پنجشنبه 1402/08/23</b>	شنبه 1402/08/24
------------------------	-------------------------------	--------------------

۲. انتخاب ساعت

9:00 - 9:25 ظرفیت: 5	9:25 - 9:50 ظرفیت: 5	<b>9:50 - 10:15 ظرفیت: 3</b>	10:15 - 10:40 ظرفیت: 4
-------------------------	-------------------------	----------------------------------	---------------------------

۳. هزینه رزرو

ریال



۱۹

در این قسمت روز و ساعت مراجعه را انتخاب نموده و با کلیک بر روی گزینه پرداخت و رزرو به درگاه پرداخت اینترنتی منتقل می شوید

### سامانه یکپارچه رشد و تربیت (سیرت)

دریافت تویب

بازگشت

Blank header area with a profile picture placeholder on the right.

جستجو:

Search input field

ردیف	نام مرکز	اطلاعات مرکز	زمان مراجعه	وضعیت	مدیریت
۱	منطقه ۶	📍	شنبه، ۲۰ آبان ۱۴۰۲، ساعت ۱۳:۰۰	مراجعه شده	☰

رسید



۲۰

پس از پرداخت وجه سنجش می توانید رسید رزرو خود را از این قسمت دریافت نمایید



بسمه تعالی

نوآموز: [Redacted] فرزند: [Redacted] کد ملی: [Redacted] جهت انجام  
 سنجش بدو ورود نوآموزان دبستانی معرفی می گردد.

زمان مراجعه: شنبه، ۲۰ آبان ۱۴۰۲، ساعت ۱۳:۰۰  
 آدرس مراجعه: خیابان سیدجمال الدین اسدآبادی (یوسف آباد) بالاتر از میدان فرهنگ -  
 بخش کوچه ۳۵ - پلاک ۲۸۹  
 لوکیشن مراجعه: <https://www.google.com/maps/?q=۳۵.۷۳۵۲۵۱۴۰۵۸۹>  
 شماره تماس مرکز: ۸۸۰۴۰۳۲۹



تذکره!

راس ساعت ذکر شده در برگه رزرو به مرکز مراجعه کنید.  
 به همراه داشتن موارد زیر الزامیست:

- اصل کارت واکسن
- اصل شناسنامه پدر و مادر
- اصل شناسنامه کودک
- یک قطعه عکس سه در چهار از کودک
- در صورتی که نوآموز از وسایل کمکی مانند عینک، سمفک، واکر و ... استفاده می نماید همراه داشتن آن‌ها الزامی است.

عدم حضور به موقع موجب حذف نوبت می گردد و جهت نوبت گیری مجدد مبلغ ۳۰ هزار تومان دریافت و نوبت گیری مجدد انجام خواهد شد.

لطفا رسید را چاپ کرده و در زمان مراجعه همراه خود داشته باشید.

۲۱

در نهایت طبق روز و ساعت تعیین شده و همراه با مدارکی که در رسید نوبت برای شما مشخص گردیده به مراکز جامع مراجعه نمایید



# همکار خوب سلام!

مفتخریم که در خدمت شما هستیم...

جستجو...

تغییر نقش کاربری

تماس با ما | مشخصات | درباره ما

اداری

والدین فرهنگی لازم است پس از ورود به سامانه مای مدیو از طریق دسترسی خود بر روی گزینه تغییر نقش کاربری کلیک کنید



نقل و انتقالات



کارت پرسنلی



فرم خلاصه سوابق



ابلاغ



حکم شاغلین



فیش حقوقی



سکوی هوشمند مدیران



نتیجه رتبه بندی

آموزشی

خانه | مشخصات کاربر

مشخصات کاربر تغییر رمز عبور پشتیبانی تغییر نقش

- جهت دریافت خدمات الکترونیک فرزندان خود و یا سایر خدمات غیر پرسنلی از قسمت تغییر نقش کاربر، نقش والدین/سایر را انتخاب کنید.
- چنانچه در هنگام خروج از سامانه در پنل والدین/سایر باشید، برای ورود مجدد باید از طریق دکمه دولت من وارد شده، از قسمت بالا دکمه تغییر نقش کاربری را کلیک نموده، نقش خود را به فرهنگی تغییر دهید تا پس از خروج بتوانید با نام کاربری و کلمه عبوری که سابقاً تنظیم نموده اید وارد پنل کاربری خود شوید.

انتخاب نقش والدین/سایر

نقش خود را بر روی گزینه والدین قرار داده و از قسمت ثبت و ورود

مالکیت مادی و معنوی این سایت متعلق به وزارت آموزش و پرورش می باشد. طراحی، تولید و توسعه توسط اینزایران

# شهروند گرامی سلام! مفتخریم که در خدمت شما هستیم ...

جستجو...

تغییر نقش کاربری

مشخصات | تماس با ما | درباره ما

## خدمات الکترونیکی عمومی

استعلام شهریه  
جستجوی مدارس  
سنگش بدو ورود  
پیش ثبت نام  
مدرسه ملی اولیاء  
گزینش و استخدام

در این صورت ایکن سنگش بدو ورود  
برای شما نمایان شده و می توانید بقیه  
مراحل نوبت گیری را طی کنید

## فارغ التحصیلان

استعلام  
سوابق تحصیلی  
آزمون

### نشریات

پیپوند

تزیینت رسمی هویت شخصی

با تشکر از توجه شما